

Coup d'œil sur le veau - CANADA

Pour la semaine se terminant le 25 décembre 2021

Encan vivant du Québec											
Veaux laitiers	Quantité (tête)	2021			Quantité (tête)	2020			Volume (à ce jour) tête		
		Prix (\$ / 100 lbs)				Prix (\$ / 100 lbs)			2021	2020	% chg
Mâle Holstein		Moyen	Min	Max	Moyen	Min	Max				
Bon 90 - 120 lbs	426	130.00	100.00	150.00	526	107.00	80.00	125.00	26 287	30 474	-13.7 %
Bon 121 - 140 lbs	137	133.00	105.00	150.00	163	111.00	90.00	126.00	9 270	9 729	-4.7 %
Moyen 90 - 140 lbs	422	102.00	50.00	125.00	441	79.00	40.00	110.00	21 496	22 421	-4.1 %
Divers - Tous poids	168	38.00	20.00	60.00	231	39.00	20.00	70.00	10 383	11 540	-10.0 %
Femelle Holstein		Moyen	Min	Max	Moyen	Min	Max				
Bonne 90 - 120 lbs	34	90.00	30.00	120.00	61	70.00	30.00	125.00	2 203	3 350	-34.2 %
Autres races laitières (tous poids)	23	54.00	10.00	100.00	40	65.00	30.00	110.00	1 230	1 550	-20.6 %
Croisements de boucherie (tous poids)	500	350.00	225.00	455.00	373	247.00	100.00	380.00	22 973	14 129	62.6 %
Les bovins de grain A2 (sans peau)	n/d	n/d	n/d	n/d	1 333	250.00	n/d	n/d	72 282	74 007	-2.3 %
688 lbs vif / 375-419 lbs sans peau											

Source: Les producteurs de bovins du Québec

Encan vivant de l'Ontario											
	Quantité (tête)	2021			Quantité (tête)	2020			Volume (à ce jour) tête		
		Prix (\$ / 100 lbs)				Prix (\$ / 100 lbs)			2021	2020	% chg
+ 600 lbs	426	173.88	136.27	187.77	691	132.92	117.02	150.60	33 189	31 149	6.5 %
451 - 600 lbs	21	125.89	114.57	139.81	48	114.43	85.46	140.07	1 714	2 137	-19.8 %
301 - 450 lbs	13	100.89	89.63	112.37	76	150.32	96.93	195.89	1 784	1 973	-9.6 %
126 - 300 lbs	83	153.21	79.70	305.83	105	102.42	63.74	199.02	6 152	5 967	3.1 %
- 125 lbs	695	155.84	81.01	378.22	838	113.04	56.76	281.80	43 054	40 938	5.2 %

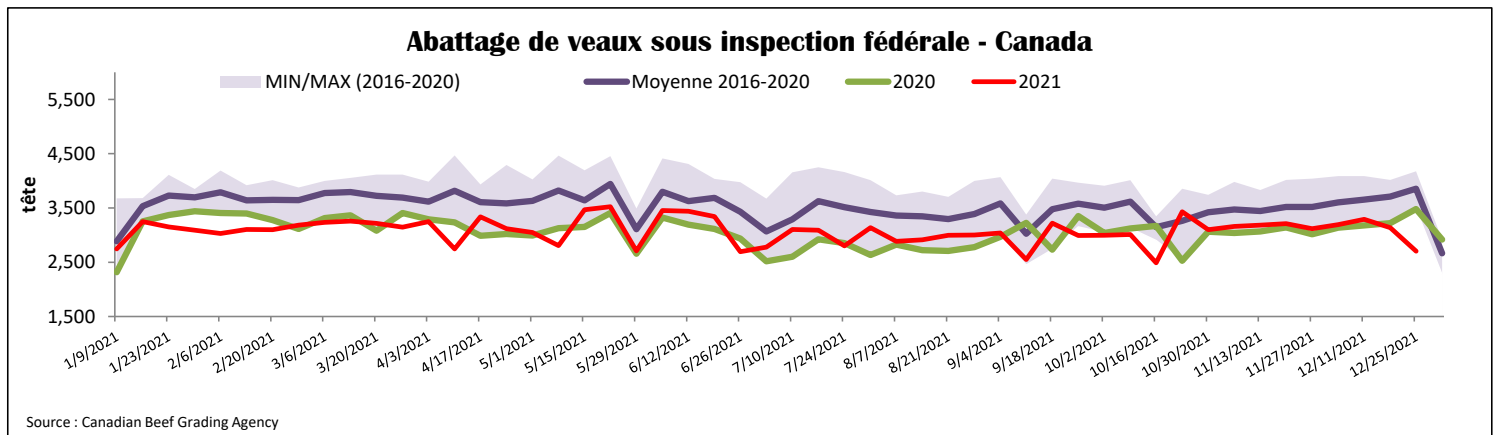
Source: Beef Farmers of Ontario

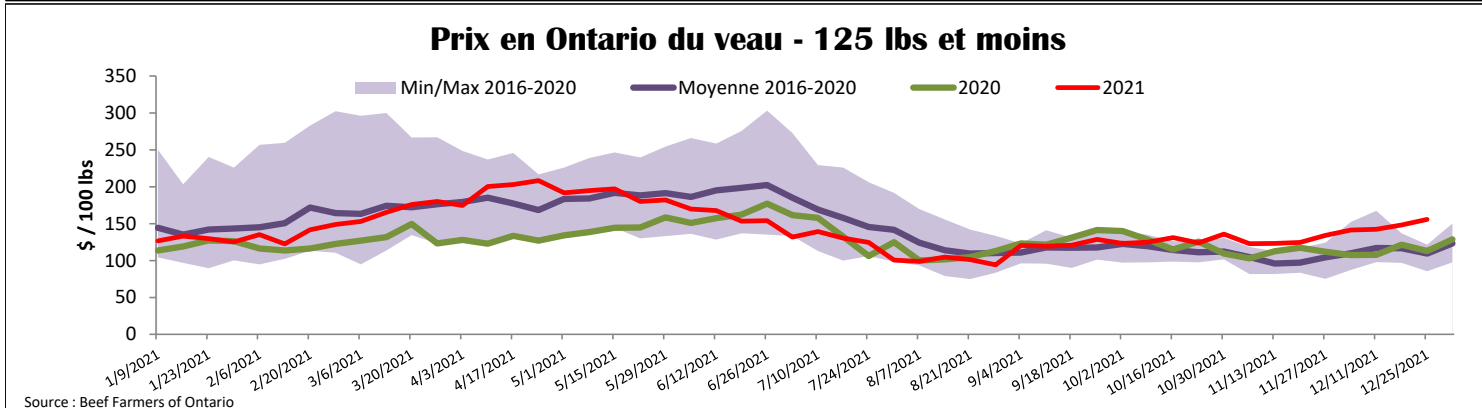
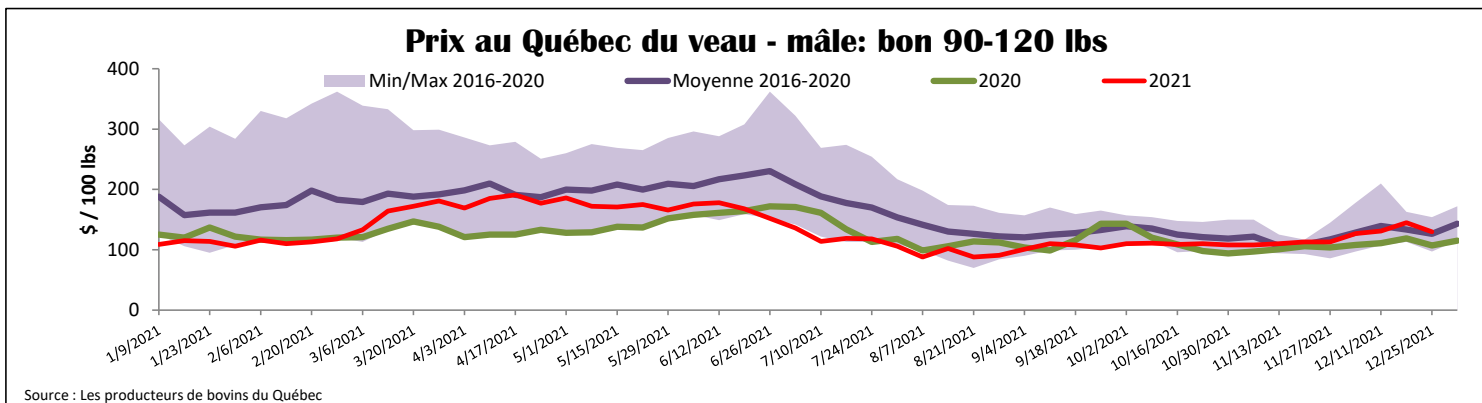
Abattage sous inspection fédérale									
	Hebdomadaire			Annuel à ce jour			Poids carcasse lbs (jan.-oct)		
	2021	2020	% chg	2021	2020	% chg	2021	2020	% chg
Québec	2 705	3 480	-22.3 %	156 394	156 194	0.1 %	357	347	2.7 %
Autres provinces	0	0	-	560	1	-	385	398	-3.3 %
Canada	2 705	3 480	-22.3 %	156 954	156 195	0.5 %	357	347	2.8 %

Source: L'Agence canadienne de classement du bœuf / Source: Agence canadienne d'inspection des aliments (ACIA)

Exportations domestiques				Importations			
Viande de veau (tonnes)	1er janv. au 30 oct. 2021			Viande de veau (tonnes)	1er janv. au 25 déc. 2021		
	2021	2020	% chg		2021	2020	% chg
États-Unis	3 012	2 001	50.6 %	Nouvelle-Zélande	1 705	2 183	-21.9 %
Émirats Arabes Unis	125	77	63.3 %	États-Unis	651	829	-21.5 %
Suisse	4	0	-	Australie	32	130	-75.5 %
Autres	0	6	-	U.E-27			
Total	3 141	2 083	50.8 %	Pays-Bas	384	319	20.5 %
				Autres	392	202	-
				U.E-27 total	776	521	48.9 %
				Autres	25	17	43.5 %
				Total	3 580	3 681	-2.8 %

Source : Statistique Canada / Source : ACIA





États-Unis											
Semaine se terminant le 18 décembre 2021											
Abattage sous inspection fédérale					Nord-Est et Centre-Nord prix de gros américain						
Hebdomadaire			Annuel à ce jour			**Prix de gros pour novembre 2021					
Nourris au lait/nature	2021	2020	% chg	2021	2020	% chg	\$/100 lbs	Moy. Simple	Min	Max	
Nord-Est et Centre-Nord*	3 150	3 050	3.3 %	134 222	172 903	-22.4 %	307 Carré, faux-filet	N/A	N/A	N/A	
Autres veaux	5 571	3 557	56.6 %	233 512	254 740	-8.3 %	332 Longe parée 4x4	610.00	525.00	695.00	
	8 721	6 607	32.0 %	367 734	427 643	-14.0 %	1336 Cuisseau tranché	937.50	825.00	1 050.00	
Production							1312 Jarret avant	772.50	695.00	850.00	
Veaux (million lbs)	1.2	1.2	0.0 %	49.3	59.4	-17.0 %	Pointe d'épaule	700.00	650.00	750.00	
Poids vif (lbs)	238	249	-4.4 %								
Poids habillé (lbs)	138	145	-4.8 %								
Source : USDA					Source : USDA						
Nord-Est et Centre-Nord					Pennsylvania Calf Auction						
(Carcasse de veaux, base chaud – payé au producteur (sans peau, 225-315 lbs))					Bouvillons évalués Holstein* 18 décembre 2021						
Nourriture spéciale : Nourris au lait, nature											
\$/US / 100 lbs				prix moyen ponc	Min	Max		\$/ 100 lbs			
							Number 1	pois	tête	Min	Max
								- 89 lbs	26	50.00	135.00
								90 - 120 lbs	221	90.00	305.00
								+ 120 lbs	15	100.00	160.00
								Croisements de boeuf	96	150.00	360.00
							Number 2	- 100 lbs	100	40.00	135.00
								+ 100 lbs	107	60.00	155.00
								Croisements de boeuf	62	110.00	300.00
							Number 3	- 100 lbs	154	10.00	122.00
								+ 100 lbs	33	20.00	110.00
								Croisements de boeuf	0	0.00	0.00
Source : USDA					Source : USDA						