

Coup d'œil sur le veau - CANADA

Pour la semaine se terminant le 30 octobre 2021

Encan vivant du Québec											
Veaux laitiers	Quantité (tête)	2021			Quantité (tête)	2020			Volume (à ce jour) tête		
		Moyen	Min	Max		Moyen	Min	Max	2021	2020	% chg
Mâle Holstein											
Bon 90 - 120 lbs	509	108.00	90.00	125.00	630	94.00	70.00	115.00	22 202	25 711	-13.6 %
Bon 121 - 140 lbs	173	115.00	100.00	130.00	185	99.00	80.00	115.00	7 879	8 308	-5.2 %
Moyen 90 - 140 lbs	403	76.00	45.00	110.00	388	68.00	40.00	110.00	18 389	19 175	-4.1 %
Divers - Tous poids	198	34.00	10.00	55.00	165	30.00	10.00	50.00	8 806	9 961	-11.6 %
Femelle Holstein											
Bonne 90 - 120 lbs	28	56.00	30.00	115.00	67	59.00	30.00	110.00	1 856	2 947	-37.0 %
Autres races laitières (tous poids)	20	50.00	16.00	110.00	38	41.00	5.00	80.00	1 016	1 296	-21.6 %
Croisements de boucherie (tous poids)	551	361.00	250.00	450.00	346	260.00	100.00	410.00	18 604	10 837	71.7 %
Les bovins de grain A2 (sans peau)	1 431	270.20	n/d	n/d	1 423	240.30	n/d	n/d	62 541	62 646	-0.2 %
688 lbs vif / 375-419 lbs sans peau											

Source: Les producteurs de bovins du Québec

Encan vivant de l'Ontario											
	Quantité (tête)	2021			Quantité (tête)	2020			Volume (à ce jour) tête		
		Moyen	Min	Max		Moyen	Min	Max	2021	2020	% chg
+ 600 lbs	663	139.25	114.89	159.46	654	123.45	108.52	138.08	28 529	26 303	8.5 %
451 - 600 lbs	30	131.65	107.83	150.13	39	114.04	96.42	131.88	1 404	1 770	-20.7 %
301 - 450 lbs	69	151.55	102.44	196.30	74	175.02	110.76	235.16	1 466	1 521	-3.6 %
126 - 300 lbs	128	108.91	68.86	231.63	148	104.14	64.18	214.93	5 140	5 050	1.8 %
- 125 lbs	984	135.85	76.61	362.75	907	109.48	56.58	300.10	36 237	34 043	6.4 %

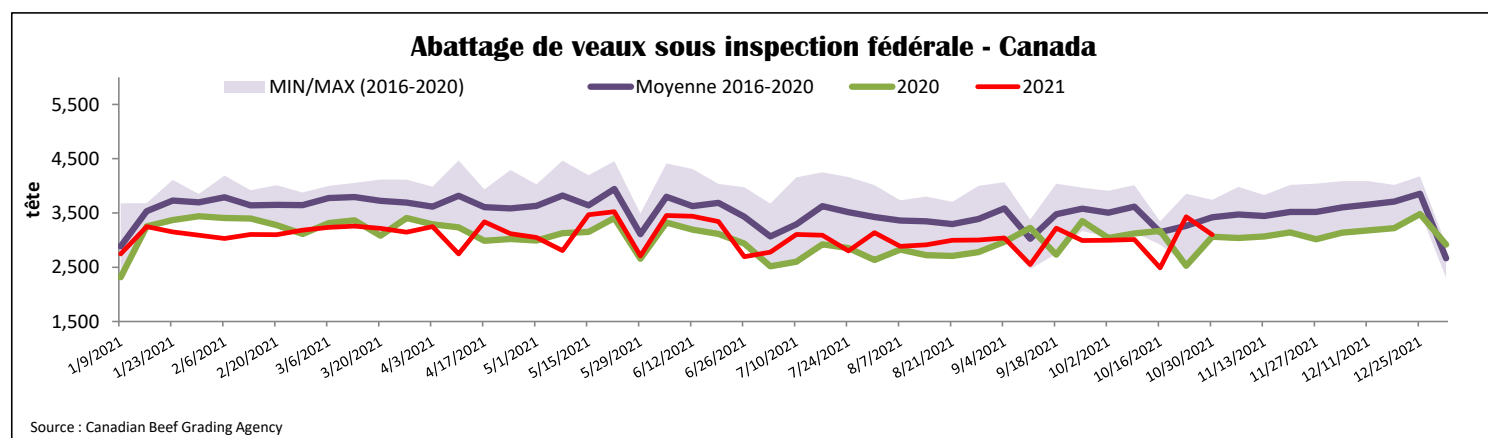
Source: Beef Farmers of Ontario

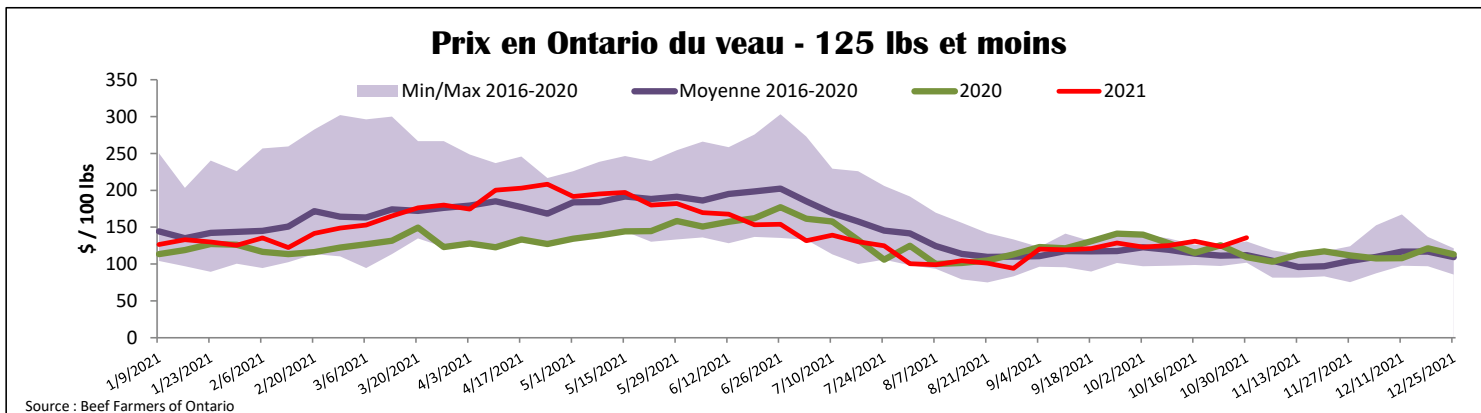
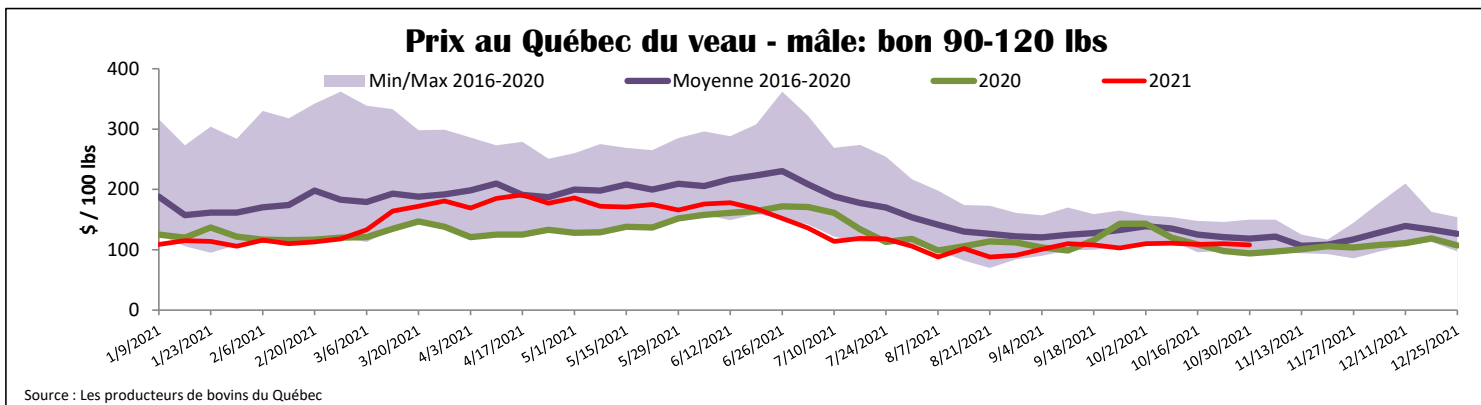
Abattage sous inspection fédérale									
	Hebdomadaire			Annuel à ce jour			Poids carcasse lbs (jan.-sept)		
	2021	2020	% chg	2021	2020	% chg	2021	2020	% chg
Québec	3 101	3 060	1.3 %	131 399	130 912	0.4 %	357	347	2.9 %
Autres provinces	0	0	-	560	1	-	385	398	-3.3 %
Canada	3 101	3 060	1.3 %	131 959	130 913	0.8 %	357	347	2.9 %

Source: L'Agence canadienne de classement du bœuf / Source: Agence canadienne d'inspection des aliments (ACIA)

Exportations domestiques				Importations			
Viande de veau (tonnes)	1er janv. au 30 sept. 2021			Viande de veau (tonnes)	1er janv. au 30 oct. 2021		
	2021	2020	% chg		2021	2020	% chg
États-Unis	2 709	1 735	56.2 %	Nouvelle-Zélande	1 283	1 648	-22.1 %
Émirats Arabes Unis	107	69	55.8 %	États-Unis	521	735	-29.2 %
Suisse	4	0	-	Australie	26	105	-74.9 %
Autres	0	6	-	U.E-27			
Total	2 821	1 809	55.9 %	Pays-Bas	326	247	32.0 %
				Autres	368	160	-
				U.E-27 total	693	407	70.6 %
				Autres	25	0	-
				Total	2 548	2 894	-12.0 %

Source: Statistique Canada / Source: ACIA





États-Unis

Semaine se terminant le 23 octobre 2021

Abattage sous inspection fédérale				Nord-Est et Centre-Nord prix de gros américain						
	Hebdomadaire			Annuel à ce jour			Prix de gros pour septembre 2021			
	2021	2020	% chg	2021	2020	% chg	\$/100 lbs	Moy. Simple	Min	Max
Nourris au lait/nature	2 994	3 706	-19.2 %	111 176	149 268	-25.5 %	307 Carré, faux-filet	N/A	N/A	N/A
Nord-Est et Centre-Nord*	5 493	4 610	19.2 %	193 156	210 975	-8.4 %	332 Longe parée 4x4	610.00	525.00	695.00
Autres veaux	8 487	8 316	2.1 %	304 332	360 243	-15.5 %	1336 Cuisseau tranché	937.50	825.00	1 050.00
Production							1312 Jarret avant	772.50	695.00	850.00
Veaux (million lbs)	1.1	1.2	-8.3 %	40.6	50.1	-19.0 %	Pointe d'épaule	700.00	650.00	750.00
Poids vif (lbs)	226	247	-8.5 %							
Poids habillé (lbs)	132	144	-8.3 %							

Source : USDA

Nord-Est et Centre-Nord				Pennsylvania Calf Auction						
(Carcasse de veaux, base chaud – payé au producteur (sans peau, 225-315 lbs))				Bouvillons évalués Holstein* 23 octobre 2021						
Nourriture spéciale : Nourris au lait, nature										
\$US / 100 lbs		prix moyen ponc		\$ / 100 lbs						
		Min	Max	Min	Max					
N'appartenant pas à une entreprise de		370.26	360.00	360.00	380.00	Number 1	- 89 lbs	0	0.00	0.00
							90 - 120 lbs	81	70.00	120.00
							+ 120 lbs	8	90.00	110.00
	Croisements de boeuf			55	150.00	315.00				
	Number 2	- 100 lbs	75	50.00	102.00					
		+ 100 lbs	71	50.00	105.00					
	Croisements de boeuf		42	100.00	280.00					
	Number 3	- 100 lbs	149	30.00	70.00					
		+ 100 lbs	25	30.00	80.00					
	Croisements de boeuf		10	160.00	210.00					

* Ne comprend pas la totalité des têtes vendues

Source : USDA