

### Coup d'œil sur le veau - CANADA

Pour la semaine se terminant le 13 novembre 2021

Encan vivant du Québec											
Veaux laitiers	Quantité (tête)	2021			Quantité (tête)	2020			Volume (à ce jour) tête		
		Prix (\$ / 100 lbs)				Prix (\$ / 100 lbs)			2021	2020	% chg
Mâle Holstein		Moyen	Min	Max	Moyen	Min	Max				
Bon 90 - 120 lbs	541	110.00	100.00	120.00	692	101.00	80.00	120.00	23 286	26 976	-13.7 %
Bon 121 - 140 lbs	194	113.00	104.00	125.00	208	107.00	87.00	125.00	8 246	8 704	-5.3 %
Moyen 90 - 140 lbs	397	87.00	60.00	110.00	428	70.00	40.00	90.00	19 178	20 036	-4.3 %
Divers - Tous poids	193	42.00	20.00	80.00	197	37.00	20.00	65.00	9 240	10 347	-10.7 %
Femelle Holstein		Moyen	Min	Max	Moyen	Min	Max				
Bonne 90 - 120 lbs	42	67.00	40.00	105.00	63	72.00	35.00	140.00	1 941	3 072	-36.8 %
Autres races laitières (tous poids)	44	74.00	40.00	120.00	40	59.00	20.00	87.00	1 073	1 368	-21.6 %
Croisements de boucherie (tous poids)	567	231.00	150.00	345.00	405	293.00	105.00	430.00	19 716	11 644	69.3 %
Les bovins de grain A2 (sans peau)	1 416	278.90	n/d	n/d	1 252	243.10	n/d	n/d	65 152	65 257	-0.2 %
688 lbs vif / 375-419 lbs sans peau											

Source: Les producteurs de bovins du Québec

Encan vivant de l'Ontario											
	Quantité (tête)	2021			Quantité (tête)	2020			Volume (à ce jour) tête		
		Prix (\$ / 100 lbs)				Prix (\$ / 100 lbs)			2021	2020	% chg
+ 600 lbs	493	143.40	122.46	162.19	488	127.11	114.71	137.57	29 681	27 296	8.7 %
451 - 600 lbs	48	117.94	96.48	137.58	38	96.39	77.49	118.35	1 481	1 841	-19.6 %
301 - 450 lbs	41	116.26	84.16	138.85	26	158.45	139.36	185.02	1 539	1 617	-4.8 %
126 - 300 lbs	169	106.86	71.18	176.04	96	105.87	65.59	173.38	5 446	5 276	3.2 %
- 125 lbs	819	123.16	63.47	278.04	877	112.69	63.61	321.11	38 014	35 869	6.0 %

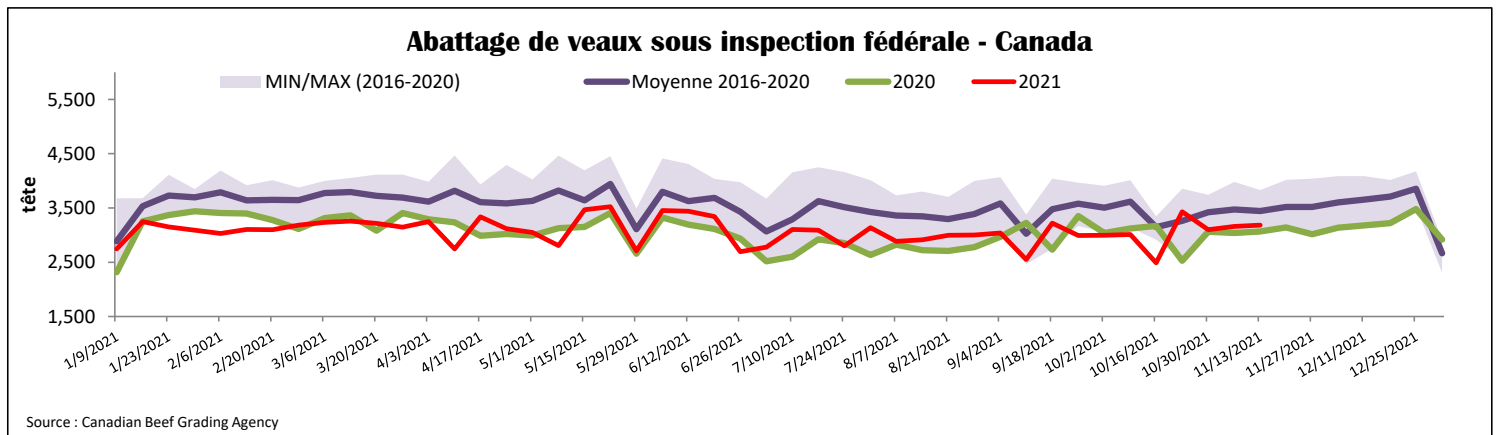
Source: Beef Farmers of Ontario

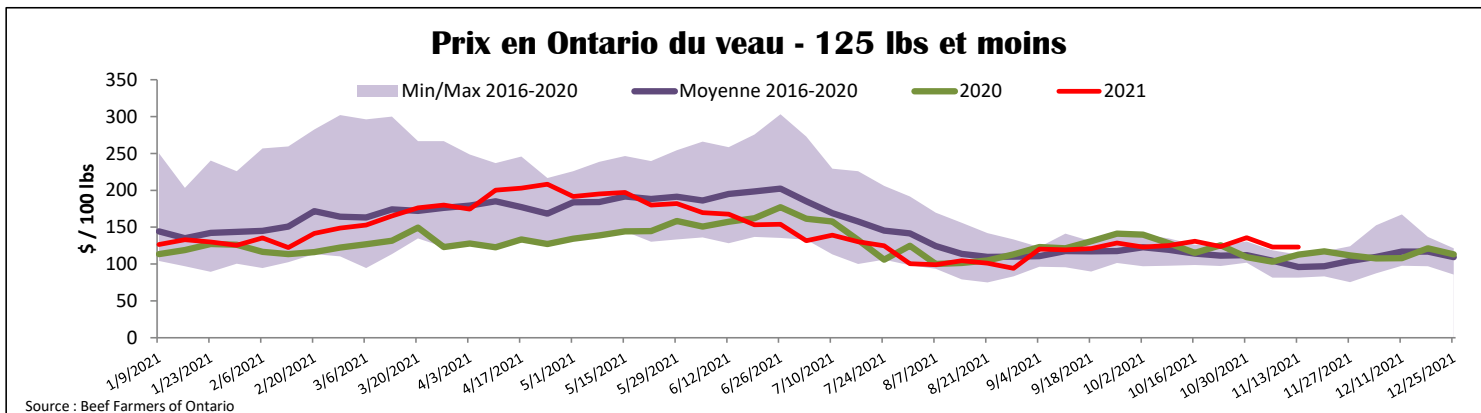
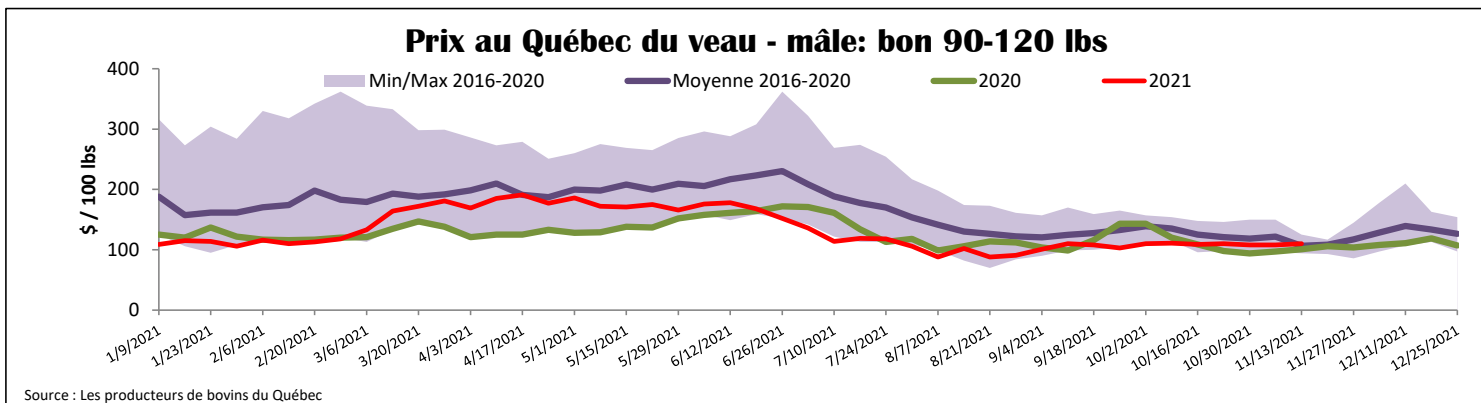
Abattage sous inspection fédérale									
	Hebdomadaire			Annuel à ce jour			Poids carcasse lbs (jan.-sept)		
	2021	2020	% chg	2021	2020	% chg	2021	2020	% chg
Québec	3 183	3 066	3.8 %	137 741	137 018	0.5 %	357	347	2.9 %
Autres provinces	0	0	-	560	1	-	385	398	-3.3 %
<b>Canada</b>	<b>3 183</b>	<b>3 066</b>	<b>3.8 %</b>	<b>138 301</b>	<b>137 019</b>	<b>0.9 %</b>	<b>357</b>	<b>347</b>	<b>2.9 %</b>

Source: L'Agence canadienne de classement du bœuf / Source: Agence canadienne d'inspection des aliments (ACIA)

Exportations domestiques				Importations			
Viande de veau (tonnes)	1er janv. au 30 sept. 2021			Viande de veau (tonnes)	1er janv. au 13 nov. 2021		
	2021	2020	% chg		2021	2020	% chg
États-Unis	2 709	1 735	56.2 %	Nouvelle-Zélande	1 440	2 001	-28.0 %
Émirats Arabes Unis	107	69	55.8 %	États-Unis	558	758	-26.3 %
Suisse	4	0	-	Australie	32	123	-74.2 %
Autres	0	6	-	<b>U.E-27</b>			
<b>Total</b>	<b>2 821</b>	<b>1 809</b>	<b>55.9 %</b>	Pays-Bas	332	259	28.3 %
				Autres	368	160	-
				<b>U.E-27 total</b>	<b>699</b>	<b>419</b>	<b>67.1 %</b>
				Autres	25	17	43.5 %
				<b>Total</b>	<b>2 754</b>	<b>3 318</b>	<b>-17.0 %</b>

Source: Statistique Canada / Source: ACIA





<b>États-Unis</b>										
Semaine se terminant le 6 novembre 2021										
<b>Abattage sous inspection fédérale</b>					<b>Nord-Est et Centre-Nord prix de gros américain</b>					
Hebdomadaire			Annuel à ce jour			Prix de gros pour octobre 2021				
Nourris au lait/nature	2021	2020	% chg	2021	2020	% chg	\$/100 lbs	Moy. Simple	Min	Max
Nord-Est et Centre-Nord*	2 822	3 188	-11.5 %	116 941	155 992	-25.0 %	307 Carré, faux-filet	N/A	N/A	N/A
Autres veaux	5 111	5 046	1.3 %	203 561	220 508	-7.7 %	332 Longe parée 4x4	610.00	525.00	695.00
	<b>7 933</b>	<b>8 234</b>	<b>-3.7 %</b>	<b>320 502</b>	<b>376 500</b>	<b>-14.9 %</b>	1336 Cuisseau tranché	937.50	825.00	1 050.00
Production							1312 Jarret avant	772.50	695.00	850.00
Veaux (million lbs)	1.1	1.1	-	42.8	52.4	-18.3 %	Pointe d'épaule	700.00	650.00	750.00
Poids vif (lbs)	240	237	1.3 %							
Poids habillé (lbs)	140	137	2.2 %							
Source : USDA					Source : USDA					
<b>Nord-Est et Centre-Nord</b>					<b>Pennsylvania Calf Auction</b>					
(Carcasse de veaux, base chaud – payé au producteur (sans peau, 225-315 lbs))					Bouillons évalués Holstein* 6 novembre 2021					
Nourriture spéciale : Nourris au lait, nature										
\$US / 100 lbs				prix moyen ponc	Min	Max				
N'appartenant pas à une entreprise de				369.10	358.00	380.00				
					\$ / 100 lbs					
					poids tête					
					Min Max					
					Number 1 - 89 lbs 8 90.00 120.00					
					90 - 120 lbs 90 75.00 117.00					
					+ 120 lbs 15 70.00 112.00					
					Croisements de boeuf 71 150.00 280.00					
					Number 2 - 100 lbs 54 60.00 105.00					
					+ 100 lbs 102 50.00 107.00					
					Croisements de boeuf 33 90.00 230.00					
					Number 3 - 100 lbs 119 5.00 85.00					
					+ 100 lbs 34 35.00 82.00					
					Croisements de boeuf 0 0.00 0.00					
					* Ne comprend pas la totalité des têtes vendues					
Source : USDA					Source : USDA					