



Coup d'œil sur le veau - CANADA

Pour la semaine se terminant le 14 août 2021

Encan vivant du Québec											
Veaux laitiers	Quantité	2021			Quantité	2020			Volume (à ce jour)		
		Prix (\$ / 100 lbs)				Prix (\$ / 100 lbs)			tête		
	(tête)	Moyen	Min	Max	(tête)	Moyen	Min	Max	2021	2020	% chg
Mâle Holstein											
Bon 90 - 120 lbs	561	102.00	75.00	135.00	573	106.00	90.00	120.00	16 004	18 289	-12.5 %
Bon 121 - 140 lbs	193	104.00	80.00	130.00	180	109.00	90.00	125.00	5 939	6 268	-5.2 %
Moyen 90 - 140 lbs	372	69.00	45.00	90.00	465	76.00	50.00	105.00	13 824	14 302	-3.3 %
Divers - Tous poids	223	36.00	20.00	60.00	271	39.00	20.00	70.00	6 660	7 152	-6.9 %
Femelle Holstein											
Bonne 90 - 120 lbs	18	44.00	20.00	80.00	62	86.00	30.00	210.00	1 507	2 133	-29.3 %
Autres races laitières (tous poids)	24	41.00	20.00	80.00	32	65.00	20.00	100.00	767	912	-15.9 %
Croisements de boucherie (tous poids)	538	235.00	80.00	350.00	297	183.00	100.00	290.00	12 995	7 260	79.0 %
Les bovins de grain A2 (sans peau)	1 267	239.00	n/d	n/d	1 444	230.00	n/d	n/d	47 405	45 465	4.3 %
688 lbs vif / 375-419 lbs sans peau											

Source: Les producteurs de bovins du Québec

Encan vivant de l'Ontario											
	Quantité	2021			Quantité	2020			Volume (à ce jour)		
		Prix (\$ / 100 lbs)				Prix (\$ / 100 lbs)			tête		
	(tête)	Moyen	Min	Max	(tête)	Moyen	Min	Max	2021	2020	% chg
+ 600 lbs	688	116.26	103.19	130.56	574	119.19	108.61	137.99	21 860	19 950	9.6 %
451 - 600 lbs	25	106.80	95.02	117.02	32	98.44	81.28	115.05	1 052	1 418	-25.8 %
301 - 450 lbs	37	167.50	125.96	201.56	53	159.26	106.71	199.81	1 021	1 105	-7.6 %
126 - 300 lbs	126	86.40	47.24	176.23	142	116.66	81.59	196.81	3 740	3 783	-1.1 %
- 125 lbs	937	104.49	55.82	250.15	832	101.49	55.81	201.03	26 626	24 679	7.9 %

Source: Beef Farmers of Ontario

Abattage sous inspection fédérale									
	Hebdomadaire			Annuel à ce jour			Poids carcasse lbs (jan.-juin)		
	2021	2020	% chg	2021	2020	% chg	2021	2020	% chg
Québec	2 912	2 723	6.9 %	98 571	98 233	0.3 %	257	345	-25.4 %
Autres provinces	0	0	-	560	1	-	383	449	-14.7 %
Canada	2 912	2 723	6.9 %	99 131	98 234	0.9 %	357	345	3.6 %

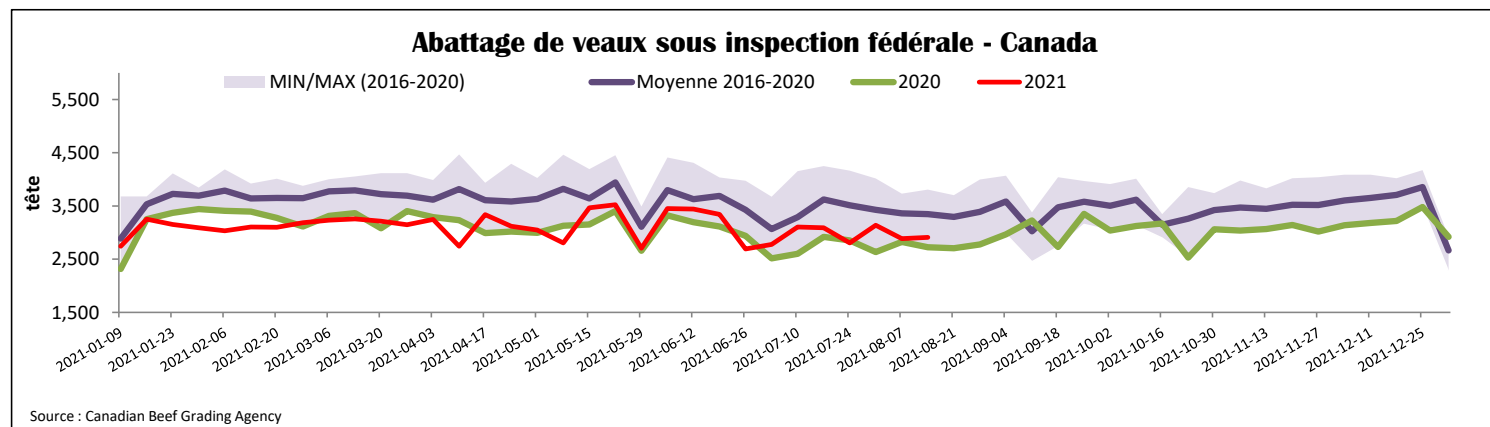
Source: L'Agence canadienne de classement du bœuf

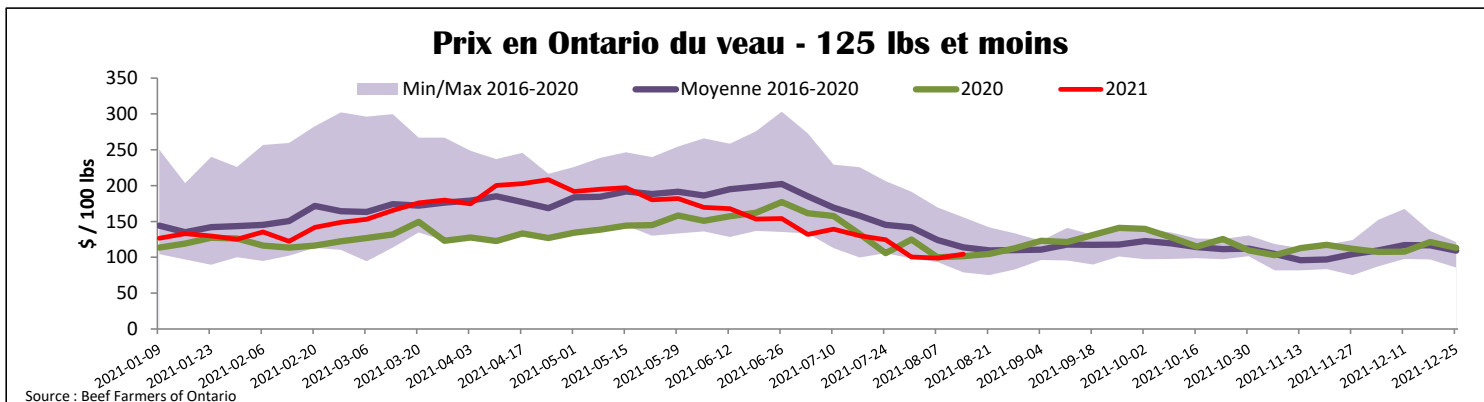
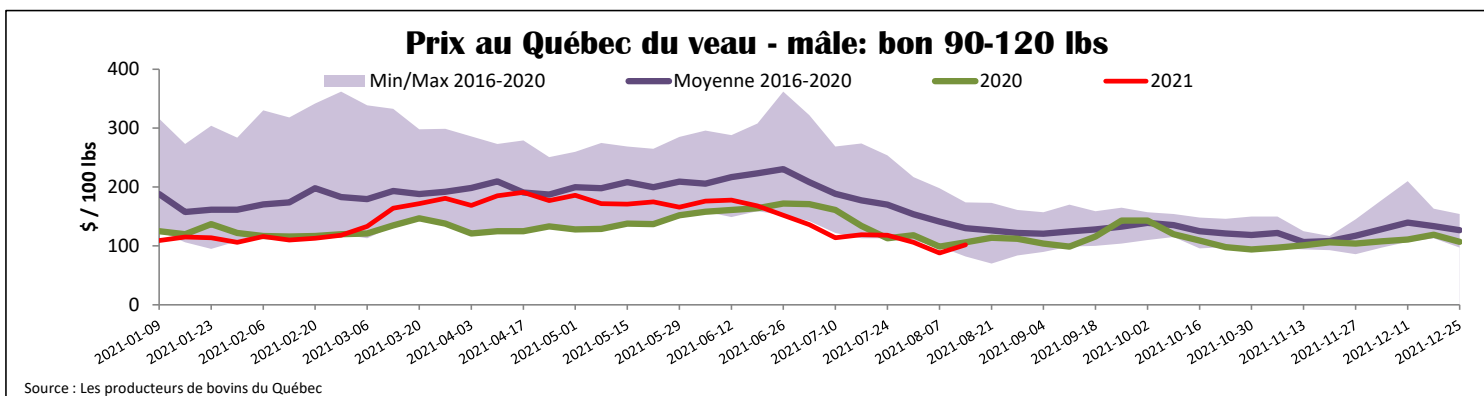
Source: Agence canadienne d'inspection des aliments (ACIA)

Exportations domestiques					Importations				
Viande de veau (tonnes)	1er janv. au 30 juin 2021	2021	2020	% chg	Viande de veau (tonnes)	1er janv. au 14 août 2021	2021	2020	% chg
		États-Unis	1 769	956			85.1 %	Nouvelle-Zélande	386
Émirats Arabes Unis	82	46	77.1 %	États-Unis	351	470	-25.3 %		
Suisse	4	0	-	Australie	24	105	-77.1 %		
Autres	0	5	-	U.E-27					
Total	1 854	1 007	84.1 %	Pays-Bas	251	181	38.9 %		
				Autres	237	84	-		
				U.E-27 total	488	265	84.4 %		
				Autres	25	0	-		
				Total	1 275	948	34.4 %		

Source : Statistique Canada

Source : ACIA





États-Unis

Semaine se terminant le 7 août 2021

Abattage sous inspection fédérale				Nord-Est et Centre-Nord prix de gros américain						
	Hebdomadaire			Annuel à ce jour			Prix de gros pour juillet 2021			
	2021	2020	% chg	2021	2020	% chg	\$/100 lbs	Moy. Simple	Min	Max
Nourris au lait/nature							307 Carré, faux-filet	N/A	N/A	N/A
Nord-Est et Centre-Nord*	2 395	3 695	-35.2 %	81 770	111 253	-26.5 %	332 Longe parée 4x4	610.00	525.00	695.00
Autres veaux	5 126	4 989	2.7 %	135 966	164 037	-17.1 %	1336 Cuisseau tranché	937.50	825.00	1 050.00
	7 521	8 684	-13.4 %	217 736	275 290	-20.9 %	1312 Jarret avant	772.50	695.00	850.00
Production							Pointe d'épaule	700.00	650.00	750.00
Veaux (million lbs)	0.9	1.2	-25.0 %	29.9	37.6	-20.5 %				
Poids vif (lbs)	211	240	-12.1 %							
Poids habillé (lbs)	121	140	-13.6 %							

Source : USDA

Nord-Est et Centre-Nord					Pennsylvania Calf Auction				
(Carcasse de veaux, base chaud – payé au producteur (sans peau, 225-315 lbs))					Bouvillons évalués Holstein*				
Nourriture spéciale : Nourris au lait, nature					7 août 2021				
\$/US / 100 lbs	N'appartenant pas à une entreprise de	prix moyen ponc					\$/ 100 lbs		
			Min	Max				Min	Max
					Number 1	- 89 lbs	29	40.00	120.00
						90 - 120 lbs	167	60.00	160.00
						+ 120 lbs	6	75.00	135.00
			344.73	330.00		Croisements de boeuf	91	135.00	345.00
					Number 2	- 100 lbs	116	40.00	115.00
						+ 100 lbs	94	50.00	125.00
						Croisements de boeuf	37	110.00	275.00
					Number 3	- 100 lbs	133	25.00	80.00
						+ 100 lbs	63	20.00	85.00
						Croisements de boeuf	3	75.00	95.00

* Ne comprend pas la totalité des têtes vendues

Source : USDA