



# Coup d'œil sur le bœuf - CANADA

Total à ce jour pour la période se terminant le 26 juin 2021

Abattage sous inspection fédérale (têtes)	Ouest			Est			CANADA		
	2021	2020	% chg	2021	2020	% chg	2021	2020	% chg
Bouvillons	578,523	492,838	17 %	207,257	203,741	2 %	785,780	696,579	13 %
Taures	453,581	361,076	26 %	72,775	67,740	7 %	526,356	428,816	23 %
Vaches	166,346	156,498	6 %	51,071	48,037	6 %	217,417	204,535	6 %
Taureaux	8,042	4,181	92 %	232	176	32 %	8,274	4,357	90 %
<b>Total YTD</b>	<b>1,206,492</b>	<b>1,014,593</b>	<b>19 %</b>	<b>331,335</b>	<b>319,694</b>	<b>4 %</b>	<b>1,537,827</b>	<b>1,334,287</b>	<b>15 %</b>
<b>Total jan. - déc. 2020</b>		<b>2,417,568</b>			<b>639,543</b>			<b>3,057,111</b>	
<b>Poids carcasse (lbs)</b>									
Bouvillons	893	887	1 %	970	948	2 %	914	905	1 %
Taures	845	841	1 %	871	854	2 %	849	843	1 %
Vaches	757	767	-1 %	673	668	1 %	738	744	-1 %
Taureaux	1,012	974	4 %	1,029	913	13 %	1,012	971	4 %

Source: Agence canadienne de classement du boeuf (ACCB)

Rendement (tonnes)	2021	2020	% chg	2021	2020	% chg	2021	2020	% chg
Engraissement	408,362	335,966	22 %	119,980	113,827	5 %	528,342	449,793	17 %
Réforme	60,822	56,289	8 %	15,700	14,625	7 %	76,522	70,914	8 %
<b>Total</b>	<b>469,184</b>	<b>392,255</b>	<b>20 %</b>	<b>135,680</b>	<b>128,452</b>	<b>6 %</b>	<b>604,864</b>	<b>520,707</b>	<b>16 %</b>
<b>Total jan. - déc. 2020</b>		<b>950,862</b>			<b>254,992</b>			<b>1,205,854</b>	

Importations	Pour la période 1 jan. - 30 avr. 2021			Importations	Pour la période 1 jan. - 26 juin 2021		
<b>Bovins vivants des É.-U.</b>	<b>2021</b>	<b>2020</b>	<b>% chg</b>	<b>Importations bœuf/veau</b>	<b>2021</b>	<b>2020</b>	<b>% chg</b>
(têtes)				(tonnes)			
pure race	5,961	962	520 %	États-Unis	49,988	54,559	-8 %
croisé	134,660	69,511	94 %	Nouvelle-Zélande	7,874	9,243	-15 %
<b>Total</b>	<b>140,621</b>	<b>70,473</b>	<b>100 %</b>	Uruguay	7,217	7,466	-3 %
				Mexique	4,245	4,368	-3 %
				Australie	3,523	6,305	-44 %
				Royaume-Uni	1,607	2,633	-39 %
				Autres	8,131	8,413	-3 %
				<b>Total</b>	<b>82,585</b>	<b>92,987</b>	<b>-11 %</b>

Source : Statistique Canada

Exportations	Pour la période 1 jan. - 19 juin 2021			Frais & congelé (S.H. 0201, 0202)			Pour la période 1 jan. - 26 juin 2021		
<b>Bovins vivants aux É.-U.</b>	<b>2021</b>	<b>2020</b>	<b>% chg</b>				<b>2021</b>	<b>2020</b>	<b>% chg</b>
(têtes)									
bouvillons/taures/vaches d'abattage	200,192	242,999	-18 %	Non ACEUM (boeuf/veau total) (exc. U.E - 27)			20,834	26,172	-20 %
bouvillons/veaux d'engr.	44,702	70,319	-36 %	U.E-27 (boeuf/veau total)			6,161	6,550	-6 %
taureaux	13,532	16,940	-20 %						
autres	5,426	5,558	-2 %						
<b>Total</b>	<b>263,852</b>	<b>335,816</b>	<b>-21 %</b>						

Source: USDA - APHIS

Source : Agence canadienne d'inspection des aliments (ACIA)

Exportations	Pour la période 1 jan. - 30 avr. 2021								
<b>Export. bœuf/veau aux É.-U.</b>	<b>2021</b>	<b>2020</b>	<b>% chg</b>				<b>2021</b>	<b>2020</b>	<b>% chg</b>
(tonnes)									
<b>Carcasse et demi-carcasse</b>	<b>1,115</b>	<b>N/A</b>	<b>0</b>				<b>1,115</b>	<b>561</b>	<b>99 %</b>
<b>Coupe primaire</b>	<b>8,062</b>	<b>80,148</b>	<b>408</b>				<b>93,891</b>	<b>79,486</b>	<b>18 %</b>
Bloc d'épaule	3,200	16,378	1				19,596	16,291	20 %
Longe	553	9,573	0				10,388	7,001	48 %
Pointe de poitrine	0	4,750	0				5,051	6,382	-21 %
Flanc	1,214	4,298	0				5,854	4,595	27 %
Cuisse	0	6,409	0				6,416	4,189	53 %
Côte de flanc	2,239	5,312	216				7,767	5,496	41 %
Autres	856	33,428	191				38,819	35,531	9 %
<b>Abats</b>	<b>N/A</b>	<b>N/A</b>	<b>N/A</b>				<b>7,047</b>	<b>6,696</b>	<b>5 %</b>
<b>Transformé</b>	<b>N/A</b>	<b>N/A</b>	<b>N/A</b>				<b>2,313</b>	<b>1,553</b>	<b>49 %</b>
<b>Total</b>	<b>9,177</b>	<b>80,148</b>	<b>408</b>				<b>104,367</b>	<b>88,296</b>	<b>18 %</b>

Source : Statistique Canada

Exportations bœuf/veau	Exportations vers tous pays			Exportations vers U.E-27			Pour la période 1 jan. - 30 avr. 2021		
	(tonnes)			('000 \$ CDN)			(tonnes)		
	<b>2021</b>	<b>2020</b>	<b>% chg</b>	<b>2021</b>	<b>2020</b>	<b>% chg</b>	<b>2021</b>	<b>2020</b>	
États-Unis	104,367	88,296	18 %	819,605	635,976	29 %	Italie	82	60
Japon	17,157	14,588	18 %	113,533	107,850	5 %	Pays-Bas	76	55
Mexique	7,631	4,108	86 %	52,806	37,266	42 %	Belgique	32	38
Chine	5,349	3,382	58 %	48,750	34,542	41 %	France	17	4
Vietnam	4,300	870	394 %	27,919	5,159	441 %	Espagne	14	0
Corée du sud	3,284	1,858	77 %	22,910	13,020	76 %	Allemagne	8	0
Hong Kong	3,196	4,085	-22 %	26,806	34,809	-23 %	Luxembourg	5	0
Philippines	1,417	319	345 %	4,347	2,138	103 %	<b>Total</b>	<b>234</b>	<b>156</b>
Angola	820	900	-9 %	989	977	1 %	<b>Total ('000 \$ CDN)</b>	<b>4,102</b>	<b>3,071</b>
Autres	3,345	4,485	-25 %	22,115	26,934	-18 %			
<b>Total</b>	<b>150,866</b>	<b>122,891</b>	<b>23 %</b>	<b>1,139,780</b>	<b>898,671</b>	<b>27 %</b>			
Exportations de cuir et de peau (numéro '000)	<b>1,203</b>	<b>1,061</b>	<b>13 %</b>	<b>57,673</b>	<b>49,166</b>	<b>17 %</b>			

Source : Statistique Canada



**Coup d'œil sur le bœuf - Sous inspection fédérale**

Total à ce jour pour la période se terminant le 26 juin 2021

	Abattage hebdomadaire bovins d'engraissement (têtes)				Abattage hebdomadaire bovins de réformes (têtes)				Total Canada
	Ouest	Est	Canada	Moy. hebdo	Ouest	Est	Canada	Moy. hebdo	
2021-06-26	47,664	9,472	57,136		7,007	2,074	9,081		66,217
2021-06-19	46,222	10,765	56,987		8,083	1,904	9,987		66,974
2021-06-12	42,454	10,950	53,404		7,348	2,153	9,501		62,905
2021-06-05	40,351	10,682	51,033		7,185	2,364	9,549		60,582
mai 2021	160,178	42,771	202,949	50,737	26,214	8,107	34,321	8,580	237,270
avril 2021	176,078	47,505	223,583	55,896	23,541	7,882	31,423	7,856	255,006
mars 2021	195,001	57,005	252,006	50,401	34,612	10,305	44,917	8,983	296,923
février 2021	160,083	43,893	203,976	50,994	28,997	8,882	37,879	9,470	241,855
janvier 2021	164,073	46,989	211,062	52,766	31,401	7,632	39,033	9,758	250,095
décembre 2020	230,733	39,367	270,100	45,017	38,907	9,359	48,266	8,044	318,366
novembre 2020	178,148	43,331	221,479	55,370	25,673	9,353	35,026	8,757	256,505
octobre 2020	179,048	41,587	220,635	55,159	22,879	8,639	31,518	7,880	252,153
septembre 2020	231,229	50,574	281,803	56,361	26,111	10,211	36,322	7,264	318,125
août 2020	187,561	38,319	225,880	56,470	19,015	8,258	27,273	6,818	253,153
juillet 2020	189,770	40,503	230,273	57,568	19,914	7,754	27,668	6,917	257,941
juin 2020	229,463	55,424	284,887	56,977	21,136	10,476	31,612	6,322	316,499
mai 2020	94,826	43,716	138,542	34,636	9,533	8,863	18,396	4,599	156,938
avril 2020	95,733	43,062	138,795	34,699	16,408	7,697	24,105	6,026	162,900
mars 2020	209,837	55,313	265,150	53,030	45,969	8,970	54,939	10,988	320,089
février 2020	137,002	43,770	180,772	45,193	39,041	7,092	46,133	11,533	226,905
janvier 2020	136,583	40,979	177,562	44,391	33,049	6,926	39,975	9,994	217,537
<b>ACJ Total 2021</b>	<b>1,032,104</b>	<b>280,032</b>	<b>1,312,136</b>	<b>52,485</b>	<b>174,388</b>	<b>51,303</b>	<b>225,691</b>	<b>9,028</b>	<b>1,537,827</b>
<b>Total 2020</b>	<b>2,099,933</b>	<b>535,945</b>	<b>2,635,878</b>	<b>49,734</b>	<b>317,635</b>	<b>103,598</b>	<b>421,233</b>	<b>7,948</b>	<b>3,057,111</b>

**Classement**

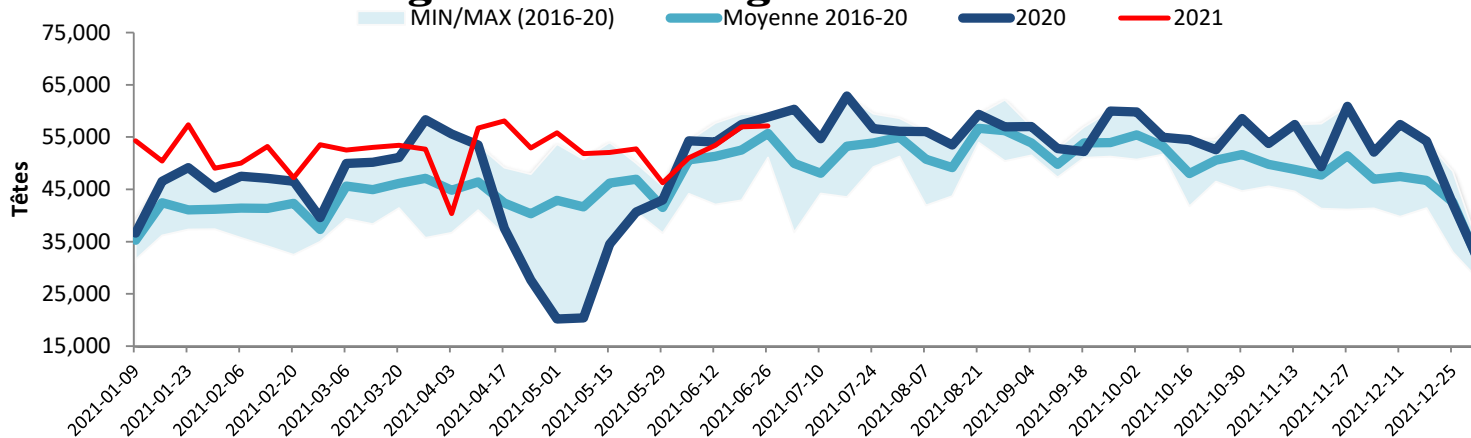
	Total de la semaine du				26 juin 2021		Canada 2020	% chg '20 - '21
	Ouest	% total	Est	% total	Canada 2021	% total		
A - Prime	861	1.8 %	549	5.8 %	1,410	2.5 %	1,284	9.8%
AAA	26,655	56.1 %	6,456	67.9 %	33,111	58.0 %	34,951	-5.3%
AA	17,508	36.8 %	2,204	23.2 %	19,712	34.5 %	20,130	-2.1%
A	1,426	3.0 %	148	1.6 %	1,574	2.8 %	1,444	9.0%
B1, 2, 3, 4	1,105	2.3 %	158	1.7 %	1,263	2.2 %	980	28.9%
				<b>À ce jour</b>				
	<b>Ouest</b>	<b>% total</b>	<b>Est</b>	<b>% total</b>	<b>Canada 2021</b>	<b>% total</b>	<b>Canada 2020</b>	<b>% chg '20 - '21</b>
A - Prime	41,449	4.1 %	18,566	6.6 %	60,015	4.6 %	39,794	50.8 %
AAA	676,616	66.8 %	193,560	68.8 %	870,176	67.2 %	718,439	21.1 %
AA	266,848	26.3 %	60,246	21.4 %	327,094	25.3 %	320,316	2.1 %
A	15,768	1.6 %	4,931	1.8 %	20,699	1.6 %	19,281	7.4 %
B1, 2, 3, 4	12,429	1.2 %	3,869	1.4 %	16,298	1.3 %	14,574	11.8 %

Source: ACCB

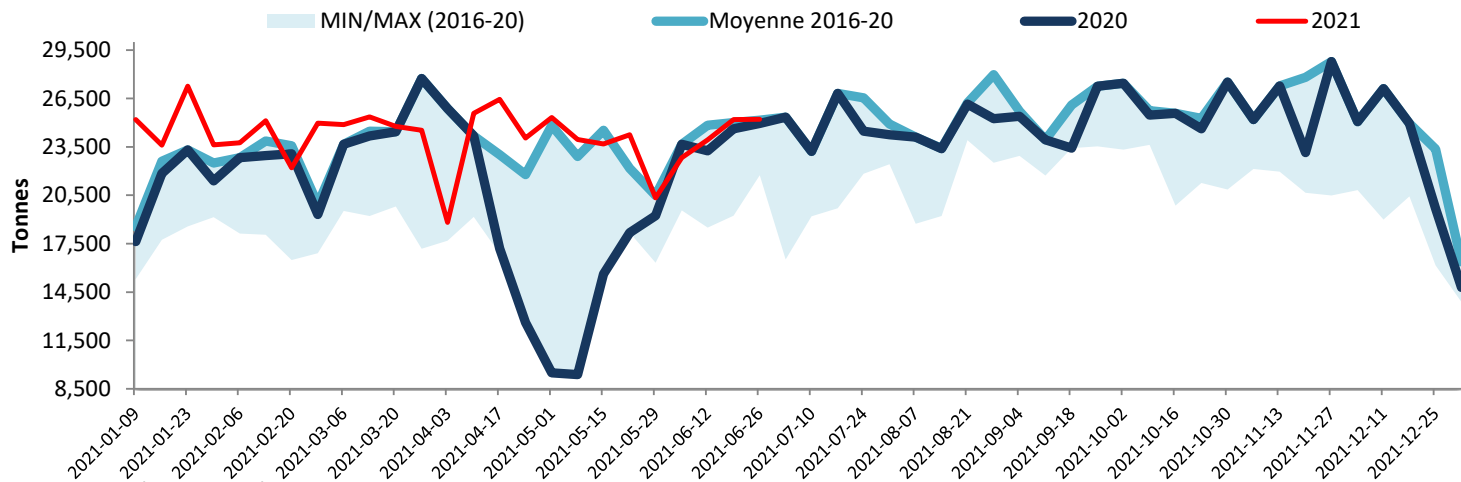
Total à ce jour pour la période se terminant le 26 juin 2021

Abattage sous inspection fédérale

### Abattage de bovins d'engraissement au Canada

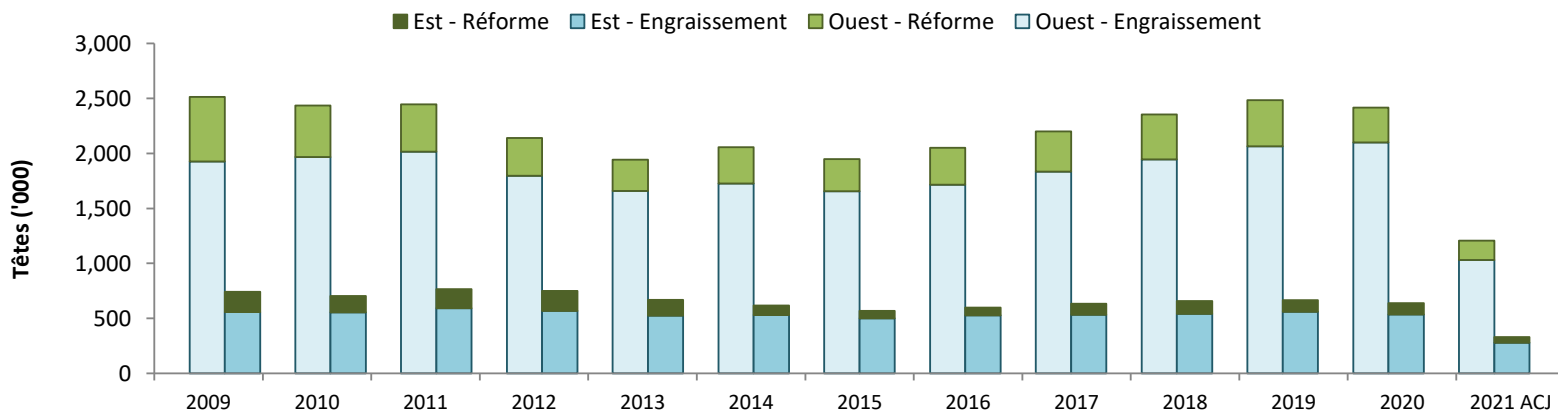


### Production de Boeuf au Canada



Note: All cattle processed in federally inspected facilities  
 Note: Comprend le bétail transformé dans les établissements sous inspection fédérale

### Abattage de bovins au Canada



Source: Agence canadienne de classement du boeuf (ACCB)