

Coup d'œil sur le veau - CANADA

Pour la semaine se terminant le 15 mai 2021

Encan vivant du Québec											
Veaux laitiers	Quantité	2021			2020			Volume (à ce jour)			
		Prix (\$ / 100 lbs)			Prix (\$ / 100 lbs)			tête			
	(tête)	Moyen	Min	Max	(tête)	Moyen	Min	Max	2021	2020	% chg
Mâle Holstein											
Bon 90 - 120 lbs	434	171.00	150.00	190.00	539	138.00	115.00	165.00	9 232	10 632	-13.2 %
Bon 121 - 140 lbs	163	173.00	137.00	190.00	185	133.00	120.00	160.00	3 544	3 872	-8.5 %
Moyen 90 - 140 lbs	437	137.00	100.00	170.00	402	117.00	100.00	150.00	7 813	8 478	-7.8 %
Divers - Tous poids	229	59.00	20.00	110.00	193	72.00	30.00	110.00	3 724	4 072	-8.5 %
Femelle Holstein											
Bonne 90 - 120 lbs	46	119.00	80.00	150.00	53	120.00	90.00	160.00	857	1 214	-29.4 %
Autres races laitières (tous poids)	18	57.00	50.00	80.00	25	80.00	48.00	125.00	425	523	-18.7 %
Croisements de boucherie (tous poids)	359	404.00	250.00	520.00	189	273.00	160.00	395.00	7 078	3 956	78.9 %
Les bovins de grain A2 (sans peau)	1 257	233.70	n/d	n/d	1 519	222.00	n/d	n/d	29 837	28 414	5.0 %
688 lbs vif / 375-419 lbs sans peau											

Source: Les producteurs de bovins du Québec

Encan vivant de l'Ontario											
	Quantité	2021			2020			Volume (à ce jour)			
		Prix (\$ / 100 lbs)			Prix (\$ / 100 lbs)			tête			
	(tête)	Moyen	Min	Max	(tête)	Moyen	Min	Max	2021	2020	% chg
+ 600 lbs	683	109.74	98.82	121.07	657	117.79	105.71	128.56	12 636	11 599	8.9 %
451 - 600 lbs	23	98.72	92.82	105.35	54	132.23	110.98	153.18	646	890	-27.4 %
301 - 450 lbs	32	122.34	95.00	150.87	38	135.56	91.86	178.38	672	697	-3.6 %
126 - 300 lbs	90	170.98	117.39	263.37	100	140.07	97.92	235.96	2 162	2 127	1.6 %
- 125 lbs	767	197.07	120.76	432.43	612	144.28	97.20	279.98	14 772	13 928	6.1 %

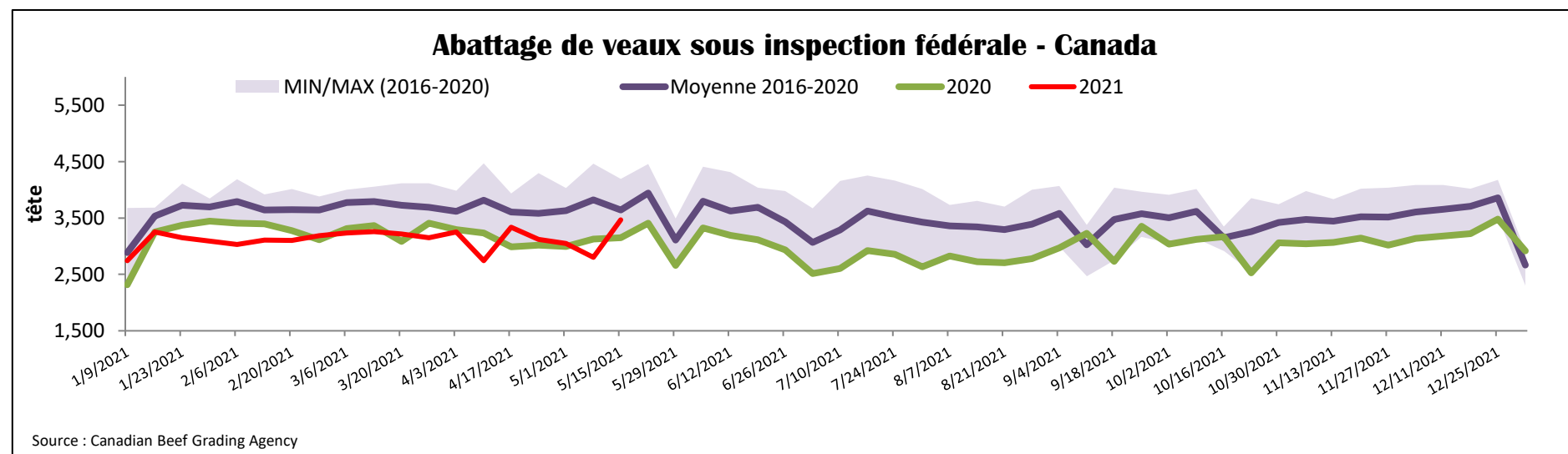
Source: Beef Farmers of Ontario

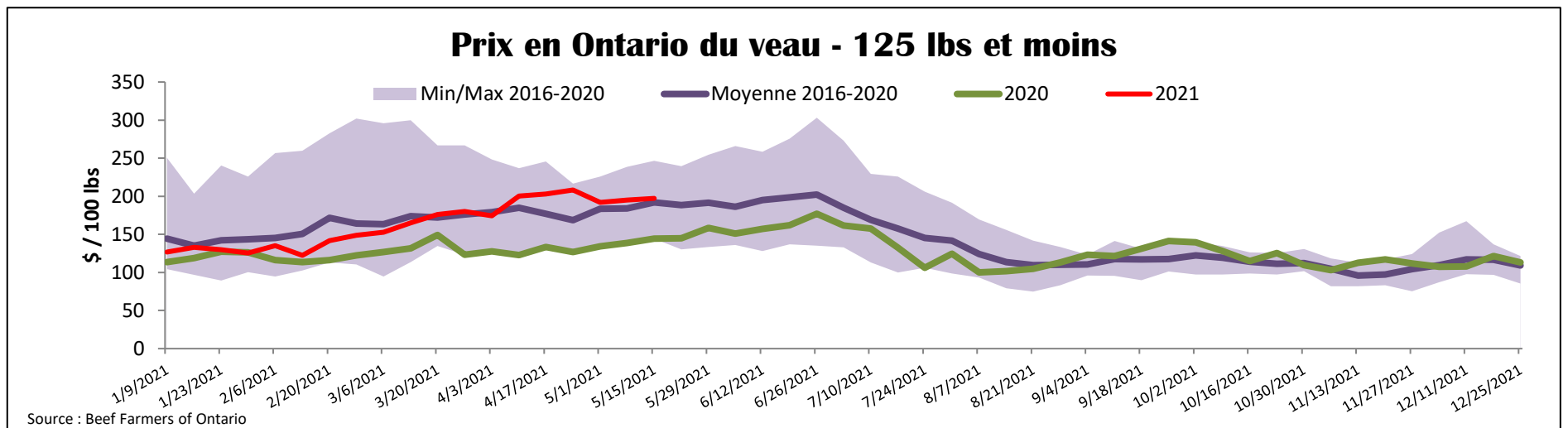
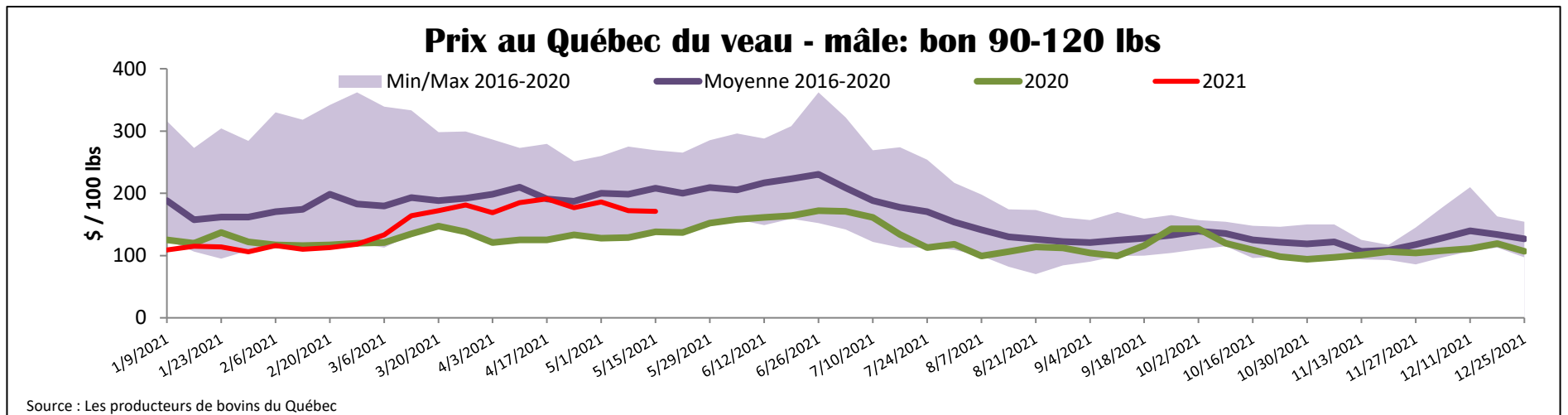
Abattage sous inspection fédérale									
	Hebdomadaire			Annuel à ce jour			Poids carcasse lbs (jan.-mars)		
	2021	2020	% chg	2021	2020	% chg	2021	2020	% chg
Québec	3 467	3 151	10.0 %	58 707	60 534	-3.0 %	355	340	4.2 %
Autres provinces	0	0	-	560	1	-	-	-	-
Canada	3 467	3 151	10.0 %	59 267	60 535	-2.1 %	355	340	4.2 %

Source: L'Agence canadienne de classement du boeuf / Source: Agence canadienne d'inspection des aliments (ACIA)

Exportations domestiques					Importations				
Viande de veau	1er janv. au 30 mars 2021	2021	2020	% chg	Viande de veau	1er janv. au 15 mai 2021	2021	2020	% chg
(tonnes)					(tonnes)				
États-Unis		800	426	87.6 %	Nouvelle-Zélande		369	108	-
Japon		220	0	-	États-Unis		271	303	-10.6 %
Émirats Arabes Unis		40	39	4.0 %	Australie		24	103	-76.7 %
Autres		0	3	-	U.E-27				
Total		1 060	468	-	Pays-Bas		114	117	-2.4 %
					Autres		134	27	-
					U.E-27 total		248	144	72.4 %
					Autres		25	0	-
					Total		937	659	42.2 %

Source : Statistique Canada / Source : ACIA





États-Unis										
Semaine se terminant le 8 mai 2021										
Abattage sous inspection fédérale					Nord-Est et Centre-Nord prix de gros américain					
Hebdomadaire			Annuel à ce jour			Prix de gros pour avril 2021				
	2021	2020	% chg	2021	2020	% chg	\$/100 lbs	Moy. Simple	Min	Max
Nourris au lait/nature	2 273	3 903	-41.8 %	52 117	63 908	-18.4 %	307 Carré, faux-filet	N/A	N/A	N/A
Nord-Est et Centre-Nord*	3 639	3 712	-2.0 %	75 127	106 455	-29.4 %	332 Longe parée 4x4	610.00	525.00	695.00
Autres veaux	5 912	7 615	-22.4 %	127 244	170 363	-25.3 %	1336 Cuisseau tranché	937.50	825.00	1 050.00
Production							1312 Jarret avant	772.50	695.00	850.00
Veaux (million lbs)	0.9	1.2	-25.0 %	18.6	22.0	-15.5 %	Pointe d'épaule	700.00	650.00	750.00
Poids vif (lbs)	249	271	-8.1 %							
Poids habillé (lbs)	146	159	-8.2 %							
Nord-Est et Centre-Nord					Pennsylvania Calf Auction					
(Carcasse de veaux, base chaud – payé au producteur (sans peau, 225-315 lbs))					Bouvillons évalués Holstein* 8 mai 2021					
Nourriture spéciale : Nourris au lait, nature										
\$US / 100 lbs			prix moyen ponc	Min	Max	\$/ 100 lbs				
N'appartenant pas à une entreprise de			311.82	290.00	330.00	Number 1	poids	tête	Min	Max
							- 89 lbs	45	90.00	205.00
							90 - 120 lbs	183	120.00	300.00
							+ 120 lbs	12	105.00	250.00
						Croisements de boeuf	65	220.00	410.00	
						Number 2	- 100 lbs	98	70.00	240.00
							+ 100 lbs	95	70.00	242.00
						Croisements de boeuf	16	150.00	375.00	
						Number 3	- 100 lbs	71	40.00	210.00
							+ 100 lbs	30	65.00	200.00
						Croisements de boeuf	3	165.00	200.00	
					* Ne comprend pas la totalité des têtes vendues					

Source : USDA