

Coup d'œil sur le veau - CANADA

Pour la semaine se terminant le 8 mai 2021

Encan vivant du Québec											
Veaux laitiers	Quantité	2021			2020			Volume (à ce jour)			
		Prix (\$ / 100 lbs)			Prix (\$ / 100 lbs)			tête			
Mâle Holstein	(tête)	Moyen	Min	Max	(tête)	Moyen	Min	Max	2021	2020	% chg
Bon 90 - 120 lbs	570	172.00	140.00	200.00	505	129.00	110.00	170.00	8 798	10 093	-12.8 %
Bon 121 - 140 lbs	226	173.00	150.00	200.00	167	130.00	110.00	170.00	3 381	3 687	-8.3 %
Moyen 90 - 140 lbs	291	130.00	90.00	160.00	401	108.00	80.00	160.00	7 376	8 076	-8.7 %
Divers - Tous poids	167	62.00	25.00	110.00	184	56.00	30.00	90.00	3 495	3 879	-9.9 %
Femelle Holstein											
Bonne 90 - 120 lbs	57	126.00	90.00	205.00	43	115.00	85.00	190.00	811	1 161	-30.1 %
Autres races laitières (tous poids)	23	74.00	20.00	120.00	16	94.00	50.00	140.00	407	498	-18.3 %
Croisements de boucherie (tous poids)	402	399.00	205.00	520.00	161	228.00	135.00	290.00	6 719	3 767	78.4 %
Les bovins de grain A2 (sans peau)	1 646	233.00	n/d	n/d	1 538	222.00	n/d	n/d	28 580	26 895	6.3 %
688 lbs vif / 375-419 lbs sans peau											

Source: Les producteurs de bovins du Québec

Encan vivant de l'Ontario											
	Quantité	2021			2020			Volume (à ce jour)			
		Prix (\$ / 100 lbs)			Prix (\$ / 100 lbs)			tête			
	(tête)	Moyen	Min	Max	(tête)	Moyen	Min	Max	2021	2020	% chg
+ 600 lbs	891	111.44	101.81	122.86	685	111.38	100.75	125.98	11 953	10 942	9.2 %
451 - 600 lbs	36	95.16	79.93	112.79	69	129.19	118.83	138.39	623	836	-25.5 %
301 - 450 lbs	57	133.63	93.47	180.48	30	182.29	134.07	235.06	640	659	-2.9 %
126 - 300 lbs	109	150.13	98.50	274.24	108	128.47	93.62	205.37	2 072	2 027	2.2 %
- 125 lbs	713	194.90	116.16	418.78	513	138.67	81.05	262.39	14 005	13 316	5.2 %

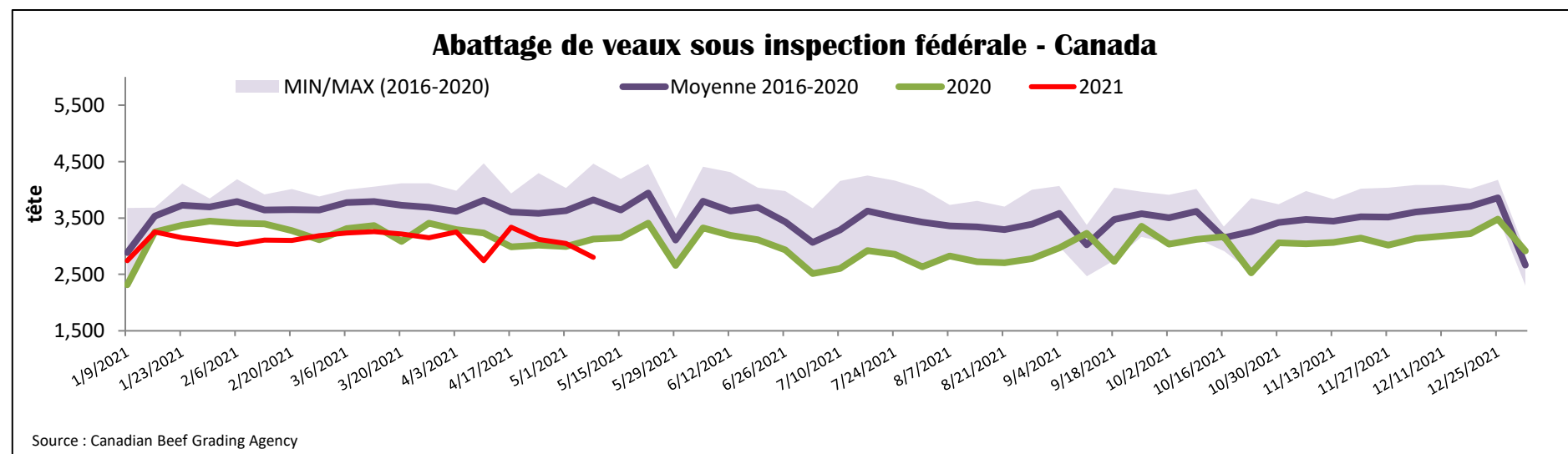
Source: Beef Farmers of Ontario

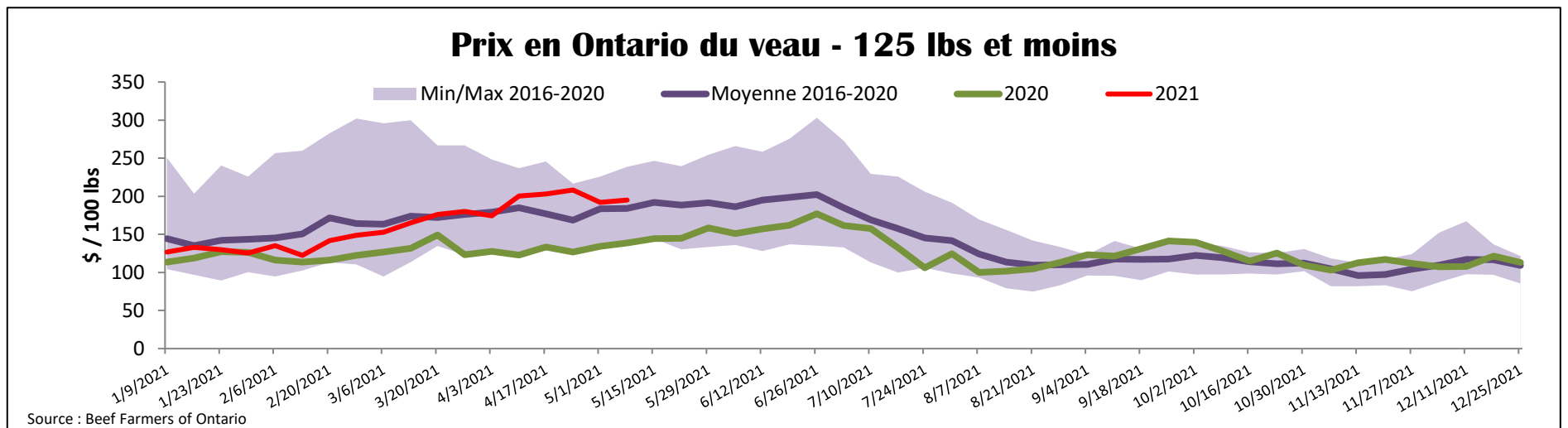
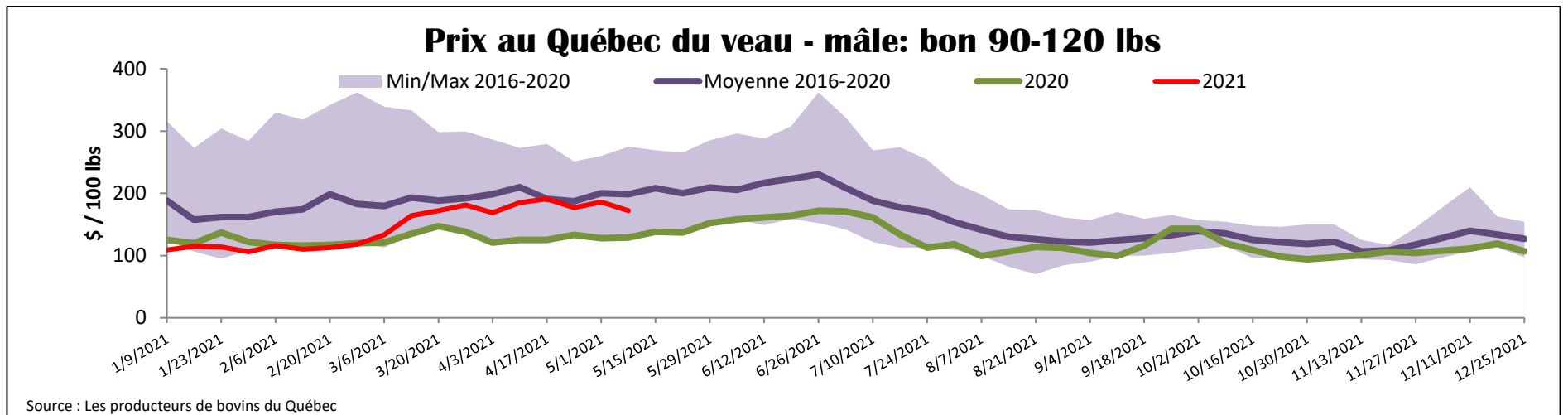
Abattage sous inspection fédérale									
	Hebdomadaire			Annuel à ce jour			Poids carcasse lbs (jan.-mars)		
	2021	2020	% chg	2021	2020	% chg	2021	2020	% chg
Québec	2 639	3 127	-15.6 %	55 240	57 383	-3.7 %	355	340	4.2 %
Autres provinces	165	0	-	560	1	-	-	-	-
Canada	2 804	3 127	-10.3 %	55 800	57 384	-2.8 %	355	340	4.2 %

Source: L'Agence canadienne de classement du boeuf / Source: Agence canadienne d'inspection des aliments (ACIA)

Exportations domestiques					Importations				
Viande de veau	1er janv. au 30 mars 2021	2021	2020	% chg	Viande de veau	1er janv. au 8 mai 2021	2021	2020	% chg
(tonnes)					(tonnes)				
États-Unis		800	426	87.6 %	Nouvelle-Zélande		369	108	-
Japon		220	0	-	États-Unis		253	303	-16.6 %
Émirats Arabes Unis		40	39	4.0 %	Australie		24	103	-76.7 %
Autres		0	3	-	U.E-27				
Total		1 060	468	-	Pays-Bas		109	93	17.8 %
					Autres		109	27	-
					U.E-27 total		218	119	82.4 %
					Autres		25	0	-
					Total		888	634	40.1 %

Source : Statistique Canada / Source : ACIA





États-Unis											
Semaine se terminant le 1 mai 2021											
Abattage sous inspection fédérale					Nord-Est et Centre-Nord prix de gros américain						
Hebdomadaire			Annuel à ce jour			Prix de gros pour avril 2021					
	2021	2020	% chg	2021	2020	% chg	\$/100 lbs	Moy. Simple	Min	Max	
Nourris au lait/nature	2 456	3 297	-25.5 %	49 844	60 005	-16.9 %	307 Carré, faux-filet	N/A	N/A	N/A	
Nord-Est et Centre-Nord*	3 516	4 197	-16.2 %	71 488	102 743	-30.4 %	332 Longe parée 4x4	610.00	525.00	695.00	
Autres veaux	5 972	7 494	-20.3 %	121 332	162 748	-25.4 %	1336 Cuisseau tranché	937.50	825.00	1 050.00	
Production							1312 Jarret avant	772.50	695.00	850.00	
Veaux (million lbs)	0.9	1.1	-18.2 %	17.7	20.8	-14.9 %	Pointe d'épaule	700.00	650.00	750.00	
Poids vif (lbs)	254	257	-1.2 %								
Poids habillé (lbs)	149	149	0.0 %								
Nord-Est et Centre-Nord					Pennsylvania Calf Auction						
(Carcasse de veaux, base chaud – payé au producteur (sans peau, 225-315 lbs))					Bouvillons évalués Holstein* 1 mai 2021						
Nourriture spéciale : Nourris au lait, nature					\$/ 100 lbs						
\$US / 100 lbs				prix moyen ponc	Min	Max	Number 1	poinds	tête	Min	Max
N'appartenant pas à une entreprise de				308.80	290.00	330.00		- 89 lbs	18	145.00	220.00
								90 - 120 lbs	126	175.00	275.00
								+ 120 lbs	10	180.00	245.00
								Croisements de boeuf	22	280.00	400.00
							Number 2	- 100 lbs	74	70.00	245.00
								+ 100 lbs	80	150.00	240.00
								Croisements de boeuf	11	150.00	380.00
							Number 3	- 100 lbs	92	20.00	200.00
								+ 100 lbs	60	40.00	200.00
								Croisements de boeuf	2	175.00	275.00
					* Ne comprend pas la totalité des têtes vendues						

Source : USDA