

Coup d'œil sur le veau - CANADA

Pour la semaine se terminant le 1 mai 2021

Encan vivant du Québec											
Veaux laitiers	Quantité	2021			2020			Volume (à ce jour)			
		Prix (\$ / 100 lbs)			Prix (\$ / 100 lbs)			tête			
Mâle Holstein	(tête)	Moyen	Min	Max	(tête)	Moyen	Min	Max	2021	2020	% chg
Bon 90 - 120 lbs	491	186.00	170.00	210.00	442	128.00	110.00	140.00	8 228	9 588	-14.2 %
Bon 121 - 140 lbs	210	185.00	170.00	210.00	188	130.00	115.00	145.00	3 155	3 520	-10.4 %
Moyen 90 - 140 lbs	445	153.00	120.00	180.00	386	106.00	80.00	140.00	7 085	7 675	-7.7 %
Divers - Tous poids	234	80.00	30.00	140.00	189	53.00	30.00	80.00	3 328	3 695	-9.9 %
Femelle Holstein											
Bonne 90 - 120 lbs	59	150.00	100.00	200.00	47	100.00	60.00	150.00	754	1 118	-32.6 %
Autres races laitières (tous poids)	23	94.00	40.00	155.00	25	88.00	58.00	115.00	384	482	-20.3 %
Croisements de boucherie (tous poids)	366	332.00	180.00	450.00	173	250.00	140.00	345.00	6 317	3 606	75.2 %
Les bovins de grain A2 (sans peau)	1 486	233.00	n/d	n/d	1 576	222.00	n/d	n/d	26 934	25 357	6.2 %
688 lbs vif / 375-419 lbs sans peau											

Source: Les producteurs de bovins du Québec

Encan vivant de l'Ontario											
	Quantité	2021			2020			Volume (à ce jour)			
		Prix (\$ / 100 lbs)			Prix (\$ / 100 lbs)			tête			
	(tête)	Moyen	Min	Max	(tête)	Moyen	Min	Max	2021	2020	% chg
+ 600 lbs	759	110.50	95.28	123.99	750	121.82	107.98	133.00	11 062	10 257	7.8 %
451 - 600 lbs	40	95.39	84.17	106.09	45	132.80	116.71	149.03	587	767	-23.5 %
301 - 450 lbs	37	152.83	97.87	188.71	28	157.40	109.07	197.82	583	629	-7.3 %
126 - 300 lbs	119	156.98	110.39	266.49	71	126.93	96.80	214.29	1 963	1 919	2.3 %
- 125 lbs	705	191.79	122.33	376.59	635	134.28	83.48	278.89	13 292	12 803	3.8 %

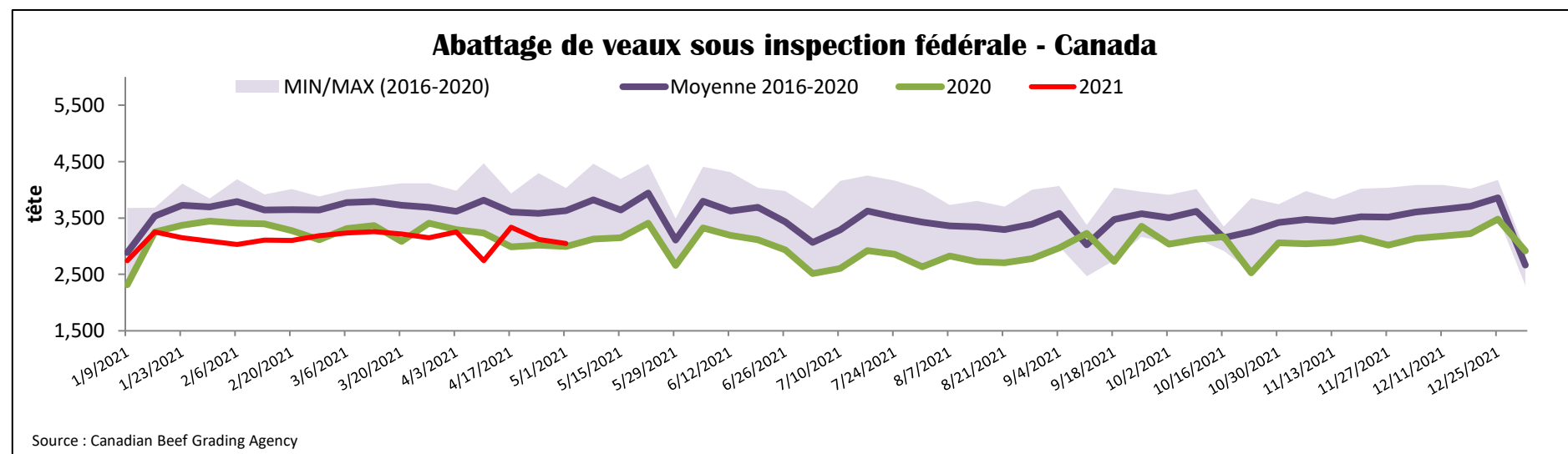
Source: Beef Farmers of Ontario

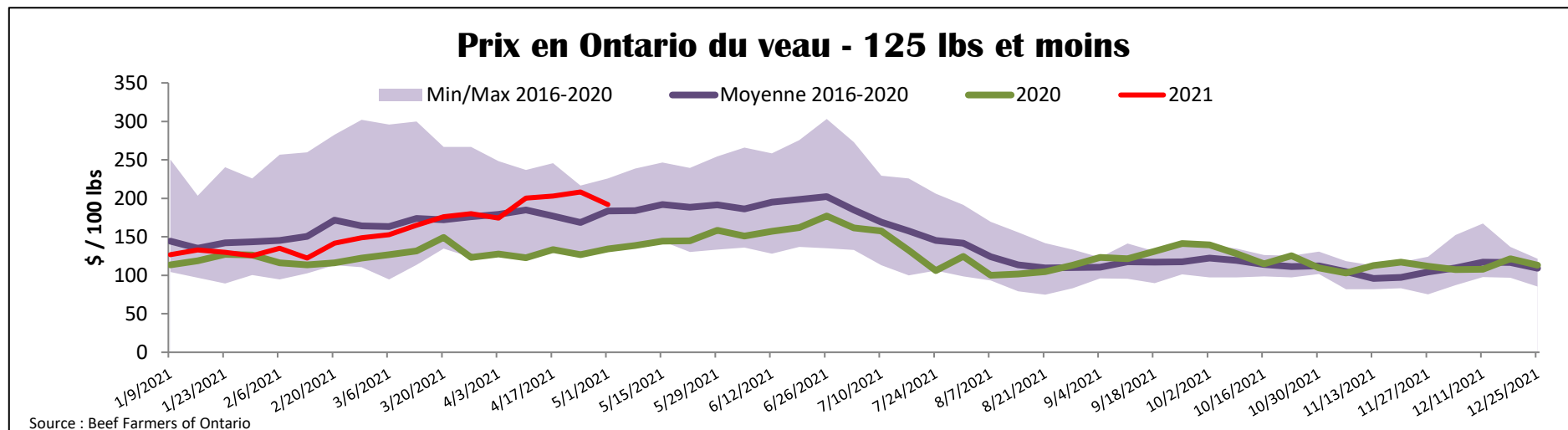
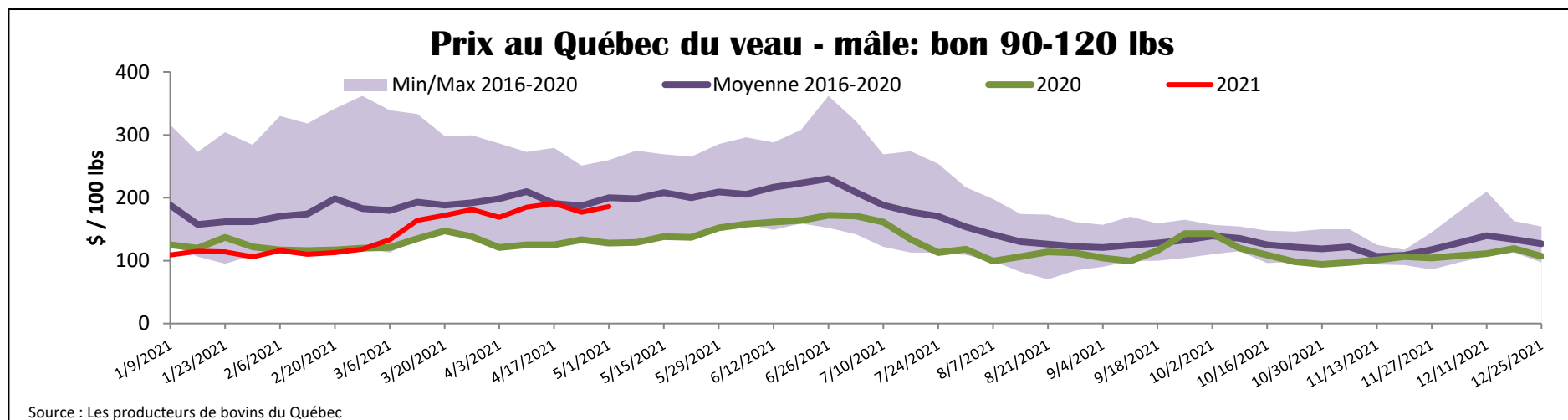
Abattage sous inspection fédérale									
	Hebdomadaire			Annuel à ce jour			Poids carcasse lbs (jan.-mars)		
	2021	2020	% chg	2021	2020	% chg	2021	2020	% chg
Québec	2 651	2 993	-11.4 %	52 601	54 256	-3.1 %	355	340	4.2 %
Autres provinces	395	0	-	395	1	-	-	-	-
Canada	3 046	2 993	1.8 %	52 996	54 257	-2.3 %	355	340	4.2 %

Source: L'Agence canadienne de classement du boeuf / Source: Agence canadienne d'inspection des aliments (ACIA)

Exportations domestiques					Importations				
Viande de veau	1er janv. au 30 mars 2021	2021	2020	% chg	Viande de veau	1er janv. au 1 mai 2021	2021	2020	% chg
(tonnes)					(tonnes)				
États-Unis		800	426	87.6 %	Nouvelle-Zélande		369	108	-
Japon		220	0	-	États-Unis		252	283	-10.7 %
Émirats Arabes Unis		40	39	4.0 %	Australie		24	103	-76.7 %
Autres		0	3	-	U.E-27				
Total		1 060	468	-	Pays-Bas		108	93	16.0 %
					Autres		109	27	-
					U.E-27 total		216	119	81.0 %
					Autres		25	0	-
					Total		886	614	44.4 %

Source : Statistique Canada / Source : ACIA





États-Unis												
Semaine se terminant le 24 avril 2021												
Abattage sous inspection fédérale					Nord-Est et Centre-Nord prix de gros américain							
Hebdomadaire			Annuel à ce jour			Prix de gros pour mars 2021						
	2021	2020	% chg	2021	2020	% chg	\$/100 lbs	Moy. Simple	Min	Max		
Nourris au lait/nature	2 488	2 936	-15.3 %	47 388	56 708	-16.4 %	307 Carré, faux-filet	N/A	N/A	N/A		
Nord-Est et Centre-Nord*	3 287	4 475	-26.5 %	67 972	98 546	-31.0 %	332 Longe parée 4x4	610.00	525.00	695.00		
Autres veaux	5 775	7 411	-22.1 %	115 360	155 254	-25.7 %	1336 Cuisseau tranché	937.50	825.00	1 050.00		
Production							1312 Jarret avant	760.00	695.00	825.00		
Veaux (million lbs)	0.9	1.0	-10.0 %	16.8	19.7	-14.7 %	Pointe d'épaule	637.50	550.00	725.00		
Poids vif (lbs)	267	245	9.0 %									
Poids habillé (lbs)	156	141	10.6 %									
Nord-Est et Centre-Nord					Pennsylvania Calf Auction							
(Carcasse de veaux, base chaud – payé au producteur (sans peau, 225-315 lbs))					Bouvillons évalués Holstein* 24 avril 2021							
Nourriture spéciale : Nourris au lait, nature					\$/ 100 lbs							
\$US / 100 lbs				prix moyen ponc	Min	Max	Number 1	poinds	tête			
				305.13	290.00	315.00		- 89 lbs	30	145.00	215.00	
								90 - 120 lbs	107	125.00	280.00	
								+ 120 lbs	11	170.00	250.00	
								Croisements de boeuf	0	0.00	0.00	
								Number 2	- 100 lbs	47	85.00	230.00
								+ 100 lbs	44	125.00	245.00	
								Croisements de boeuf	0	0.00	0.00	
								Number 3	- 100 lbs	44	25.00	180.00
								+ 100 lbs	17	50.00	175.00	
								Croisements de boeuf	0	0.00	0.00	
					* Ne comprend pas la totalité des têtes vendues							

Source : USDA