

Coup d'œil sur le veau - CANADA

Pour la semaine se terminant le 27 mars 2021

Encan vivant du Québec											
Veaux laitiers	Quantité	2021			2020			Volume (à ce jour)			
		Prix (\$ / 100 lbs)			Prix (\$ / 100 lbs)			tête			
	(tête)	Moyen	Min	Max	(tête)	Moyen	Min	Max	2021	2020	% chg
Mâle Holstein											
Bon 90 - 120 lbs	487	181.00	150.00	200.00	534	138.00	120.00	155.00	6 128	7 200	-14.9 %
Bon 121 - 140 lbs	189	172.00	150.00	190.00	170	134.00	110.00	150.00	2 336	2 682	-12.9 %
Moyen 90 - 140 lbs	442	151.00	120.00	180.00	493	112.00	80.00	140.00	5 053	5 773	-12.5 %
Divers - Tous poids	196	71.00	20.00	140.00	235	50.00	20.00	88.00	2 367	2 793	-15.3 %
Femelle Holstein											
Bonne 90 - 120 lbs	41	147.00	120.00	205.00	75	105.00	35.00	170.00	565	877	-35.6 %
Autres races laitières (tous poids)	13	75.00	10.00	132.00	53	91.00	40.00	150.00	285	321	-11.2 %
Croisements de boucherie (tous poids)	399	325.00	175.00	430.00	241	181.00	115.00	270.00	4 523	2 738	65.2 %
Les bovins de grain A2 (sans peau)	1 582	233.30	n/d	n/d	1 585	251.10	n/d	n/d	19 415	17 365	11.8 %
688 lbs vif / 375-419 lbs sans peau											

Source: Les producteurs de bovins du Québec

Encan vivant de l'Ontario											
	Quantité	2021			2020			Volume (à ce jour)			
		Prix (\$ / 100 lbs)			Prix (\$ / 100 lbs)			tête			
	(tête)	Moyen	Min	Max	(tête)	Moyen	Min	Max	2021	2020	% chg
+ 600 lbs	702	110.66	96.39	122.51	738	129.25	112.74	145.69	7 723	7 099	8.8 %
451 - 600 lbs	36	98.37	80.03	111.42	54	97.54	78.01	115.98	382	593	-35.6 %
301 - 450 lbs	69	109.18	93.50	133.92	57	111.61	82.84	174.80	403	485	-16.9 %
126 - 300 lbs	132	138.58	87.47	234.86	103	107.86	78.72	156.87	1 427	1 517	-5.9 %
- 125 lbs	748	179.97	108.51	379.55	658	123.07	88.00	193.44	9 545	9 544	0.0 %

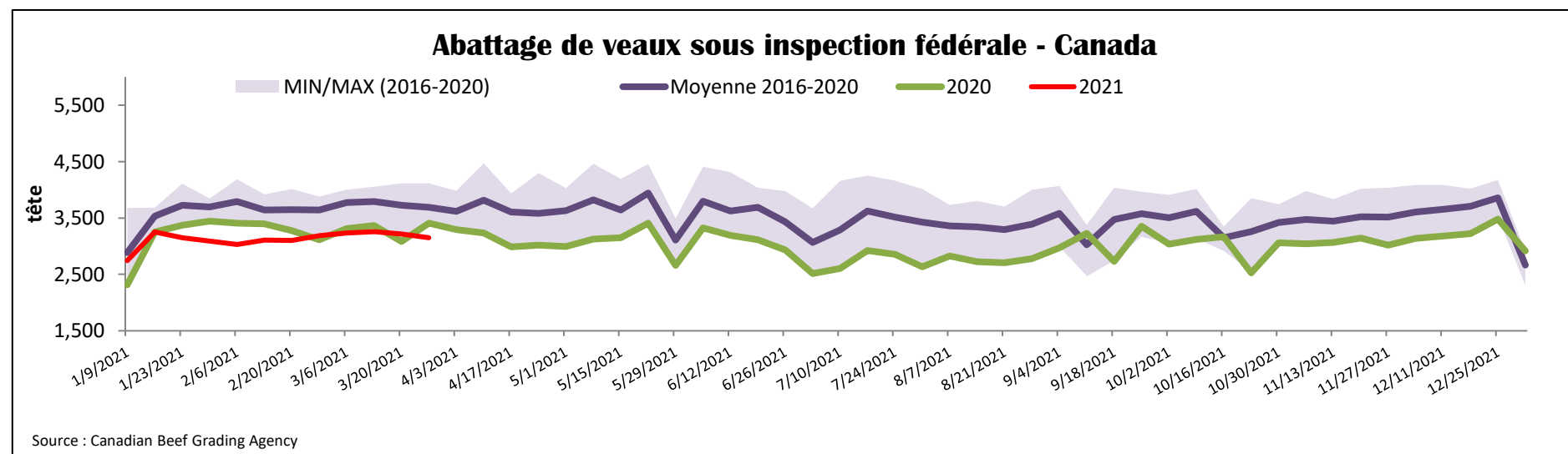
Source: Beef Farmers of Ontario

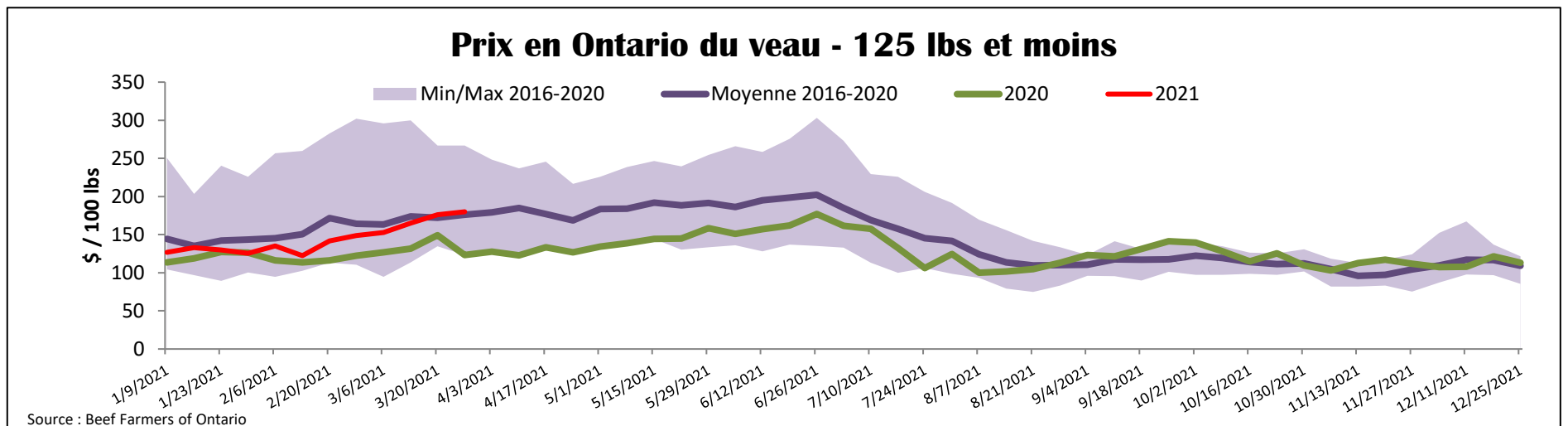
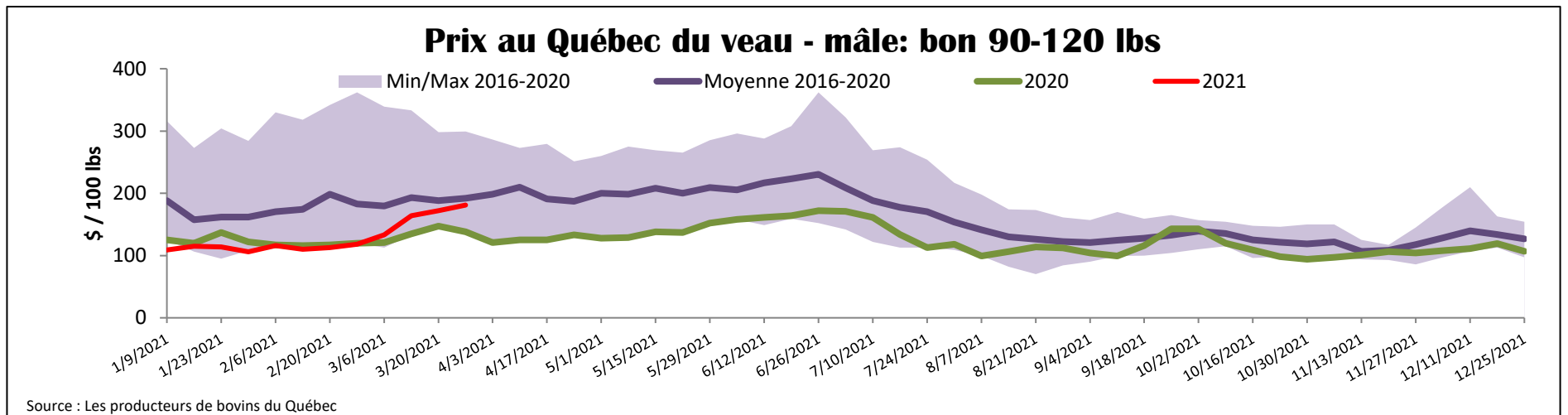
Abattage sous inspection fédérale									
	Hebdomadaire			Annuel à ce jour			Poids carcasse lbs (jan)		
	2021	2020	% chg	2021	2020	% chg	2021	2020	% chg
Québec	3 147	3 405	-7.6 %	37 502	38 731	-3.2 %	354	335	5.5 %
Autres provinces	0	0	-	0	0	-	-	-	-
Canada	3 147	3 405	-7.6 %	37 502	38 731	-3.2 %	354	335	5.5 %

Source: L'Agence canadienne de classement du boeuf / Source: Agence canadienne d'inspection des aliments (ACIA)

Exportations domestiques					Importations				
Viande de veau	1er janv. au 31 janv. 2021	2021	2020	% chg	Viande de veau	1er janv. au 27 mars 2021	2021	2020	% chg
(tonnes)					(tonnes)				
États-Unis		278	106	-	Nouvelle-Zélande		277	108	-
Japon		137	0	-	États-Unis		184	243	-24.3 %
Émirats Arabes Unis		25	19	29.8 %	Australie		0	60	
Autres		0	1	-	U.E-27				
Total		440	126	-	Pays-Bas		54	73	-25.3 %
					Autres		73	27	-
					U.E-27 total		127	99	28.3 %
					Autres		25	0	-
					Total		613	510	20.1 %

Source : Statistique Canada / Source : ACIA





États-Unis										
Semaine se terminant le 20 mars 2021										
Abattage sous inspection fédérale					Nord-Est et Centre-Nord prix de gros américain					
Hebdomadaire			Annuel à ce jour			Prix de gros pour février 2021				
	2021	2020	% chg	2021	2020	% chg	\$/100 lbs	Moy. Simple	Min	Max
Nourris au lait/nature	2 758	4 276	-35.5 %	33 793	42 614	-20.7 %	307 Carré, faux-filet	N/A	N/A	N/A
Nord-Est et Centre-Nord*	4 041	5 628	-28.2 %	50 855	71 264	-28.6 %	332 Longe parée 4x4	610.00	525.00	695.00
Autres veaux	6 799	9 904	-31.4 %	84 648	113 878	-25.7 %	1336 Cuisseau tranché	875.00	825.00	925.00
Production							1312 Jarret avant	760.00	695.00	825.00
Veaux (million lbs)	1.0	1.3	-23.1 %	12.0	14.4	-16.7 %	Pointe d'épaule	610.00	525.00	695.00
Poids vif (lbs)	255	232	9.9 %							
Poids habillé (lbs)	149	135	10.4 %							
Nord-Est et Centre-Nord					Pennsylvania Calf Auction					
(Carcasse de veaux, base chaud – payé au producteur (sans peau, 225-315 lbs))					Bouvillons évalués Holstein* 20 mars 2021					
Nourriture spéciale : Nourris au lait, nature					\$/ 100 lbs					
\$US / 100 lbs	prix moyen ponc		Min	Max						
N'appartenant pas à une entreprise de	297.00		290.00	310.00						
						Number 1 - 89 lbs tête 38 100.00 180.00 90 - 120 lbs tête 224 95.00 210.00 + 120 lbs tête 21 110.00 155.00 Croisements de boeuf tête 82 120.00 290.00 Number 2 - 100 lbs tête 95 40.00 145.00 + 100 lbs tête 119 60.00 137.00 Croisements de boeuf tête 30 80.00 255.00 Number 3 - 100 lbs tête 108 10.00 120.00 + 100 lbs tête 54 30.00 122.00 Croisements de boeuf tête 0 0.00 0.00				
						* Ne comprend pas la totalité des têtes vendues				

Source : USDA