

## Coup d'œil sur le veau - CANADA

Pour la semaine se terminant le 21 novembre 2020

Encan vivant du Québec											
Veaux laitiers	Quantité	2020			2019			Volume (à ce jour)			
		Prix ( \$ / 100 lbs)			Prix ( \$ / 100 lbs)			tête			
Mâle Holstein	(tête)	Moyen	Min	Max	(tête)	Moyen	Min	Max	2020	2019	% chg
Bon 90 - 120 lbs	609	104.00	90.00	125.00	545	86.00	70.00	105.00	28 182	29 688	-5.1 %
Bon 121 - 140 lbs	143	113.00	100.00	125.00	180	87.00	70.00	110.00	9 019	8 950	0.8 %
Moyen 90 - 140 lbs	409	78.00	50.00	110.00	555	64.00	40.00	85.00	20 829	22 041	-5.5 %
Divers - Tous poids	188	39.00	20.00	70.00	302	35.00	10.00	55.00	10 735	13 943	-23.0 %
Femelle Holstein											
Bonne 90 - 120 lbs	44	65.00	35.00	100.00	76	71.00	30.00	130.00	3 153	2 980	5.8 %
Autres races laitières (tous poids)	31	60.00	14.00	100.00	35	50.00	10.00	80.00	1 430	1 356	5.5 %
Croisements de boucherie (tous poids)	421	215.00	80.00	330.00	214	215.00	80.00	310.00	12 480	17 556	-28.9 %
Les bovins de grain A2 (sans peau)	1 347	246.10	n/d	n/d	1 492	250.00	n/d	n/d	67 987	65 041	4.5 %
596 lbs vif / 325-353 lbs sans peau											

Source: Les producteurs de bovins du Québec

Encan vivant de l'Ontario											
	Quantité	2020			2019			Volume (à ce jour)			
		Prix ( \$ / 100 lbs)			Prix ( \$ / 100 lbs)			tête			
	(tête)	Moyen	Min	Max	(tête)	Moyen	Min	Max	2020	2019	% chg
+ 600 lbs	656	128.75	113.41	141.03	578	122.92	102.54	138.39	28 505	33 807	-15.7 %
451 - 600 lbs	43	112.06	83.35	139.58	93	100.73	76.82	126.26	1 942	2 541	-23.6 %
301 - 450 lbs	63	151.32	119.87	194.15	108	121.66	79.92	173.01	1 713	2 141	-20.0 %
126 - 300 lbs	110	101.35	74.92	176.61	131	90.96	48.32	184.52	5 499	5 992	-8.2 %
- 125 lbs	876	111.85	58.83	264.72	795	75.22	46.14	202.62	37 632	38 565	-2.4 %

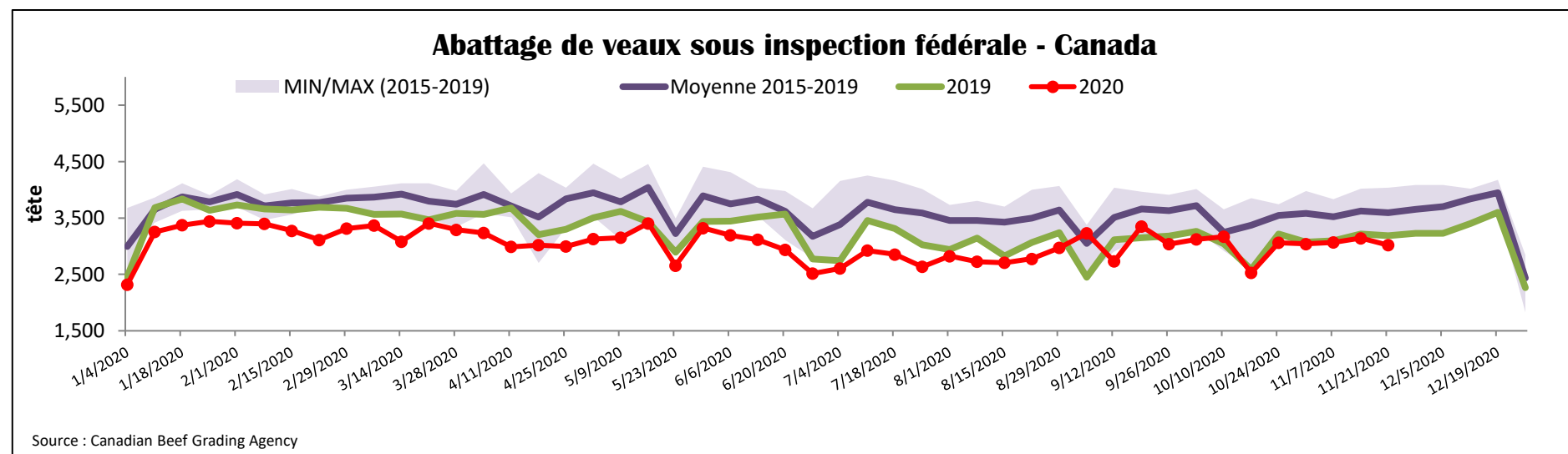
Source: Beef Farmers of Ontario

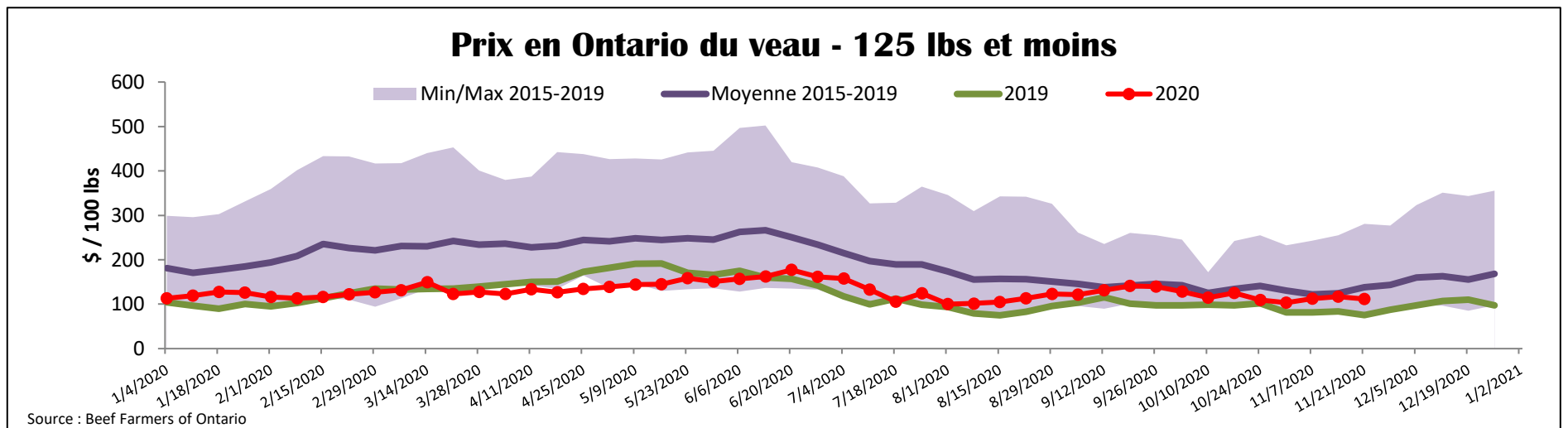
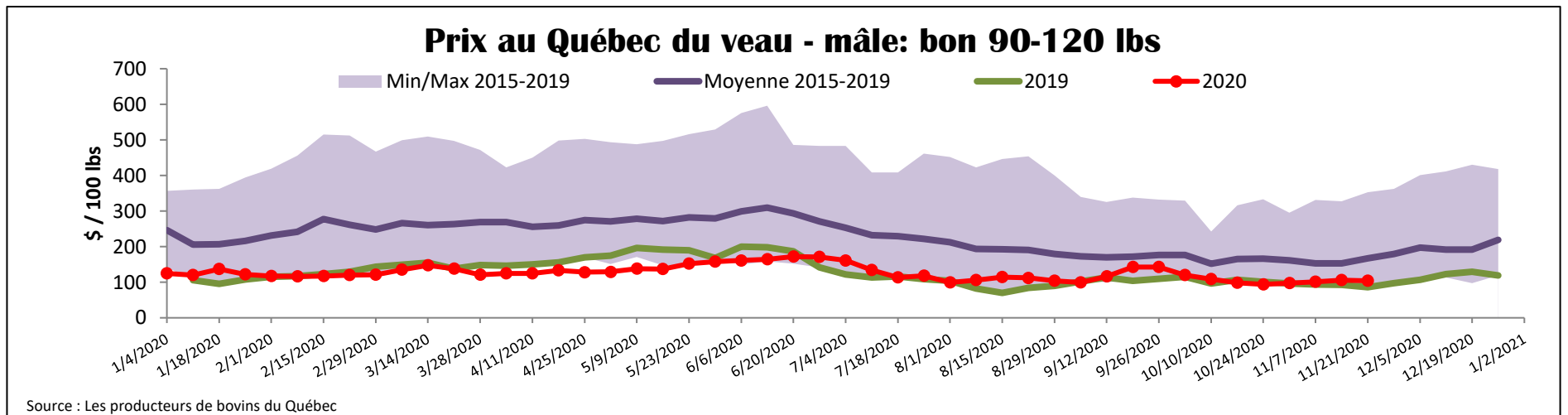
Abattage sous inspection fédérale									
	Hebdomadaire			Annuel à ce jour			Poids carcasse lbs (jan.-oct.)		
	2020	2019	% chg	2020	2019	% chg	2020	2019	% chg
Québec	3017	3 185	-5.3 %	143 176	148 242	-3.4 %	347	337	3.0 %
Autres provinces	0	0	-	1	6 200	-99.98 %	398	374	6.7 %
<b>Canada</b>	<b>3 017</b>	<b>3 185</b>	<b>-5.3 %</b>	<b>143 177</b>	<b>154 442</b>	<b>-7.3 %</b>	<b>347</b>	<b>339</b>	<b>2.4 %</b>

Source: L'Agence canadienne de classement du boeuf / Source: Agence canadienne d'inspection des aliments (ACIA)

Exportations domestiques					Importations				
Viande de veau	1er janv. au 30 sept. 2020	2020	2019	% chg	Viande de veau	1er janv. au 21 nov. 2020	2020	2019	% chg
(tonnes)					(tonnes)				
États-Unis		1 735	1 970	-12.0 %	Nouvelle-Zélande		2 055	857	139.8 %
Émirats Arabes Unis		69	155	-55.6 %	États-Unis		763	1 235	-38.2 %
Saint-Pierre et Miquelon		5	9	-36.8 %	Australie		130	232	-43.9 %
Autres		1	7	-92.7 %	<b>U.E-27</b>				
<b>Total</b>		<b>1 809</b>	<b>2 140</b>	<b>-15.5 %</b>	Pays-Bas		282	312	-9.7 %
					Autres		164	17	-
					<b>U.E-27 total</b>		<b>446</b>	<b>330</b>	<b>35.2 %</b>
					Autres		17	72	-76.0 %
					<b>Total</b>		<b>3 411</b>	<b>2 726</b>	<b>25.1 %</b>

Source : Statistique Canada / Source : ACIA





<b>États-Unis</b>										
Semaine se terminant le 14 novembre 2020										
Abattage sous inspection fédérale					Nord-Est et Centre-Nord prix de gros américain					
		Hebdomadaire			Annuel à ce jour			Prix de gros pour octobre 2020		
	2020	2019	% chg	2020	2019	% chg	\$/100 lbs	Moy. Simple	Min	Max
Nourris au lait/nature	3 027	4 105	-26.3 %	161 893	168 932	-4.2 %	307 Carré, faux-filet	1 950.00	1 950.00	1 950.00
Nord-Est et Centre-Nord*	5 574	7 280	-23.4 %	231 779	341 722	-32.2 %	332 Longe parée 4x4	610.00	525.00	695.00
<b>Total</b>	<b>8 601</b>	<b>11 385</b>	<b>-24.5 %</b>	<b>393 672</b>	<b>510 654</b>	<b>-22.9 %</b>	1336 Cuisseau tranché	875.00	825.00	925.00
Production							1312 Jarret avant	845.00	695.00	995.00
Veaux (million lbs)	1.1	1.5	-26.7 %	54.7	63.7	-14.1 %	Pointe d'épaule	600.00	525.00	675.00
Poids vif (lbs)	232	229	1.3 %							
Poids habillé (lbs)	135	133	1.5 %							
Nord-Est et Centre-Nord					Pennsylvania Calf Auction					
(Carcasse de veaux, base chaud – payé au producteur (sans peau, 225-315 lbs))					Bouvillons évalués Holstein* 12 novembre 2020					
Nourriture spéciale : Nourris au lait, nature					\$/ 100 lbs					
\$US / 100 lbs	prix moyen ponc			Min	Max			Min	Max	
N'appartenant pas à une entreprise de	291.47			285.00	300.00	Number 1	- 89 lbs	17	40.00	95.00
							90 - 120 lbs	89	70.00	115.00
							+ 120 lbs	0	0.00	0.00
						Croisements de boeuf	30	80.00	190.00	
						Number 2	- 100 lbs	23	35.00	87.50
							+ 100 lbs	23	50.00	100.00
						Croisements de boeuf	0	0.00	0.00	
						Number 3	- 100 lbs	21	10.00	70.00
							+ 100 lbs	5	20.00	60.00
						Croisements de boeuf	0	0.00	0.00	
					* Ne comprend pas la totalité des têtes vendues					

Source : USDA