

Coup d'œil sur le veau - CANADA

Pour la semaine se terminant le 12 décembre 2020

Encan vivant du Québec											
	Quantité	2020			Quantité	2019			Volume (à ce jour)		
		Prix (\$ / 100 lbs)				Prix (\$ / 100 lbs)			tête		
	(tête)	Moyen	Min	Max	(tête)	Moyen	Min	Max	2020	2019	% chg
Veaux laitiers											
Mâle Holstein											
Bon 90 - 120 lbs	559	119.00	100.00	140.00	708	123.00	100.00	145.00	29 948	31 617	-5.3 %
Bon 121 - 140 lbs	199	121.00	105.00	140.00	197	122.00	95.00	145.00	9 566	9 500	0.7 %
Moyen 90 - 140 lbs	388	90.00	55.00	120.00	404	98.00	50.00	130.00	21 980	23 283	-5.6 %
Divers - Tous poids	199	37.00	20.00	60.00	213	42.00	20.00	80.00	11 309	14 613	-22.6 %
Femelle Holstein											
Bonne 90 - 120 lbs	43	83.00	60.00	110.00	81	98.00	50.00	150.00	3 289	3 180	3.4 %
Autres races laitières (tous poids)	28	63.00	22.00	100.00	27	57.00	14.00	80.00	1 510	1 433	5.4 %
Croisements de boucherie (tous poids)	423	228.00	100.00	350.00	227	272.00	125.00	350.00	13 756	18 204	-24.4 %
Les bovins de grain A2 (sans peau)	1 551	250.00	n/d	n/d	2 030	250.00	n/d	n/d	72 674	70 366	3.3 %
688 lbs vif / 375-419 lbs sans peau											

Source: Les producteurs de bovins du Québec

Encan vivant de l'Ontario											
	Quantité	2020			Quantité	2019			Volume (à ce jour)		
		Prix (\$ / 100 lbs)				Prix (\$ / 100 lbs)			tête		
	(tête)	Moyen	Min	Max	(tête)	Moyen	Min	Max	2020	2019	% chg
+ 600 lbs	641	128.74	112.50	142.03	576	123.14	103.19	140.67	30 458	35 445	-14.1 %
451 - 600 lbs	44	107.99	89.52	132.73	92	92.73	68.69	117.44	2 089	2 767	-24.5 %
301 - 450 lbs	58	109.46	85.63	157.31	63	91.85	68.73	130.39	1 897	2 377	-20.2 %
126 - 300 lbs	83	102.72	69.60	170.02	136	99.42	63.55	152.58	5 862	6 380	-8.1 %
- 125 lbs	785	121.46	58.40	289.82	856	107.24	52.29	272.69	40 100	40 955	-2.1 %

Source: Beef Farmers of Ontario

Abattage sous inspection fédérale									
	Hebdomadaire			Annuel à ce jour			Poids carcasse lbs (jan.-oct.)		
	2020	2019	% chg	2020	2019	% chg	2020	2019	% chg
Québec	3220	3 402	-5.3 %	152 714	158 096	-3.4 %	347	337	3.0 %
Autres provinces	0	0	-	1	6 200	-99.98 %	398	374	6.7 %
Canada	3 220	3 402	-5.3 %	152 715	164 296	-7.0 %	347	339	2.4 %

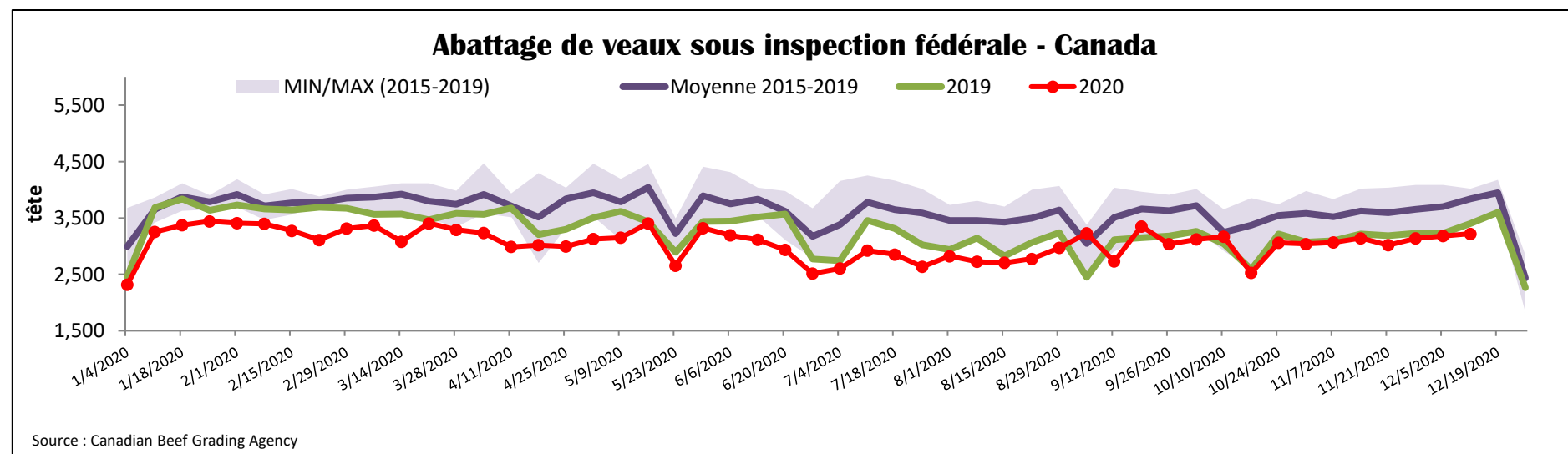
Source: L'Agence canadienne de classement du boeuf

Source: Agence canadienne d'inspection des aliments (ACIA)

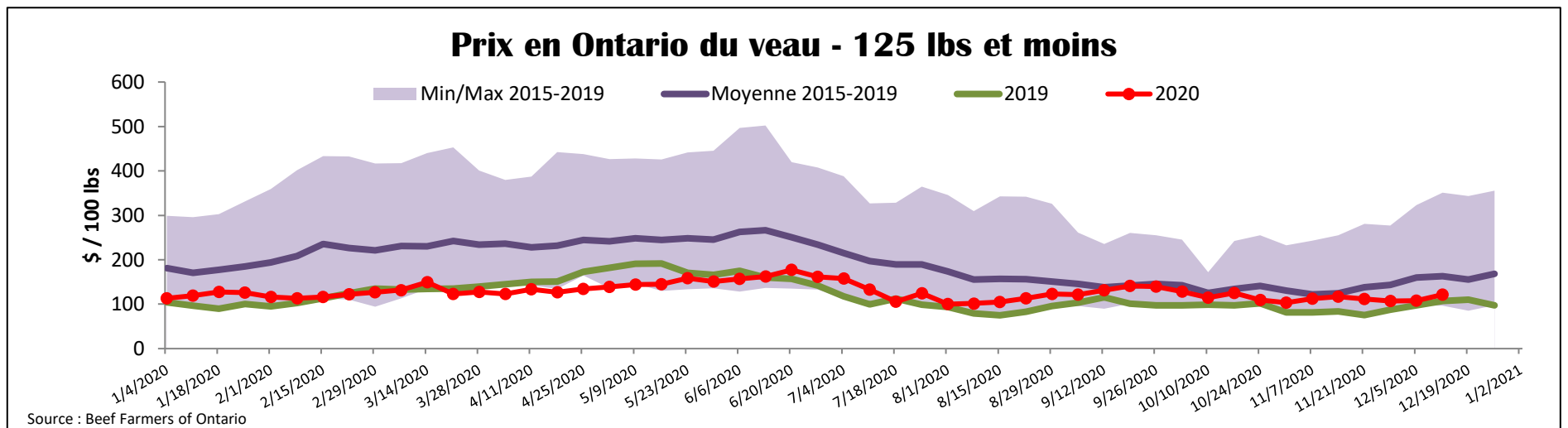
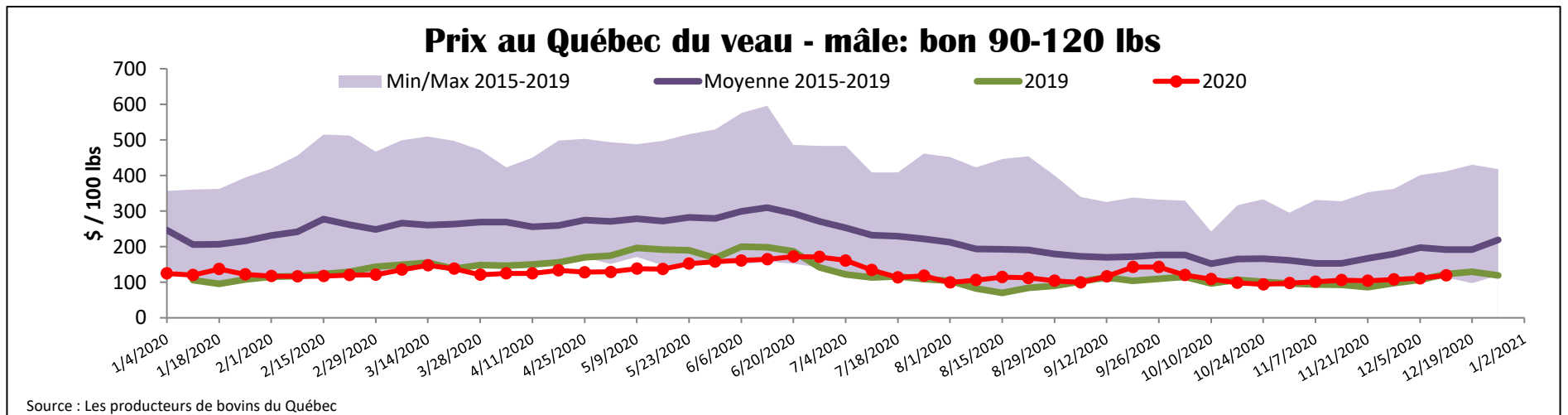
Exportations domestiques					Importations							
Viande de veau (tonnes)	1er janv. au 30 oct. 2020	2020			2019			Viande de veau (tonnes)	1er janv. au 12 déc. 2020	2020		
		2020	2019	% chg	2020	2019	% chg					
États-Unis		2 001	2 070	-3.3 %	Nouvelle-Zélande		2 183	893	144.4 %			
Émirats Arabes Unis		77	171	-55.3 %	États-Unis		808	1 291	-37.4 %			
Saint-Pierre et Miquelon		5	10	-46.8 %	Australie		130	232	-43.9 %			
Autres		0	7	-92.7 %	U.E-27							
Total		2 083	2 258	-7.8 %	Pays-Bas		311	368	-15.5 %			
					Autres		176	21	-			
					U.E-27 total		487	389	25.2 %			
					Autres		17	143	-88.0 %			
					Total		3 625	2 948	23.0 %			

Source : Statistique Canada

Source : ACIA



Source : Canadian Beef Grading Agency



États-Unis											
Semaine se terminant le 5 décembre 2020											
Abattage sous inspection fédérale					Nord-Est et Centre-Nord prix de gros américain						
Hebdomadaire			Annuel à ce jour			Prix de gros pour novembre 2020					
	2020	2019	% chg	2020	2019	% chg	\$/100 lbs	Moy. Simple	Min	Max	
Nourris au lait/nature	2 637	4 368	-39.6 %	169 853	180 261	-5.8 %	307 Carré, faux-filet	N/A	N/A	N/A	
Nord-Est et Centre-Nord*	6 506	8 105	-19.7 %	249 183	363 450	-31.4 %	332 Longe parée 4x4	610.00	525.00	695.00	
Autres veaux	9 143	12 473	-26.7 %	419 036	543 711	-22.9 %	1336 Cuisseau tranché	875.00	825.00	925.00	
Production							1312 Jarret avant	760.00	695.00	825.00	
Veaux (million lbs)	1.2	1.6	-25.0 %	58.2	68.0	-14.4 %	Pointe d'épaule	610.00	525.00	695.00	
Poids vif (lbs)	222	222	0.0 %								
Poids habillé (lbs)	128	129	-0.8 %								
Nord-Est et Centre-Nord					Pennsylvania Calf Auction						
(Carcasse de veaux, base chaud – payé au producteur (sans peau, 225-315 lbs))					Bouvillons évalués Holstein* 3 décembre 2020						
Nourriture spéciale : Nourris au lait, nature					\$/ 100 lbs						
\$US / 100 lbs				prix moyen ponc	Min	Max	Number 1	poinds	tête	Min	Max
N'appartenant pas à une entreprise de				292.68	285.00	300.00		- 89 lbs	48	40.00	120.00
								90 - 120 lbs	260	65.00	120.00
								+ 120 lbs	17	70.00	100.00
								Croisements de boeuf	78	90.00	255.00
							Number 2	- 100 lbs	147	35.00	100.00
								+ 100 lbs	156	50.00	105.00
								Croisements de boeuf	51	100.00	200.00
							Number 3	- 100 lbs	164	10.00	102.00
								+ 100 lbs	70	15.00	92.00
								Croisements de boeuf	9	70.00	110.00
					* Ne comprend pas la totalité des têtes vendues						

Source : USDA

Source : USDA