

## Coup d'œil sur le veau - CANADA

Pour la semaine se terminant le 5 décembre 2020

Encan vivant du Québec											
Veaux laitiers	Quantité	2020			2019			Volume (à ce jour)			
		Prix ( \$ / 100 lbs)			Prix ( \$ / 100 lbs)			tête			
	(tête)	Moyen	Min	Max	(tête)	Moyen	Min	Max	2020	2019	% chg
Mâle Holstein											
Bon 90 - 120 lbs	587	111.00	90.00	135.00	656	107.00	90.00	135.00	29 389	30 909	-4.9 %
Bon 121 - 140 lbs	178	118.00	100.00	130.00	189	107.00	90.00	125.00	9 367	9 303	0.7 %
Moyen 90 - 140 lbs	398	77.00	40.00	120.00	383	63.00	40.00	110.00	21 592	22 879	-5.6 %
Divers - Tous poids	183	40.00	20.00	67.00	218	32.00	20.00	50.00	11 110	14 400	-22.8 %
Femelle Holstein											
Bonne 90 - 120 lbs	44	61.00	30.00	100.00	59	91.00	30.00	140.00	3 246	3 099	4.7 %
Autres races laitières (tous poids)	23	69.00	20.00	100.00	17	53.00	30.00	95.00	1 482	1 406	5.4 %
Croisements de boucherie (tous poids)	438	248.00	115.00	385.00	229	220.00	100.00	340.00	13 333	17 977	-25.8 %
Les bovins de grain A2 (sans peau)	1 652	250.00	n/d	n/d	1 786	250.10	n/d	n/d	71 123	68 336	4.1 %
596 lbs vif / 325-353 lbs sans peau											

Source: Les producteurs de bovins du Québec

Encan vivant de l'Ontario											
	Quantité	2020			2019			Volume (à ce jour)			
		Prix ( \$ / 100 lbs)			Prix ( \$ / 100 lbs)			tête			
	(tête)	Moyen	Min	Max	(tête)	Moyen	Min	Max	2020	2019	% chg
+ 600 lbs	617	127.01	111.90	140.56	482	124.33	101.60	139.39	29 817	34 869	-14.5 %
451 - 600 lbs	32	102.75	85.84	117.72	73	86.68	56.18	108.79	2 045	2 675	-23.6 %
301 - 450 lbs	58	149.58	101.06	214.91	79	135.34	94.22	190.77	1 839	2 314	-20.5 %
126 - 300 lbs	128	105.46	68.71	197.62	125	92.74	56.11	180.76	5 779	6 244	-7.4 %
- 125 lbs	845	107.87	53.89	267.67	746	97.71	50.56	268.21	39 315	40 099	-2.0 %

Source: Beef Farmers of Ontario

Abattage sous inspection fédérale									
	Hebdomadaire			Annuel à ce jour			Poids carcasse lbs (jan.-oct.)		
	2020	2019	% chg	2020	2019	% chg	2020	2019	% chg
Québec	3180	3 227	-1.5 %	149 494	154 694	-3.4 %	347	337	3.0 %
Autres provinces	0	0	-	1	6 200	-99.98 %	398	374	6.7 %
<b>Canada</b>	<b>3 180</b>	<b>3 227</b>	<b>-1.5 %</b>	<b>149 495</b>	<b>160 894</b>	<b>-7.1 %</b>	<b>347</b>	<b>339</b>	<b>2.4 %</b>

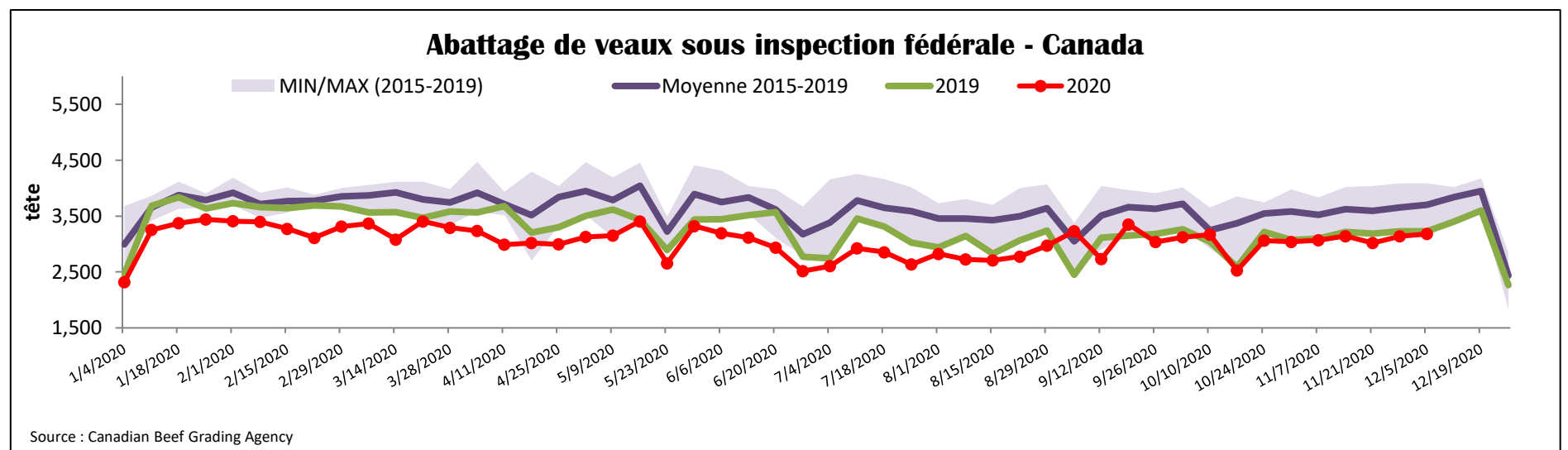
Source: L'Agence canadienne de classement du boeuf

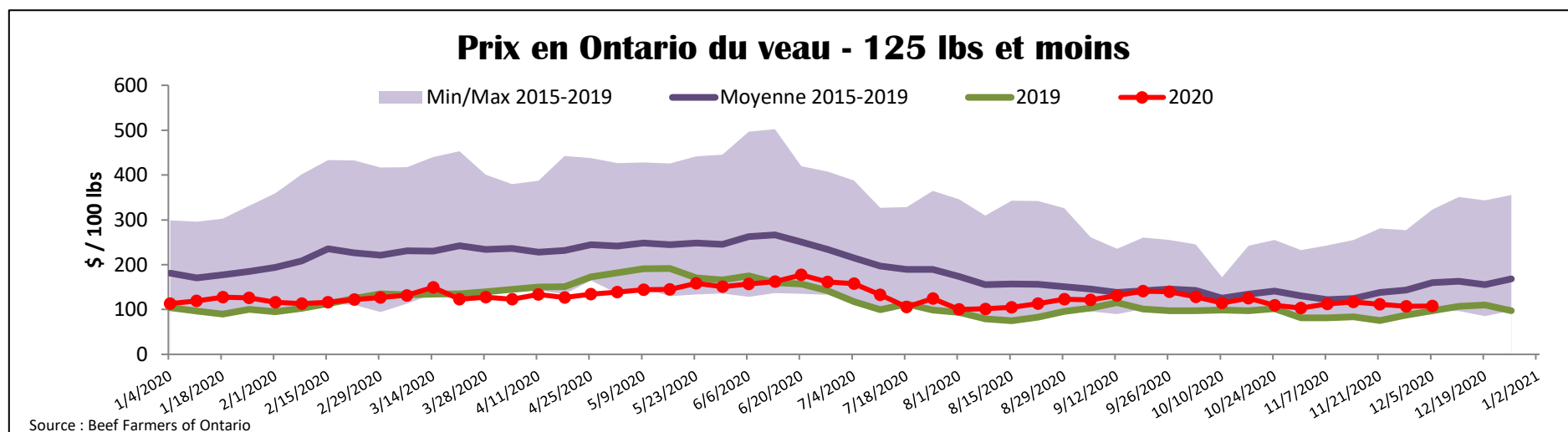
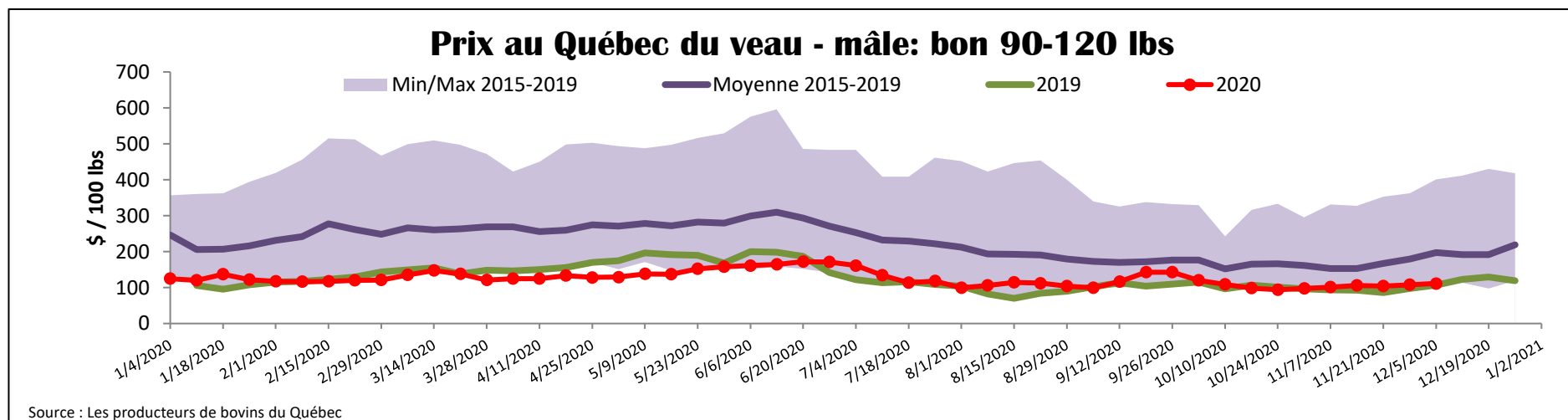
Source: Agence canadienne d'inspection des aliments (ACIA)

Exportations domestiques				Importations					
Viande de veau	1er janv. au 30 oct. 2020	2020	2019	% chg	Viande de veau	1er janv. au 5 déc. 2020	2020	2019	% chg
(tonnes)					(tonnes)				
États-Unis		2 001	2 070	-3.3 %	Nouvelle-Zélande		2 183	893	144.4 %
Émirats Arabes Unis		77	171	-55.3 %	États-Unis		802	1 263	-36.5 %
Saint-Pierre et Miquelon		5	10	-46.8 %	Australie		130	232	-43.9 %
Autres		0	7	-92.7 %	U.E-27				
<b>Total</b>		<b>2 083</b>	<b>2 258</b>	<b>-7.8 %</b>	Pays-Bas		307	347	-11.7 %
					Autres		172	21	-
					<b>U.E-27 total</b>		<b>478</b>	<b>368</b>	<b>29.9 %</b>
					Autres		17	119	-85.5 %
					<b>Total</b>		<b>3 612</b>	<b>2 876</b>	<b>25.6 %</b>

Source : Statistique Canada

Source : ACIA





<b>États-Unis</b>											
Semaine se terminant le 28 novembre 2020											
Abattage sous inspection fédérale					Nord-Est et Centre-Nord prix de gros américain						
Hebdomadaire			Annuel à ce jour			Prix de gros pour novembre 2020					
	2020	2019	% chg	2020	2019	% chg	\$/100 lbs	Moy. Simple	Min	Max	
Nourris au lait/nature	2 108	3 346	-37.0 %	167 216	175 893	-4.9 %	307 Carré, faux-filet	N/A	N/A	N/A	
Nord-Est et Centre-Nord*	5 253	5 910	-11.1 %	242 677	355 345	-31.7 %	332 Longe parée 4x4	610.00	525.00	695.00	
Autres veaux	<b>7 361</b>	<b>9 256</b>	<b>-20.5 %</b>	<b>409 893</b>	<b>531 238</b>	<b>-22.8 %</b>	1336 Cuisseau tranché	875.00	825.00	925.00	
Production							1312 Jarret avant	760.00	695.00	825.00	
Veaux (million lbs)	1.0	1.2	-16.7 %	57.0	66.4	-14.2 %	Pointe d'épaule	610.00	525.00	695.00	
Poids vif (lbs)	234	232	0.9 %								
Poids habillé (lbs)	135	135	0.0 %								
Source : USDA					Source : USDA						
Nord-Est et Centre-Nord					Pennsylvania Calf Auction						
(Carcasse de veaux, base chaud – payé au producteur (sans peau, 225-315 lbs))					Bouvillons évalués Holstein* 26 novembre 2020						
Nourriture spéciale : Nourris au lait, nature					\$/ 100 lbs						
\$US / 100 lbs			prix moyen ponc		Min	Max	Number 1	poinds	tête	Min	Max
					291.07	285.00	90 - 120 lbs	- 89 lbs	27	60.00	110.00
N'appartenant pas à une entreprise de							+ 120 lbs	90 - 120 lbs	148	82.00	125.00
							+ 120 lbs	+ 120 lbs	7	90.00	102.00
							Croisements de boeuf	Croisements de boeuf	55	135.00	260.00
							Number 2	- 100 lbs	107	40.00	100.00
							+ 100 lbs	+ 100 lbs	134	10.00	105.00
							Croisements de boeuf	Croisements de boeuf	50	110.00	200.00
							Number 3	- 100 lbs	235	10.00	65.00
							+ 100 lbs	+ 100 lbs	81	20.00	80.00
							Croisements de boeuf	Croisements de boeuf	6	70.00	100.00
Source : USDA					Source : USDA						