

### Coup d'œil sur le veau - CANADA

Pour la semaine se terminant le 17 octobre 2020

Encan vivant du Québec											
	2020				2019				Volume (à ce jour)		
	Quantité (tête)	Moyen	Min	Max	Quantité (tête)	Moyen	Min	Max	2020	2019	% chg
<b>Veaux laitiers</b>											
Mâle Holstein											
Bon 90 - 120 lbs	582	98.00	70.00	120.00	628	107.00	90.00	125.00	25 081	26 564	-5.6 %
Bon 121 - 140 lbs	185	100.00	70.00	140.00	153	110.00	90.00	130.00	8 123	8 088	0.4 %
Moyen 90 - 140 lbs	432	71.00	40.00	100.00	433	77.00	50.00	100.00	18 787	19 621	-4.3 %
Divers - Tous poids	260	38.00	20.00	65.00	293	39.00	20.00	65.00	9 796	12 585	-22.2 %
Femelle Holstein											
Bonne 90 - 120 lbs	69	80.00	30.00	175.00	51	80.00	45.00	130.00	2 880	2 463	16.9 %
Autres races laitières (tous poids)	34	53.00	30.00	100.00	34	53.00	20.00	130.00	1 258	1 213	3.7 %
Croisements de boucherie (tous poids)	307	348.00	130.00	475.00	198	266.00	100.00	370.00	10 491	16 468	-36.3 %
<b>Veaux de grain A2 (sans peau)</b>	1 427	240.10	n/d	n/d	1 286	240.10	n/d	n/d	61 223	57 834	5.9 %

Encan vivant de l'Ontario											
	2020				2019				Volume (à ce jour)		
	Quantité (tête)	Moyen	Min	Max	Quantité (tête)	Moyen	Min	Max	2020	2019	% chg
+ 600 lbs	514	133.10	119.66	152.26	516	123.35	103.24	138.17	25 649	30 401	-15.6 %
451 - 600 lbs	35	116.69	102.20	129.94	39	99.90	76.76	126.42	1 731	2 182	-20.7 %
301 - 450 lbs	34	172.93	114.43	210.44	65	141.65	98.49	192.76	1 447	1 755	-17.5 %
126 - 300 lbs	79	140.83	75.23	284.81	125	109.07	63.54	199.00	4 902	5 337	-8.2 %
- 125 lbs	752	125.53	51.98	374.69	818	97.35	44.08	239.22	33 136	34 363	-3.6 %

Source: Beef Farmers of Ontario

Abattage sous inspection fédérale									
	Hebdomadaire			Annuel à ce jour			Poids carcasse lbs (jan.-août)		
	2020	2019	% chg	2020	2019	% chg	2020	2019	% chg
Québec	2 528	2 573	-1.7 %	127 852	132 513	-3.5 %	346	338	2.2 %
Autres provinces	0	11	-	1	6 147	-99.98 %	398	373	6.7 %
<b>Canada</b>	<b>2 528</b>	<b>2 584</b>	<b>-2.2 %</b>	<b>127 853</b>	<b>138 660</b>	<b>-7.8 %</b>	<b>346</b>	<b>340</b>	<b>1.7 %</b>

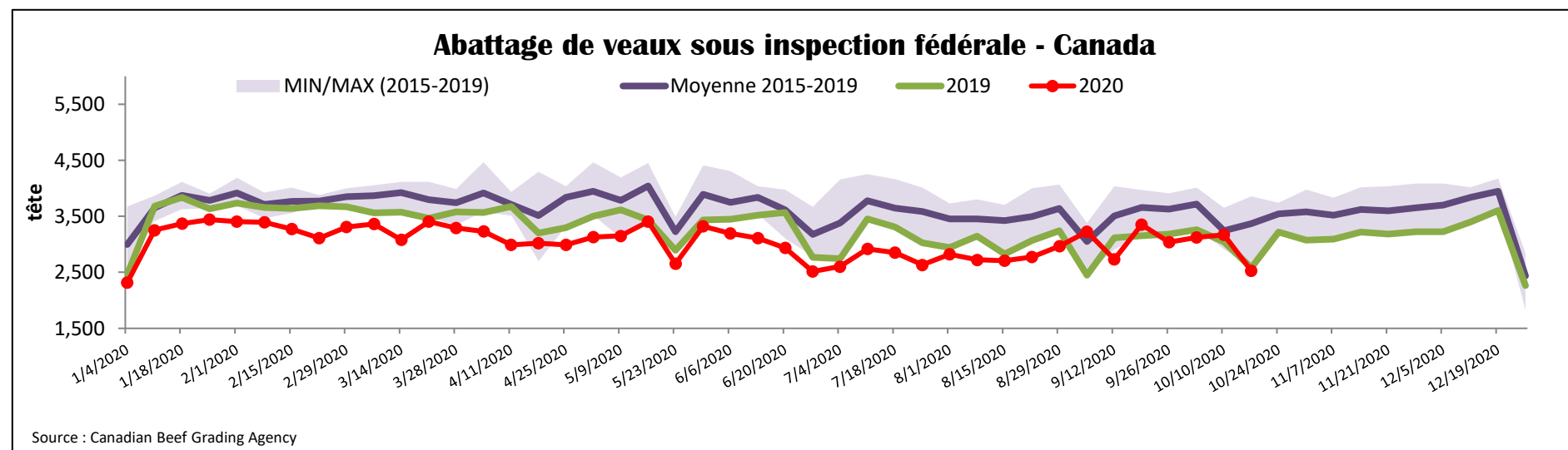
Source: L'Agence canadienne de classement du boeuf

Source: Agence canadienne d'inspection des aliments (ACIA)

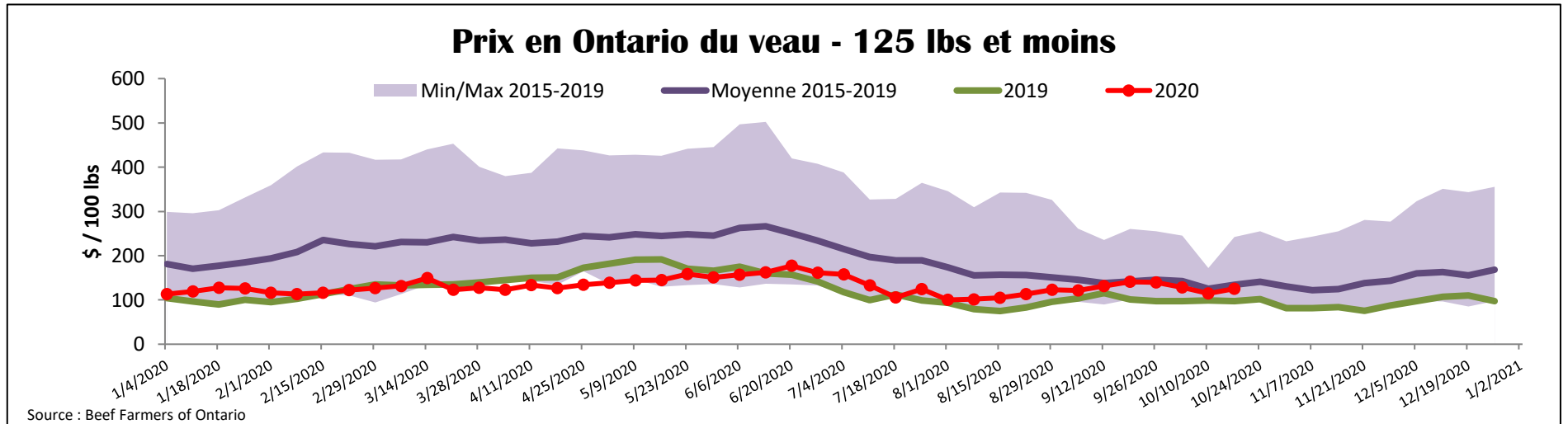
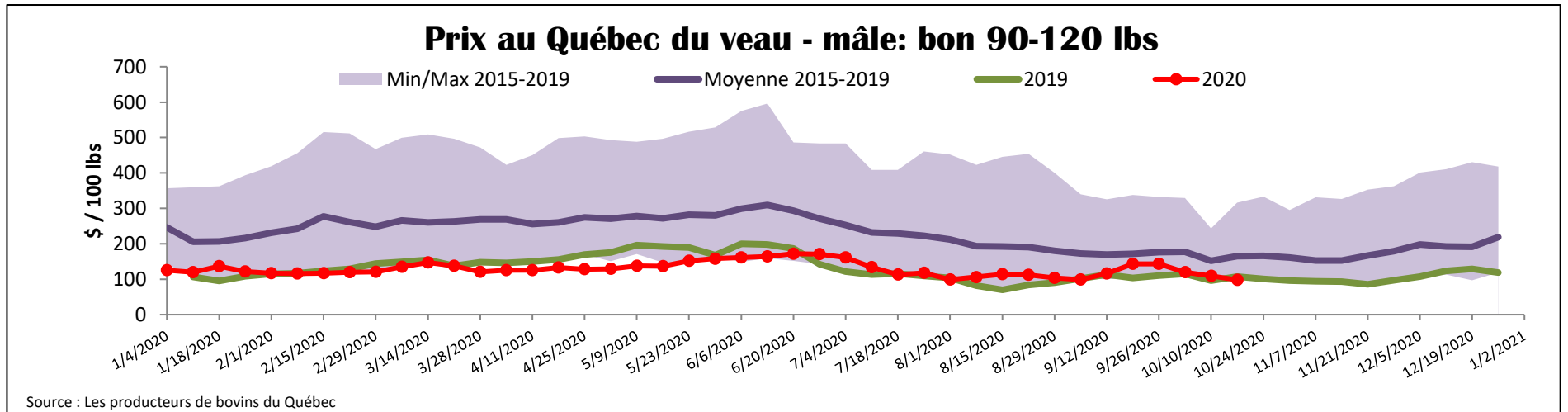
Exportations domestiques				Importations			
Viande de veau (tonnes)	1er janv. au 31 août 2020			Viande de veau (tonnes)	1er janv. au 17 oct. 2020		
	2020	2019	% chg		2020	2019	% chg
États-Unis	1 383	1 816	-23.9 %	Nouvelle-Zélande	1 367	532	157.1 %
Émirats Arabes Unis	58	141	-59.1 %	États-Unis	688	1 150	-40.2 %
Saint-Pierre et Miquelon	5	7	-26.1 %	Australie	105	217	-51.8 %
Autres	1	7	-	<b>U.E-27</b>			
<b>Total</b>	<b>1 446</b>	<b>1 972</b>	<b>-26.6 %</b>	Pays-Bas	202	258	-21.6 %
				Autres	147	12	-
				<b>U.E-27 total</b>	<b>349</b>	<b>270</b>	<b>29.4 %</b>
				Autres	0	23	-
				<b>Total</b>	<b>2 509</b>	<b>2 192</b>	<b>14.5 %</b>

Source: Statistique Canada

Source: ACIA



Source: Canadian Beef Grading Agency



<b>États-Unis</b>										
Semaine se terminant le 10 octobre 2020										
<b>Abattage sous inspection fédérale</b>					<b>Nord-Est et Centre-Nord prix de gros américain</b>					
Hebdomadaire			Annuel à ce jour			Prix de gros pour septembre 2020				
Nourris au lait/nature	<b>2020</b>	<b>2019</b>	<b>% chg</b>	<b>2020</b>	<b>2019</b>	<b>% chg</b>	\$/100 lbs	Moy. Simple	Min	Max
Nord-Est et Centre-Nord*	3 696	4 182	-11.6 %	145 562	148 194	-1.8 %	307 Carré, faux-filet	1 950.00	1 950.00	1 950.00
Autres veaux	4 299	7 670	-44.0 %	206 365	304 671	-32.3 %	332 Longe parée 4x4	610.00	525.00	695.00
<b>Total</b>	<b>7 995</b>	<b>11 852</b>	<b>-32.5 %</b>	<b>351 927</b>	<b>452 865</b>	<b>-22.3 %</b>	1336 Cuisseau tranché	875.00	825.00	925.00
Production							1312 Jarret avant	845.00	695.00	995.00
Veaux (million lbs)	1.2	1.5	-20.0 %	48.9	56.4	-13.3 %	Pointe d'épaule	600.00	525.00	675.00
Poids vif (lbs)	257	221	16.3 %							
Poids habillé (lbs)	150	128	17.2 %							
Source : USDA					Source : USDA					
<b>Nord-Est et Centre-Nord</b>					<b>Pennsylvania Calf Auction</b>					
(Carcasse de veaux, base chaud – payé au producteur (sans peau, 225-315 lbs))					Bouvillons évalués Holstein* 9 octobre 2020					
Nourriture spéciale : Nourris au lait, nature										
\$US / 100 lbs				prix moyen pondéré	Min	Max	\$/ 100 lbs			
							Min	Max		
N'appartenant pas à une entreprise de				287.91	275.00	300.00	Number 1			
							poids	tête		
							- 89 lbs	28	55.00	125.00
							90 - 120 lbs	178	87.50	145.00
							+ 120 lbs	13	100.00	155.00
							Croisements de boeuf	62	130.00	220.00
							Number 2			
							- 100 lbs	103	45.00	115.00
							+ 100 lbs	128	55.00	120.00
							Croisements de boeuf	36	90.00	175.00
							Number 3			
							- 100 lbs	164	10.00	90.00
							+ 100 lbs	42	20.00	97.50
							Croisements de boeuf	9	45.00	90.00
Source : USDA					Source : USDA					