

Coup d'œil sur le veau-Canada

Pour la semaine se terminant le 2025-mars-22

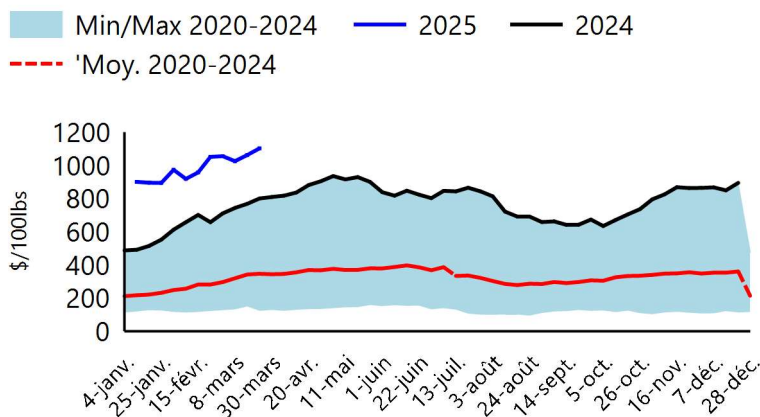
Quebec Live Auction

	2025				2024				Tête (à ce jour)			
	Prix (CAN\$/100 lbs)				Prix (CAN\$/100 lbs)				2025	2024	% chg	
	Tête	Moyen	Min	Max	Tête	Moyen	Min	Max				
Male holstein												
Bon 90 - 120 Lbs	672	1 092	1 000	1 210	630	773	680	840	7 132	6 534	9,2%	
Bon 121 - 140 Lbs	174	959	890	1 040	166	696	615	750	2 135	1 987	7,4%	
Moyenne 90 - 140 Lbs	198	901	600	1 075	295	644	350	800	2 932	4 309	-32,0%	
Divers Veaux Holstein tous	173	784	105	1 230	99	327	20	720	2 117	1 530	38,4%	
Femelle Holstein												
Femelle Veaux Holstein Bon 90	54	1 046	950	1 170	62	715	600	850	625	575	8,7%	
Croisements de boucherie tous	424	1 290	960	1 550	586	1 134	900	1 250	5 233	5 670	-7,7%	
Autres Races Laitières tous	37	700	80	1 210	25	370	50	800	450	298	51,0%	
Veaux de Grain - sans la peau	1 335	498			1 655	415			19 728	18 331	7,6%	

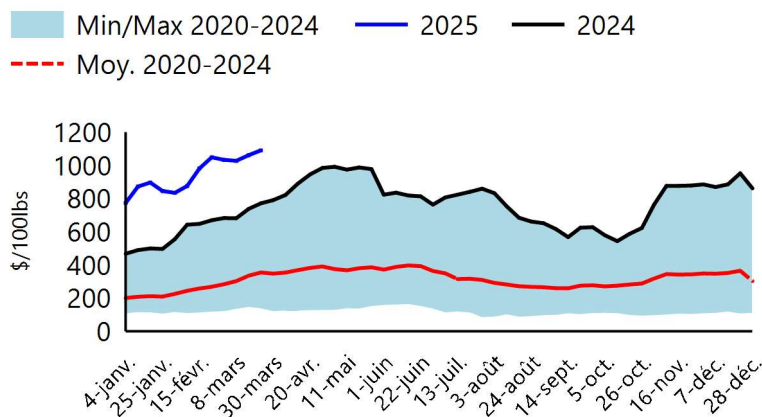
Encan vivant de l'Ontario

	2025				2024				Tête (à ce jour)		
	Prix (CAN\$/100 lbs)				Prix (CAN\$/100 lbs)				2025	2024	% chg
	Tête	Moyen	Min	Max	Tête	Moyen	Min	Max			
125 lbs et moins	800	1 104	825	1 531	826	802	587	1 156	8 823	9 699	-9,0%
126-300 lbs	163	792	558	1 070	134	467	318	681	1 481	1 645	-10,0%
301-450 lbs	21	386	284	448	24	298	204	344	302	273	10,6%
451-600 lbs	17	238	205	260	12	192	164	218	163	237	-31,2%
Plus de 600 lbs	555	273	239	300	584	232	213	252	5 567	6 409	-13,1%

Prix en Ontario du veau - 125 lbs et moins



Prix au Québec du veau - mâle: bon 90-120 lbs



Sources: Beef Farmers of Ontario, Les Producteurs de Bovins du Québec

Pour les données supplémentaires: [Rapports sur les prix pour le marché des viandes rouges - agriculture.canada.ca](https://agriculture.canada.ca)

Coup d'œil sur le veau-Canada

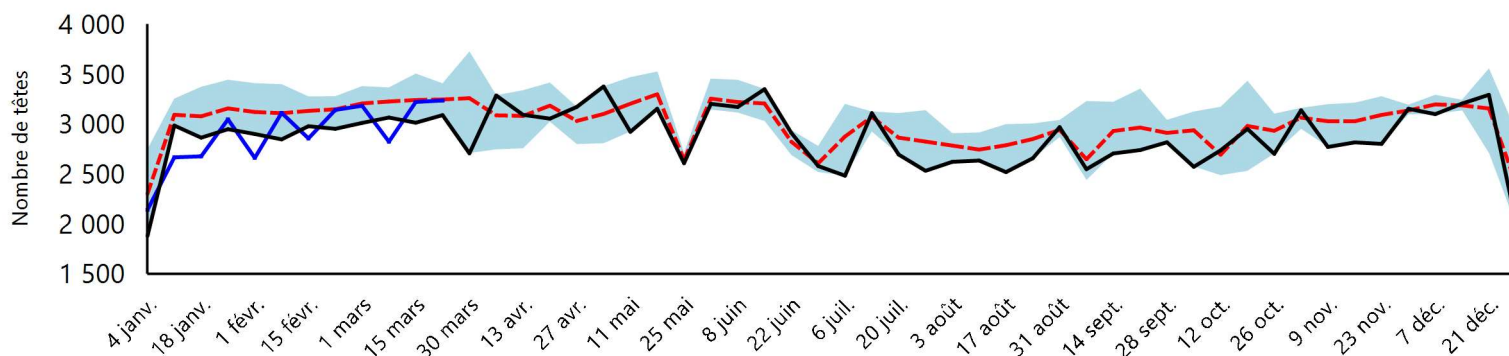
Pour la semaine se terminant le 2025-mars-22

Abattage sous inspection fédérale

	Tête hebdomadaires			Tête (à ce jour)			Poids de carcasse à ce jour, lbs		
	2025	2024	% Chg	2025	2024	% Chg	janv.-2025	janv.-2024	% Chg
Québec	3 000	3 089	-2,9%	34 402	34 528	-0,4%	353	337	4,7%
Rest of Canada	236	0	∞	358	0	∞	NaN		NaN
Canada	3 236	3 089	4,8%	34 760	34 528	0,7%	353	337	4,7%

Abattage sous inspection fédérale

Min/Max 2020-2024 Moy. 2020-2024 2025 2024



Sources: Agence canadienne de classement de boeuf, Agence canadienne d'inspection des aliments

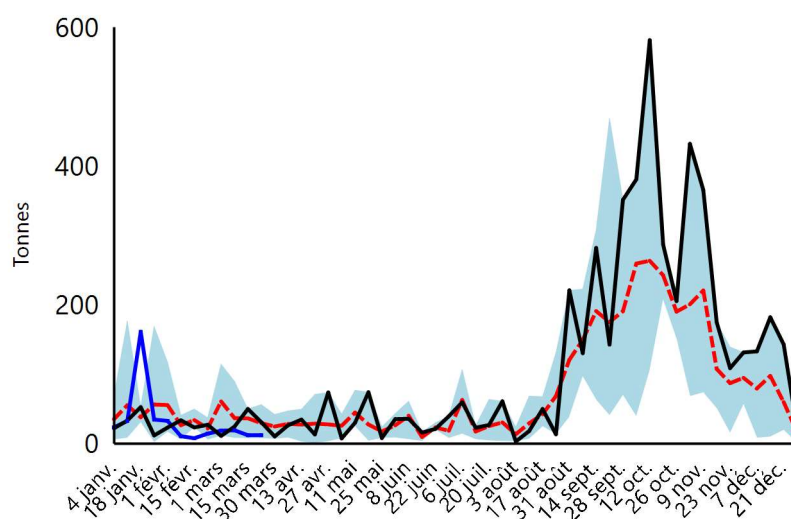
Pour les données supplémentaires: [Rapports d'abattage et poids des carcasses pour le marché des viandes rouges - agriculture.canada.ca](https://agriculture.canada.ca)

Importations et exportations canadienne à ce jour

Importations de veaux à ce jour (tonnes)			
	2025	2024	% Chg
États-Unis	59,3	89,1	-33,4%
Australie	5,9	0,0	∞
Nouvelle-Zélande	167,9	56,4	197,9%
Total U-E 27	145,4	197,0	-26,2%
Pays-Bas	125,8	133,5	-5,8%
Autre-U-E 27	19,6	63,6	-69,1%
Autres	0,0	0,0	NaN
Total	378,5	342,5	10,5%
Exportations de veaux à ce jour (tonnes)			
	janv. 2025	janv. 2024	% Chg
États-Unis	411,4	214,1	92,2%
Émirats Arabes Unis	9,9	9,5	4,2%
Qatar	2,3	0,0	∞
Autre	0,0	0,0	NaN
Total	423,7	223,6	89,5%

Importations de veaux

Min/Max 2020-2024 Moy. 2020-2024 2025 2024



Sources: Statistique Canada, Agence canadienne d'inspection des aliments

Pour les données supplémentaires: [Commerce international pour le marché des viandes rouges - agriculture.canada.ca](https://agriculture.canada.ca)

Coup d'œil sur le veau-Canada

Pour la semaine se terminant le 2025-mars-22

Marché aux États-Unis pour la semaine de terminant le 2025-mars-15

États-Unis abattage sous inspection fédérale

	Semaine en cours			À ce jour		
	2025	2024	% Chg	2025	2024	% Chg
Nombre Abattu (tête)	2 519	4 328	-41,8%	30 205	50 711	-40,4%
Production de viande ('000 lbs)	500	800	-37,5%	5 600	8 900	-37,1%
Poids vif (lbs)	314	320	-1,9%			
Poids apprêté (lbs)	184	190	-3,2%			

Prix aux États-Unis

Encan vivant de la Pennsylvanie			USD\$/100 lbs		
		Tête	Min	Max	
Number 1	- 89 lbs	78	700	900	
	90 - 120 lbs	220	650	930	
	+ 120 lbs	12	625	700	
	Beef Cross	143	810	1 310	
Number 2	- 100 lbs	66	600	785	
	+ 100 lbs	90	450	785	
	Beef Cross	29	775	1 175	
Number 3	- 100 lbs	16	360	650	
	+ 100 lbs	11	500	590	

Prix de carcasse de veaux, Nord-Est et Centre-Nord (sans peau, 225-315 lbs)

USD\$/100lbs	
2025	2024
\$524,05	\$447,18

Sources: United States Department of Agriculture

Pour les données supplémentaires: [Actual Slaughter Under Federal Inspection \(Anglais\)](#), [Pennsylvania Cattle Auction \(Anglais\)](#), [Carlot Veal Carcass Report \(Anglais\)](#)

Préparé par Agriculture et agroalimentaire Canada

Pour les informations additionnelles, visitez <https://agriculture.canada.ca/viande-rouge>

Ou contactez: aafc.redmeat-vianderouge.aac@agr.gc.ca