

# Coup d'œil sur le veau-Canada

Pour la semaine se terminant le 2025-mars-15

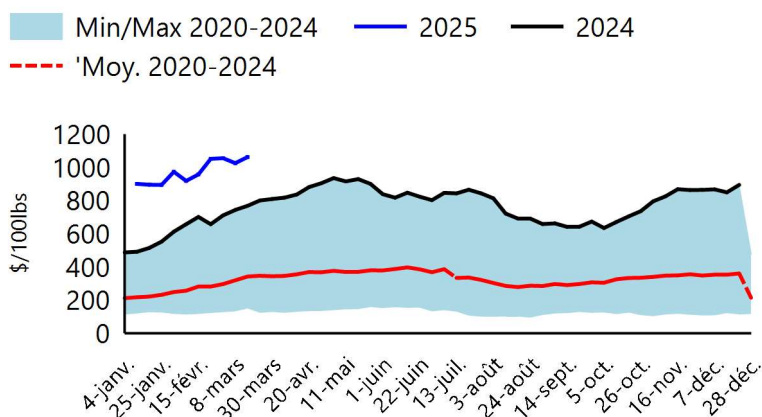
## Quebec Live Auction

	2025				2024				Tête (à ce jour)		
	Prix (CAN\$/100 lbs)				Prix (CAN\$/100 lbs)				2025	2024	% chg
	Tête	Moyen	Min	Max	Tête	Moyen	Min	Max			
<b>Male holstein</b>											
Bon 90 - 120 Lbs	629	1 063	940	1 200	597	739	645	820	6 460	5 904	9,4%
Bon 121 - 140 Lbs	195	937	840	1 350	167	673	600	760	1 961	1 821	7,7%
Moyenne 90 - 140 Lbs	197	873	420	1 050	292	602	420	720	2 734	4 014	-31,9%
Divers Veaux Holstein tous	168	759	230	1 150	102	231	20	660	1 944	1 431	35,8%
<b>Femelle Holstein</b>											
Femelle Veaux Holstein Bon 90	62	1 020	890	1 285	49	686	580	830	571	513	11,3%
Croisements de boucherie tous	457	1 292	980	1 590	622	1 109	880	1 290	4 809	5 084	-5,4%
Autres Races Laitières tous	46	564	20	1 335	39	470	100	800	413	273	51,3%
<b>Veaux de Grain - sans la peau</b>	1 521	496			1 626	415			18 393	16 676	10,3%

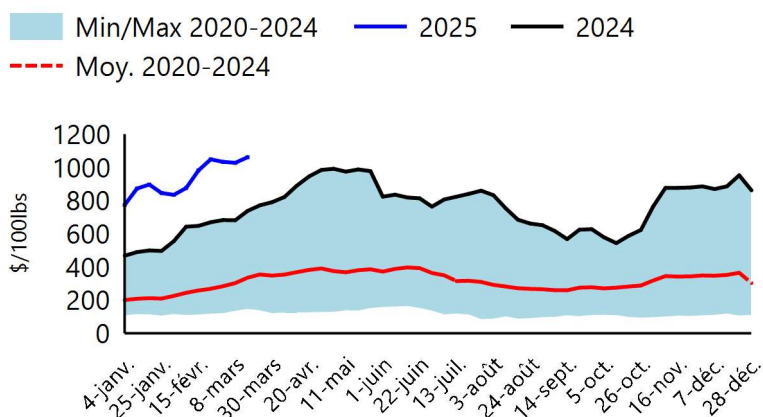
## Encan vivant de l'Ontario

	2025				2024				Tête (à ce jour)		
	Prix (CAN\$/100 lbs)				Prix (CAN\$/100 lbs)				2025	2024	% chg
	Tête	Moyen	Min	Max	Tête	Moyen	Min	Max			
<b>125 lbs et moins</b>	723	1 064	764	1 529	921	770	530	1 126	8 023	8 873	-9,6%
126-300 lbs	124	690	484	923	138	579	335	858	1 318	1 511	-12,8%
301-450 lbs	35	377	324	424	30	326	263	410	281	249	12,9%
451-600 lbs	7	192	172	212	20	200	177	235	146	225	-35,1%
Plus de 600 lbs	496	276	241	306	531	235	211	257	5 012	5 825	-14,0%

Prix en Ontario du veau - 125 lbs et moins



Prix au Québec du veau - mâle: bon 90-120 lbs



Sources: Beef Farmers of Ontario, Les Producteurs de Bovins du Québec

Pour les données supplémentaires: [Rapports sur les prix pour le marché des viandes rouges - agriculture.canada.ca](https://agriculture.canada.ca)

# Coup d'œil sur le veau-Canada

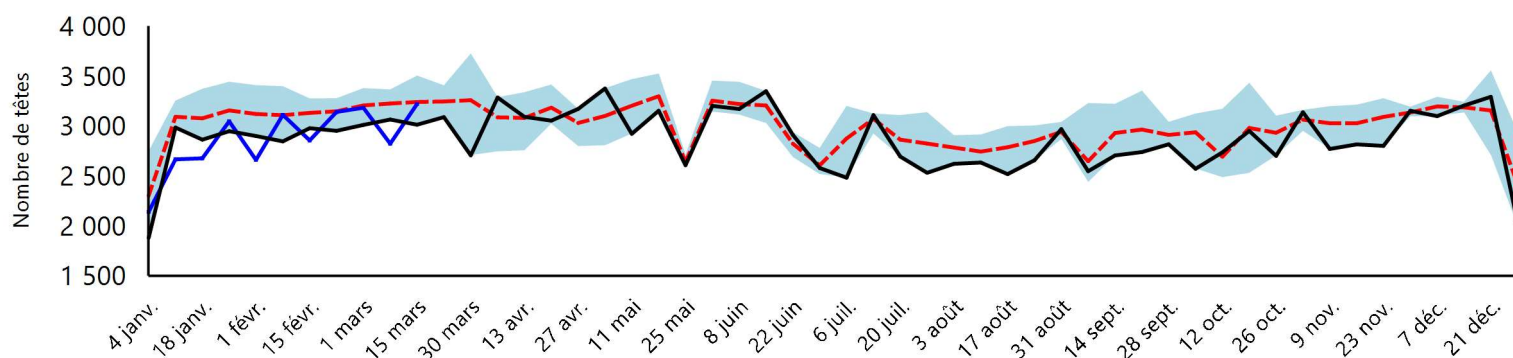
Pour la semaine se terminant le 2025-mars-15

## Abattage sous inspection fédérale

	Tête hebdomadaires			Tête (à ce jour)			Poids de carcasse à ce jour, lbs		
	2025	2024	% Chg	2025	2024	% Chg	janv.-2025	janv.-2024	% Chg
Québec	3 099	3 013	2,9%	31 402	31 439	-0,1%	353	337	4,7%
Rest of Canada	122	0	∞	122	0	∞	NaN		NaN
<b>Canada</b>	<b>3 221</b>	<b>3 013</b>	<b>6,9%</b>	<b>31 524</b>	<b>31 439</b>	<b>0,3%</b>	<b>353</b>	<b>337</b>	<b>4,7%</b>

### Abattage sous inspection fédérale

Min/Max 2020-2024 Moy. 2020-2024 2025 2024



Sources: Agence canadienne de classement de boeuf, Agence canadienne d'inspection des aliments

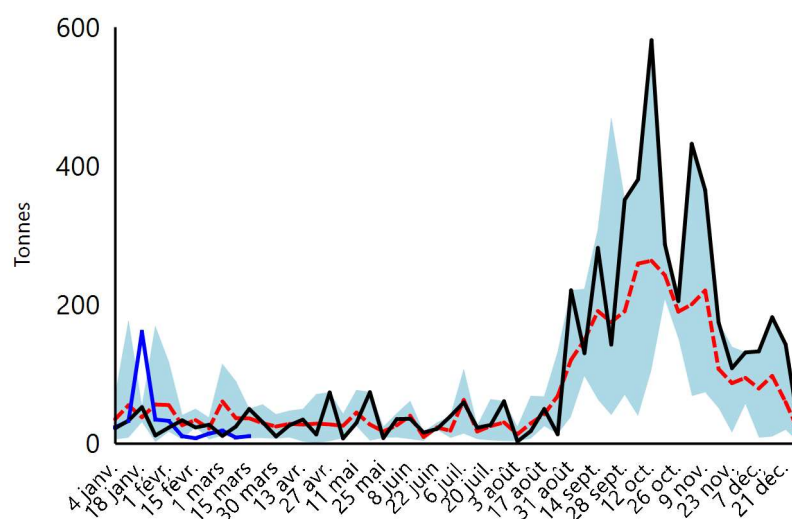
Pour les données supplémentaires: [Rapports d'abattage et poids des carcasses pour le marché des viandes rouges - agriculture.canada.ca](https://agriculture.canada.ca)

## Importations et exportations canadienne à ce jour

Importations de veaux à ce jour (tonnes)			
	2025	2024	% Chg
États-Unis	59,1	86,9	-31,9%
Australie	5,9	0,0	∞
Nouvelle-Zélande	167,9	56,4	197,9%
Total U-E 27	121,7	168,4	-27,7%
Pays-Bas	102,1	110,0	-7,2%
Autre-U-E 27	19,6	58,4	-66,4%
Autres	0,0	0,0	NaN
<b>Total</b>	<b>354,7</b>	<b>311,7</b>	<b>13,8%</b>
Exportations de veaux à ce jour (tonnes)			
	janv. 2025	janv. 2024	% Chg
États-Unis	411,4	214,1	92,2%
Émirats Arabes Unis	9,9	9,5	4,2%
Qatar	2,3	0,0	∞
Autre	0,0	0,0	NaN
<b>Total</b>	<b>423,7</b>	<b>223,6</b>	<b>89,5%</b>

### Importations de veaux

Min/Max 2020-2024 Moy. 2020-2024 2025 2024



Sources: Statistique Canada, Agence canadienne d'inspection des aliments

Pour les données supplémentaires: [Commerce international pour le marché des viandes rouges - agriculture.canada.ca](https://agriculture.canada.ca)



# Coup d'œil sur le veau-Canada

Pour la semaine se terminant le 2025-mars-15

## Marché aux États-Unis pour la semaine de terminant le 2025-mars-08

### États-Unis abattage sous inspection fédérale

	Semaine en cours			À ce jour		
	2025	2024	% Chg	2025	2024	% Chg
Nombre Abattu (tête)	2 538	4 547	-44,2%	27 686	46 383	-40,3%
Production de viande ('000 lbs)	500	900	-44,4%	5 100	8 100	-37,0%
Poids vif (lbs)	306	324	-5,6%			
Poids apprêté (lbs)	180	191	-5,8%			

### Prix aux États-Unis

#### Encan vivant de la Pennsylvanie

		USD\$/100 lbs		
		Tête	Min	Max
Number 1	- 89 lbs	68	700	850
	90 - 120 lbs	277	610	860
	Beef Cross	126	850	1 260
Number 2	- 100 lbs	67	600	775
	+ 100 lbs	42	550	735
	Beef Cross	19	700	900
Number 3	- 100 lbs	15	500	580
	+ 100 lbs	7	400	580
	Beef Cross	2	600	625

#### Prix de carcasse de veaux, Nord-Est et Centre-Nord (sans peau, 225-315 lbs)

USD\$/100lbs	
2025	2024
\$524,11	\$443,80

Sources: United States Department of Agriculture

Pour les données supplémentaires: [Actual Slaughter Under Federal Inspection \(Anglais\)](#), [Pennsylvania Cattle Auction \(Anglais\)](#), [Carlot Veal Carcass Report \(Anglais\)](#)

Préparé par Agriculture et agroalimentaire Canada

Pour les informations additionnelles, visitez <https://agriculture.canada.ca/viande-rouge>Ou contactez: [aafc.redmeat-vianderouge.aac@agr.gc.ca](mailto:aafc.redmeat-vianderouge.aac@agr.gc.ca)