

Coup d'œil sur le veau-Canada

Pour la semaine se terminant le 2025-mars-01

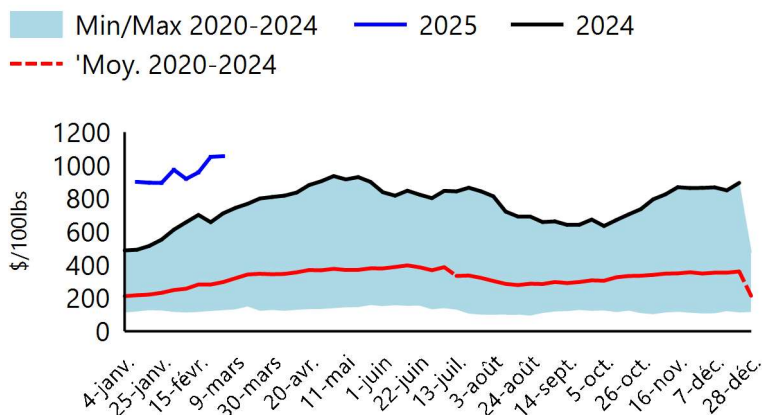
Quebec Live Auction

	2025				2024				Tête (à ce jour)		
	Prix (CAN\$/100 lbs)				Prix (CAN\$/100 lbs)				2025	2024	% chg
	Tête	Moyen	Min	Max	Tête	Moyen	Min	Max			
Male holstein											
Bon 90 - 120 Lbs	655	1 035	850	1 170	617	684	600	770	5 251	4 746	10,6%
Bon 121 - 140 Lbs	207	921	850	990	195	635	580	680	1 619	1 516	6,8%
Moyenne 90 - 140 Lbs	296	893	600	1 130	290	559	320	690	2 335	3 446	-32,2%
Divers Veaux Holstein tous	221	699	120	1 070	77	237	20	630	1 643	1 222	34,5%
Femelle Holstein											
Femelle Veaux Holstein Bon 90	56	998	850	1 270	64	627	550	720	457	412	10,9%
Croisements de boucherie tous	490	1 277	1 000	1 540	596	998	820	1 130	3 952	3 868	2,2%
Autres Races Laitières tous	55	704	45	1 120	21	377	16	650	334	218	53,2%
Veaux de Grain - sans la peau	1 974	495			1 635	415			15 071	13 318	13,2%

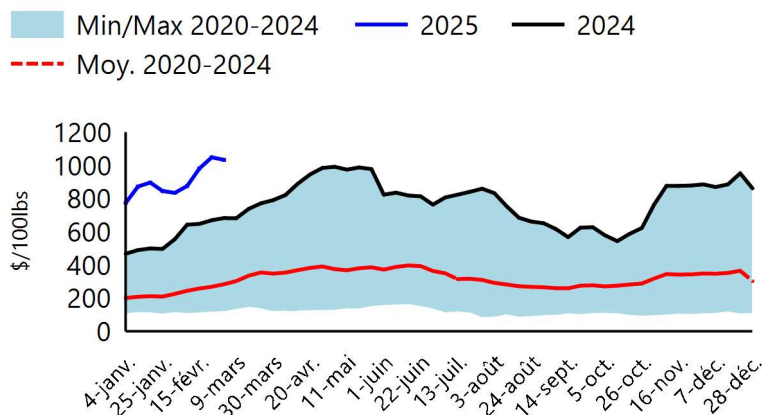
Encan vivant de l'Ontario

	2025				2024				Tête (à ce jour)		
	Prix (CAN\$/100 lbs)				Prix (CAN\$/100 lbs)				2025	2024	% chg
	Tête	Moyen	Min	Max	Tête	Moyen	Min	Max			
125 lbs et moins	795	1 057	781	1 488	770	712	495	1 015	6 592	7 192	-8,3%
126-300 lbs	142	766	562	1 149	141	580	396	777	1 069	1 224	-12,7%
301-450 lbs	32	455	375	515	14	313	250	383	233	200	16,5%
451-600 lbs	17	263	231	289	22	221	205	234	120	160	-25,0%
Plus de 600 lbs	623	288	257	315	483	230	211	253	4 046	4 612	-12,3%

Prix en Ontario du veau - 125 lbs et moins



Prix au Québec du veau - mâle: bon 90-120 lbs



Sources: Beef Farmers of Ontario, Les Producteurs de Bovins du Québec

Pour les données supplémentaires: [Rapports sur les prix pour le marché des viandes rouges - agriculture.canada.ca](https://agriculture.canada.ca)

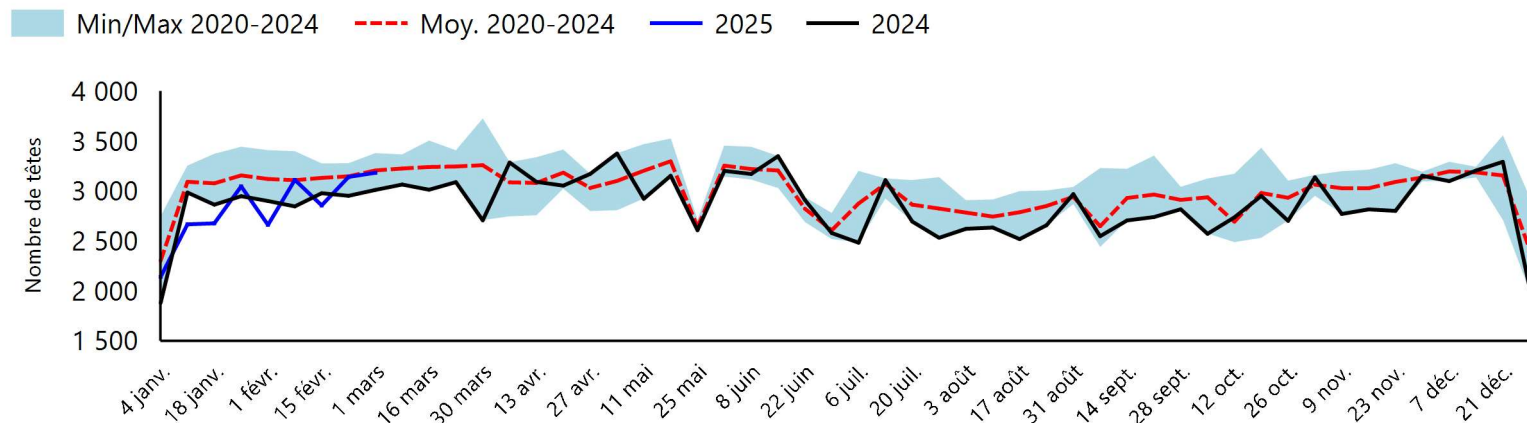
Coup d'œil sur le veau-Canada

Pour la semaine se terminant le 2025-mars-01

Abattage sous inspection fédérale

	Tête hebdomadaires			Tête (à ce jour)			Poids de carcasse à ce jour, lbs		
	2025	2024	% Chg	2025	2024	% Chg	janv.-2025	janv.-2024	% Chg
Québec	3 183	3 011	5,7%	25 480	25 361	0,5%	353	337	4,7%
Rest of Canada	0	0	NaN	0	0	NaN	353	337	4,7%
Canada	3 183	3 011	5,7%	25 480	25 361	0,5%			

Abattage sous inspection fédérale



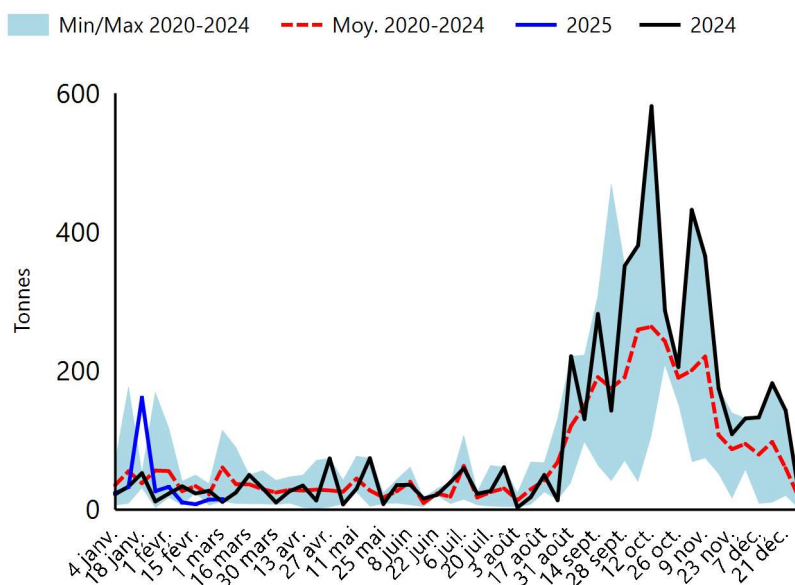
Sources: Agence canadienne de classement de boeuf, Agence canadienne d'inspection des aliments

Pour les données supplémentaires: [Rapports d'abattage et poids des carcasses pour le marché des viandes rouges - agriculture.canada.ca](https://agriculture.canada.ca)

Importations et exportations canadienne à ce jour

Importations de veaux à ce jour (tonnes)			
	2025	2024	% Chg
États-Unis	55,4	62,2	-10,9%
Australie	5,9	0,0	∞
Nouvelle-Zélande	167,9	56,4	197,9%
Total U-E 27	94,1	118,9	-20,8%
Pays-Bas	82,4	82,4	0,0%
Autre-U-E 27	11,7	36,5	-68,0%
Autres	0,0	0,0	NaN
Total	323,3	237,4	36,2%
Exportations de veaux à ce jour (tonnes)			
	janv. 2025	janv. 2024	% Chg
États-Unis	411,4	214,1	92,2%
Émirats Arabes Unis	9,9	9,5	4,2%
Qatar	2,3	0,0	∞
Autre	0,0	0,0	NaN
Total	423,7	223,6	89,5%

Importations de veaux



Sources: Statistique Canada, Agence canadienne d'inspection des aliments

Pour les données supplémentaires: [Commerce international pour le marché des viandes rouges - agriculture.canada.ca](https://agriculture.canada.ca)

Coup d'œil sur le veau-Canada

Pour la semaine se terminant le 2025-mars-01

Marché aux États-Unis pour la semaine de terminant le 2025-févr.-22

États-Unis abattage sous inspection fédérale

	Semaine en cours			À ce jour		
	2025	2024	% Chg	2025	2024	% Chg
Nombre Abattu (tête)	2 487	4 155	-40,1%	22 340	37 647	-40,7%
Production de viande ('000 lbs)	400	800	-50,0%	4 100	6 400	-35,9%
Poids vif (lbs)	305	329	-7,3%			
Poids apprêté (lbs)	180	194	-7,2%			

Prix aux États-Unis

Encan vivant de la Pennsylvanie		USD\$/100 lbs		
	Tête	Min	Max	
Number 1	- 89 lbs	71	650	875
	90 - 120 lbs	249	585	860
	+ 120 lbs	8	535	650
	Beef Cross	180	775	1 210
Number 2	- 100 lbs	66	585	800
	+ 100 lbs	65	525	750
	Beef Cross	20	740	1 000
Number 3	- 100 lbs	30	325	575
	+ 100 lbs	8	400	540
	Beef Cross	5	600	760

Prix de carcasse de veaux, Nord-Est et Centre-Nord (sans peau, 225-315 lbs)

USD\$/100lbs	
2025	2024
\$521,52	\$443,27

Sources: United States Department of Agriculture

Pour les données supplémentaires: [Actual Slaughter Under Federal Inspection \(Anglais\)](#), [Pennsylvania Cattle Auction \(Anglais\)](#), [Carlot Veal Carcass Report \(Anglais\)](#)

Préparé par Agriculture et agroalimentaire Canada

Pour les informations additionnelles, visitez <https://agriculture.canada.ca/viande-rouge>

Ou contactez: aafc.redmeat-vianderouge.aac@agr.gc.ca