



Coup d'œil sur le veau - CANADA

Pour la semaine se terminant le 25 janvier 2025

Encan vivant du Québec											
Veaux laitiers	Quantité (tête)	2025			Quantité (tête)	2024			Volume (à ce jour) tête		
		Moyen	Min	Max		Moyen	Min	Max	2025	2024	% chg
Mâle Holstein											
Bon 90 - 120 lbs	388	847.00	570.00	930.00	499	498.00	450.00	550.00	2 198	1 981	11.0 %
Bon 121 - 140 lbs	150	755.00	650.00	890.00	129	478.00	430.00	520.00	756	714	5.9 %
Moyen 90 - 140 lbs	504	748.00	400.00	1 180.00	473	412.00	200.00	515.00	1 206	1 784	-32.4 %
Divers - Tous poids	239	573.00	140.00	940.00	188	154.00	20.00	370.00	787	643	22.4 %
Femelle Holstein											
Bonne 90 - 120 lbs	43	819.00	720.00	1 020.00	30	461.00	350.00	660.00	207	161	28.6 %
Autres races laitières (tous poids)	43	598.00	100.00	1 000.00	19	241.00	78.00	460.00	121	100	21.0 %
Croisements de boucherie (tous poids)	371	1 019.00	900.00	1 400.00	337	822.00	480.00	1 010.00	1 831	1 565	17.0 %
Les bovins de grain A2 (sans peau)	1,517	480.00	n/a	n/a	1,540	415.00	n/d	n/d	6 010	5 677	5.9 %
688 lbs vif / 375-419 lbs sans peau											

Source: Les producteurs de bovins du Québec

Encan vivant de l'Ontario											
	Quantité (tête)	2025			Quantité (tête)	2024			Volume (à ce jour) tête		
		Moyen	Min	Max		Moyen	Min	Max	2025	2024	% chg
+ 600 lbs	399	285.00	254.36	309.21	569	226.92	202.50	245.21	1 516	1 880	-19.4 %
451 - 600 lbs	21	252.96	227.38	270.12	20	198.92	186.50	210.70	54	61	-11.5 %
301 - 450 lbs	41	373.45	279.99	436.21	26	215.64	152.63	290.40	79	50	58.0 %
126 - 300 lbs	116	619.53	407.67	980.01	154	438.89	290.24	666.21	490	554	-11.6 %
- 125 lbs	717	895.95	647.95	1 293.21	778	553.86	368.64	869.00	2 711	3 213	-15.6 %

Abattage sous inspection fédérale									
	Hebdomadaire			Annuel à ce jour			Poids carcasse lbs (novembre)		
	2025	2024	% chg	2025	2024	% chg	2024	2023	% chg
Québec	2 937	2 948	-0.4 %	10 418	10 674	-2.4 %	369	368	0.4 %
Autres provinces	0	0	-	0	0	-	335	-	-
Canada	2 937	2 948	-0.4 %	10 418	10 674	-2.4 %	369	371	-0.4 %

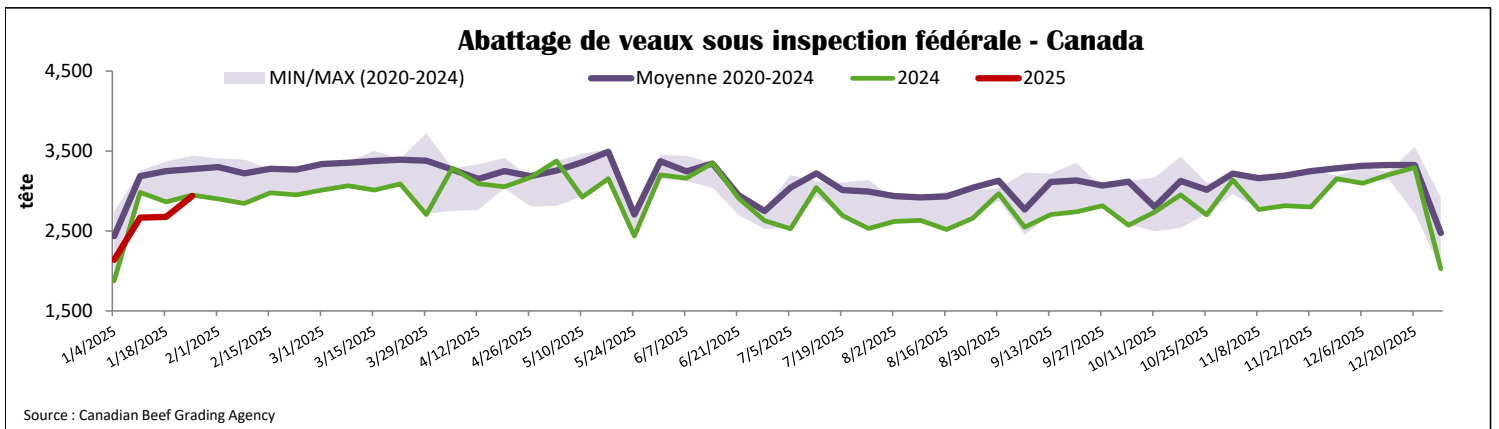
Source: L'Agence canadienne de classement du bœuf

Source: Agence canadienne d'inspection des aliments (ACIA)

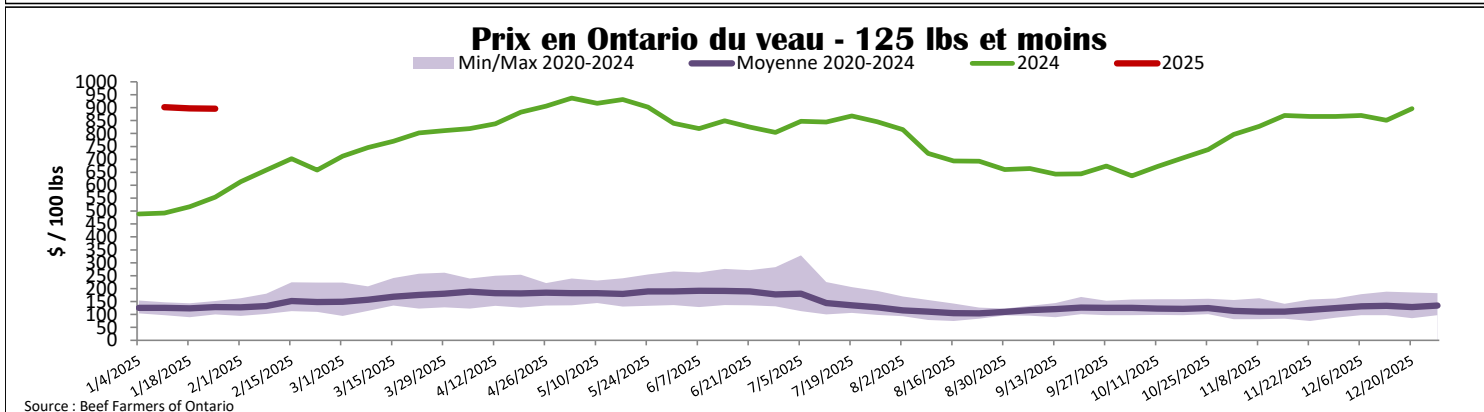
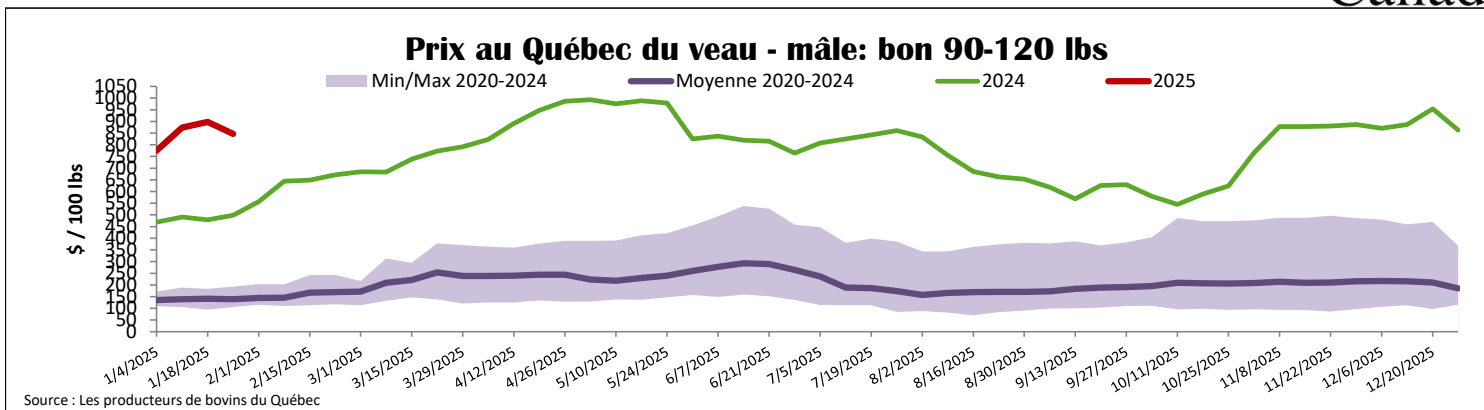
Exportations domestiques					Importations				
Viande de veau (tonnes)	1er janv. au 30 nov. 2024	2024	2023	% chg	Viande de veau (tonnes)	1er janv. au 25 janv. 2025	2025	2024	% chg
États-Unis		3 131	3 617	-13.4 %	États-Unis		43	28	55.1 %
Émirats Arabes Unis		162	177	-8.9 %	Australie		0	0	-
Qatar		7	5	45.0 %	Nouvelle-Zélande		113	48	134.3 %
Autres		0	0	-	U.E-27				
Total		3 300	3 800	-13.2 %	Pays-Bas		8	35	-76.2 %
					Autres		0	0	-
					U.E-27 total		8	35	-76.2 %
					Autres		0	8	-
					Total		164	119	37.7 %

Source : Statistique Canada

Source : ACIA



Source : Canadian Beef Grading Agency



États-Unis

Semaine se terminant le 18 janvier 2025

	Abattage sous inspection fédérale			Annuel à ce jour		
	Hebdomadaire		% chg	Annuel à ce jour		% chg
	2025	2024		2025	2024	
Nourris au lait/nature	1 315	1 921	-31.5 %	4 254	5 746	-26.0 %
Nord-Est et Centre-Nord	1 760	2 692	-34.6 %	4 665	8 216	-43.2 %
Total	3 075	4 613	-33.3 %	8 919	13 962	-36.1 %
Production						
Veaux (million lbs)	0.6	0.7	-14.3 %	1.7	2.3	-26.1 %
Poids vif (lbs)	310	279	11.1 %			
Poids habillé (lbs)	183	164	11.6 %			

Source : USDA

Pennsylvania Calf Auction				
Bouillons évalués Holstein*				
18 janvier 2025				
			\$/ 100 lbs	
	poids	tête	Min	Max
Number 1	- 89 lbs	54	550.00	775.00
	90 - 120 lbs	275	535.00	735.00
	+ 120 lbs	9	475.00	610.00
	Croisements de boeuf	152	735.00	1125.00
Number 2	- 100 lbs	51	300.00	675.00
	+ 100 lbs	49	460.00	660.00
	Croisements de boeuf	34	690.00	1000.00
Number 3	- 100 lbs	25	175.00	490.00
	+ 100 lbs	15	200.00	490.00
	Croisements de boeuf	0	0.00	0.00

Nord-Est et Centre-Nord				
(Carcasse de veaux, base chaud – payé au producteur (sans peau, 225-315 lbs))				
Nourriture spéciale : Nourris au lait, nature				
\$/US / 100 lbs	prix moyen ponc		Min	Max
N'appartenant pas à une entreprise de	523.72	515.00	525.00	

Source : USDA

* Ne comprend pas la totalité des têtes vendues

Source : USDA