

Coup d'œil sur le veau-Canada

Pour la semaine se terminant le 2025-févr.-15

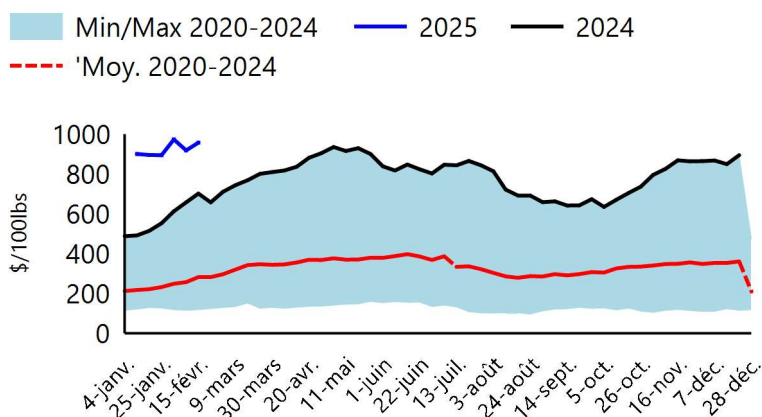
Quebec Live Auction

	2025				2024				Tête (à ce jour)			
	Prix (CAN\$/100 lbs)				Prix (CAN\$/100 lbs)				2025	2024	% chg	
	Tête	Moyen	Min	Max	Tête	Moyen	Min	Max				
Male holstein												
Bon 90 - 120 Lbs	640	983	850	1 090	535	649	550	730	4 024	3 556	13,2%	
Bon 121 - 140 Lbs	188	889	800	970	155	596	480	680	1 263	1 146	10,2%	
Moyenne 90 - 140 Lbs	220	775	500	1 020	357	550	340	670	1 832	2 870	-36,2%	
Divers Veaux Holstein tous	179	633	140	950	124	199	10	600	1 269	1 018	24,7%	
Femelle Holstein												
Femelle Veaux Holstein Bon 90	65	933	760	1 060	52	613	400	860	363	280	29,6%	
Croisements de boucherie tous	431	1 209	920	1 400	336	961	660	1 150	3 093	2 911	6,3%	
Autres Races Laitières tous	48	610	100	1 180	34	269	50	600	259	173	49,7%	
Veaux de Grain - sans la peau	1 722	491			1 558	415			11 387	10 034	13,5%	

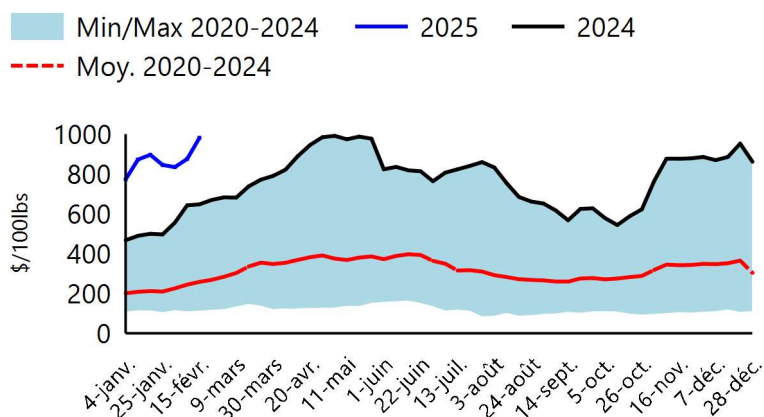
Encan vivant de l'Ontario

	2025				2024				Volume (à ce jour)		
	Prix (CAN\$/100 lbs)				Prix (CAN\$/100 lbs)				2025	2024	% chg
	Tête	Moyen	Min	Max	Tête	Moyen	Min	Max			
125 lbs et moins	841	959	645	1 417	855	703	441	1 068	5 139	5 660	-9,2%
126-300 lbs	120	671	453	932	138	496	310	761	837	963	-13,1%
301-450 lbs	32	347	263	428	40	300	235	377	160	163	-1,8%
451-600 lbs	9	283	266	297	20	191	179	204	92	126	-27,0%
Plus de 600 lbs	506	280	245	307	564	224	199	243	3 014	3 666	-17,8%

Prix en Ontario du veau - 125 lbs et moins



Prix au Québec du veau - mâle: bon 90-120 lbs



Sources: Beef Farmers of Ontario, Les Producteurs de Bovins du Québec

Pour les données supplémentaires: [Rapports sur les prix pour le marché des viandes rouges - agriculture.canada.ca](https://agriculture.canada.ca)

Coup d'œil sur le veau-Canada

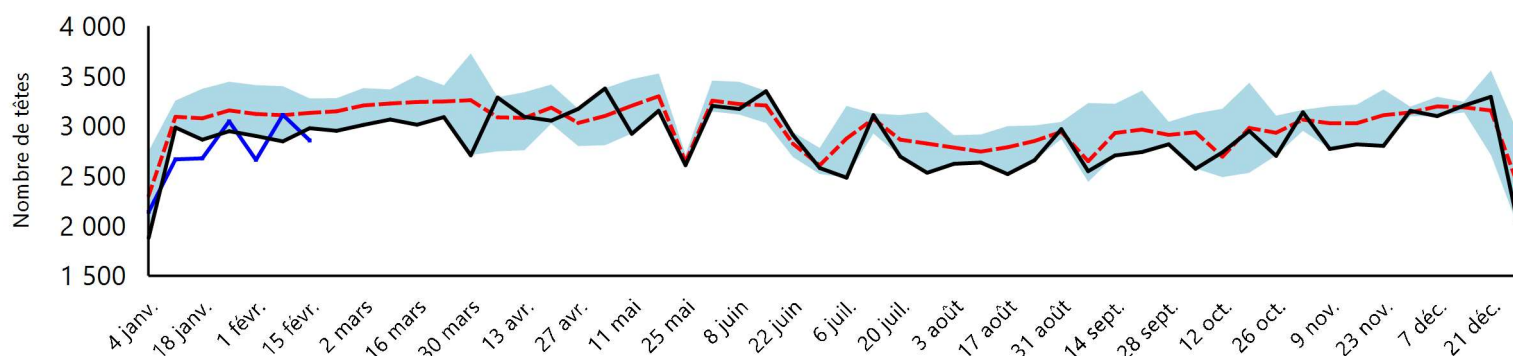
Pour la semaine se terminant le 2025-févr.-15

Abattage sous inspection fédérale

	Tête hebdomadaires			Tête (à ce jour)			Poids de carcasse à ce jour, lbs		
	2025	2024	% Chg	2025	2024	% Chg	déc.-2024	déc.-2023	% Chg
Quebec	2 856	2 978	-4,1%	19 156	19 398	-1,2%	363	367	-1,1%
Rest of Canada	0	0	NaN	0	0	NaN	337	NaN	NaN
Canada	2 856	2 978	-4,1%	19 156	19 398	-1,2%	363	367	-1,1%

Abattage sous inspection fédérale

Min/Max 2020-2024 Moy. 2020-2024 2025 2024



Sources: Agence canadienne de classement de boeuf, Agence canadienne d'inspection des aliments

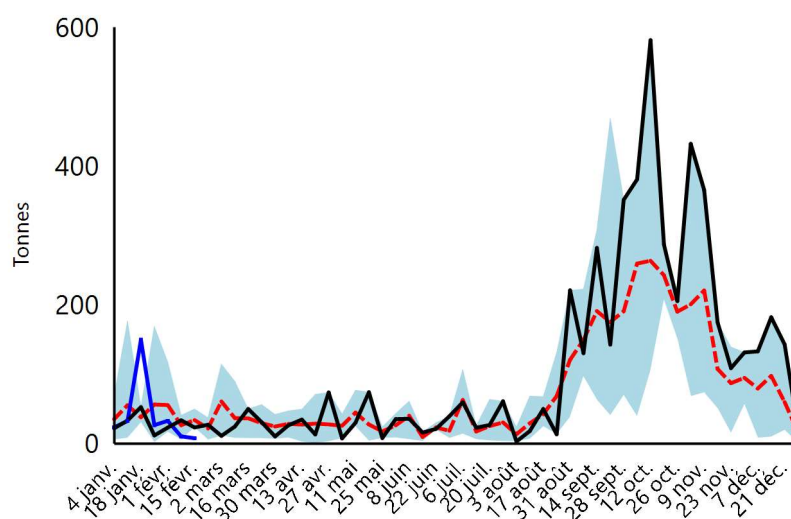
Pour les données supplémentaires: [Rapports d'abattage et poids des carcasses pour le marché des viandes rouges - agriculture.canada.ca](https://agriculture.canada.ca/Rapports-d-abattage-et-poids-des-carcasses-pour-le-marche-des-viandes-rouges)

Importations et exportations canadienne à ce jour

Importations de veaux à ce jour (tonnes)			
	2025	2024	% Chg
États-Unis	46,8	56,8	-17,7%
Australie	5,9	0,0	∞
Nouvelle-Zélande	167,9	48,2	248,1%
Total U-E 27	62,2	94,2	-34,0%
Pays-Bas	59,1	61,5	-3,8%
Autre-U-E 27	3,1	32,7	-90,5%
Autres	0,0	0,0	NaN
Total	282,8	199,2	42,0%
Exportations de veaux à ce jour (tonnes)			
	2025	2024	% Chg
États-Unis	3 591,8	3 617,5	-0,7%
Émirats Arabes Unis	187,2	177,2	5,6%
Qatar	7,0	4,9	45,0%
Autre	0,0	0,0	NaN
Total	3 786,1	3 799,5	-0,4%

Importations de veaux

Min/Max 2020-2024 Moy. 2020-2024 2025 2024



Sources: Statistique Canada, Agence canadienne d'inspection des aliments

Pour les données supplémentaires: [Commerce international pour le marché des viandes rouges - agriculture.canada.ca](https://agriculture.canada.ca/Commerce-international-pour-le-marche-des-viandes-rouges)



Coup d'œil sur le veau-Canada

Pour la semaine se terminant le 2025-févr.-15

Marché aux États-Unis pour la semaine de terminant le 2025-févr.-08**États-Unis abattage sous inspection fédérale**

	Semaine en cours			À ce jour		
	2025	2024	% Chg	2025	2024	% Chg
Nombre Abattu (tête)	2 793	4 751	-41,2%	17 314	28 736	-39,7%
Production de viande ('000 lbs)	500	800	-37,5%	3 200	4 800	-33,3%
Poids vif (lbs)	314	299	5,0%			
Poids apprêté (lbs)	185	177	4,5%			

Prix aux États-Unis

Encan vivant de la Pennsylvanie		USD\$/100 lbs		
		Tête	Min	Max
Number 1	- 89 lbs	92	600	800
	90 - 120 lbs	268	560	970
	Beef Cross	167	750	1 250
Number 2	- 100 lbs	57	500	750
	+ 100 lbs	29	425	710
	Beef Cross	44	700	1 000
Number 3	- 100 lbs	27	400	585
	+ 100 lbs	12	400	575

Prix de carcasse de veaux, Nord-Est et Centre-Nord (sans peau, 225-315 lbs)

USD\$/100lbs	
2025	2024
\$520,72	\$443,35

Sources: United States Department of Agriculture

Pour les données supplémentaires: [Actual Slaughter Under Federal Inspection \(Anglais\)](#), [Pennsylvania Cattle Auction \(Anglais\)](#), [Carlot Veal Carcass Report \(Anglais\)](#)

Préparé par Agriculture et agroalimentaire Canada

Pour les informations additionnelles, visitez <https://agriculture.canada.ca/viande-rouge>Ou contactez: aafc.redmeat-vianderouge.aac@agr.gc.ca