



## Coup d'œil sur le veau - CANADA

Pour la semaine se terminant le 18 janvier 2025

Encan vivant du Québec											
Veaux laitiers	Quantité (tête)	2025 Prix (\$ / 100 lbs)			Quantité (tête)	2024 Prix (\$ / 100 lbs)			Volume (à ce jour) tête		
		Moyen	Min	Max		Moyen	Min	Max	2025	2024	% chg
Mâle Holstein											
Bon 90 - 120 lbs	586	898.00	780.00	990.00	479	501.00	430.00	540.00	1 810	1 482	22.1 %
Bon 121 - 140 lbs	183	804.00	700.00	875.00	156	467.00	420.00	500.00	606	585	3.6 %
Moyen 90 - 140 lbs	263	695.00	500.00	860.00	474	405.00	200.00	500.00	702	1 311	-46.5 %
Divers - Tous poids	188	606.00	92.00	1 060.00	159	126.00	10.00	300.00	548	455	20.4 %
Femelle Holstein											
Bonne 90 - 120 lbs	57	864.00	750.00	980.00	47	449.00	340.00	630.00	164	131	25.2 %
Autres races laitières (tous poids)	38	516.00	100.00	940.00	14	180.00	50.00	390.00	78	81	-3.7 %
Croisements de boucherie (tous poids)	487	1 138.00	800.00	1 460.00	341	715.00	440.00	880.00	1 460	1 228	18.9 %
Les bovins de grain A2 (sans peau)	1,534	480.00	n/a	n/a	1,314	415.00	n/d	n/d	4 493	4 137	8.6 %
688 lbs vif / 375-419 lbs sans peau											

Source: Les producteurs de bovins du Québec

Encan vivant de l'Ontario											
	Quantité (tête)	2025 Prix (\$ / 100 lbs)			Quantité (tête)	2024 Prix (\$ / 100 lbs)			Volume (à ce jour) tête		
		Moyen	Min	Max		Moyen	Min	Max	2025	2024	% chg
+ 600 lbs	431	277.70	248.44	302.76	421	225.54	196.97	245.95	1 117	1 311	-14.8 %
451 - 600 lbs	2	311.25	277.50	345.00	19	185.55	168.82	204.37	33	41	-19.5 %
301 - 450 lbs	16	398.24	353.13	451.56	10	215.73	192.25	245.45	38	24	58.3 %
126 - 300 lbs	152	787.93	502.49	1 053.81	95	384.40	181.39	656.11	374	400	-6.5 %
- 125 lbs	965	896.79	619.80	1 296.14	821	516.39	336.26	795.50	1 994	2 435	-18.1 %

Abattage sous inspection fédérale									
	Hebdomadaire			Annuel à ce jour			Poids carcasse lbs (novembre)		
	2025	2024	% chg	2025	2024	% chg	2024	2023	% chg
Québec	2 676	2 863	-6.5 %	7 481	7 726	-3.2 %	369	368	0.4 %
Autres provinces	0	0	-	0	0	-	335	-	-
<b>Canada</b>	<b>2 676</b>	<b>2 863</b>	<b>-6.5 %</b>	<b>7 481</b>	<b>7 726</b>	<b>-3.2 %</b>	<b>369</b>	<b>371</b>	<b>-0.4 %</b>

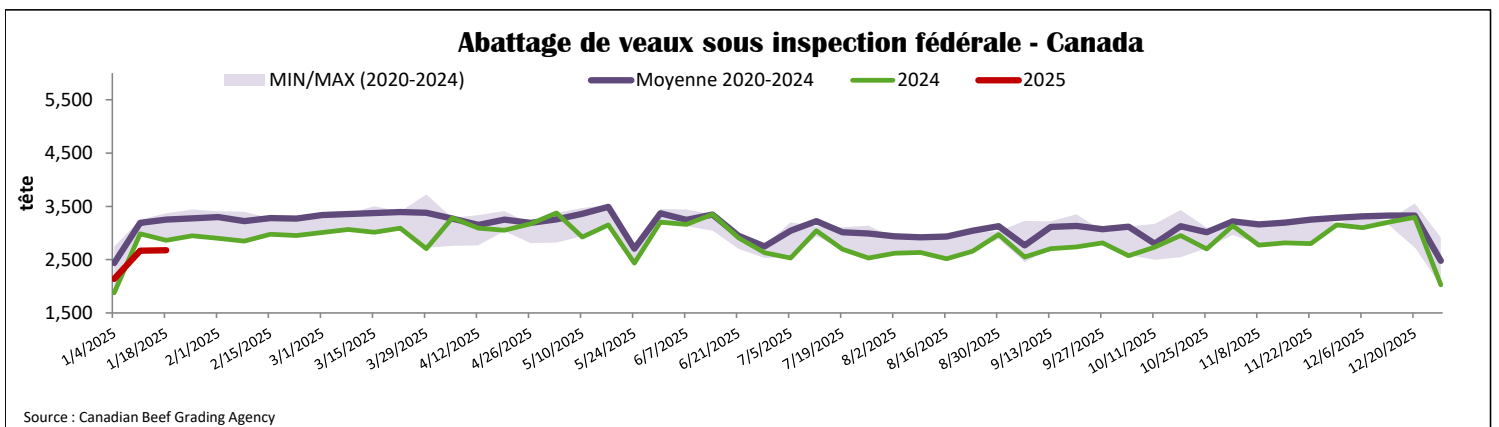
Source: L'Agence canadienne de classement du bœuf

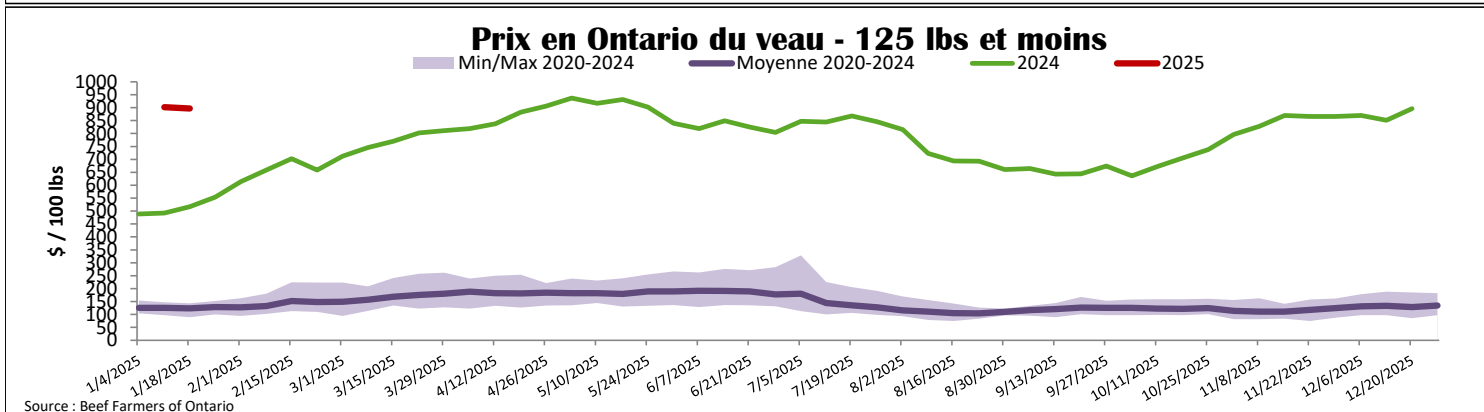
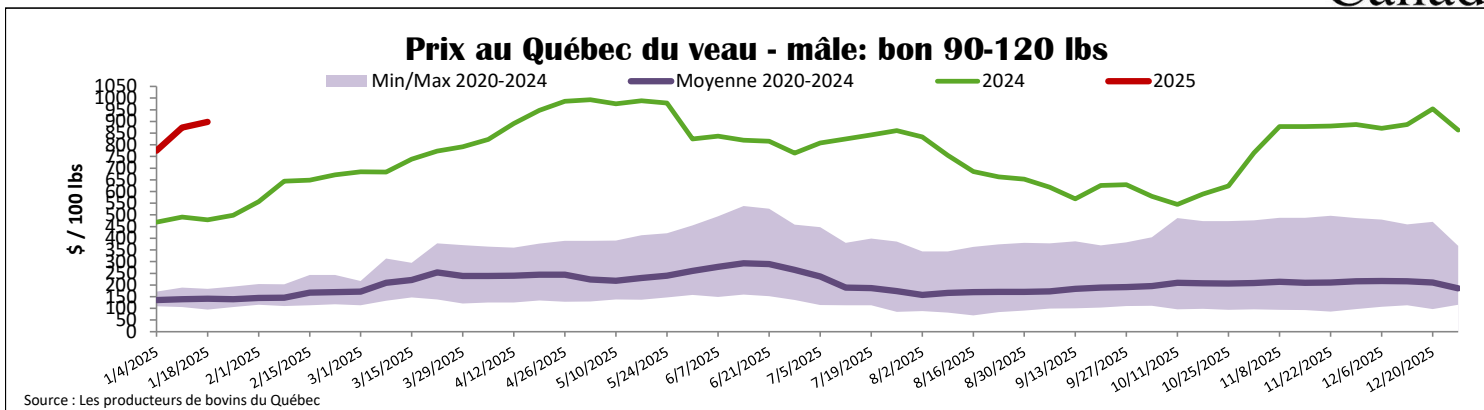
Source: Agence canadienne d'inspection des aliments (ACIA)

Exportations domestiques					Importations				
Viande de veau (tonnes)	1er janv. au 30 nov. 2024	2024			Viande de veau (tonnes)	1er janv. au 18 janv. 2025	2025		
		2023	% chg				2024	% chg	
États-Unis		3 131	3 617	-13.4 %	États-Unis		0	26	
Émirats Arabes Unis		162	177	-8.9 %	Australie		0	0	-
Qatar		7	5	45.0 %	Nouvelle-Zélande		0	48	
Autres		0	0	-	<b>U.E-27</b>				
<b>Total</b>		<b>3 300</b>	<b>3 800</b>	<b>-13.2 %</b>	Pays-Bas		3	25	-87.4 %
					Autres		0	0	
					<b>U.E-27 total</b>		<b>3</b>	<b>25</b>	<b>-87.4 %</b>
					Autres		0	8	-
					<b>Total</b>		<b>3</b>	<b>108</b>	<b>-97.0 %</b>

Source : Statistique Canada

Source : ACIA





## États-Unis

Semaine se terminant le 11 janvier 2025

	Abattage sous inspection fédérale			Annuel à ce jour		
	Hebdomadaire			Annuel à ce jour		
	2025	2024	% chg	2025	2024	% chg
Nourris au lait/nature	1 333	1 933	-31.0 %	2 939	3 825	-23.2 %
Nord-Est et Centre-Nord	1 520	2 900	-47.6 %	2 905	5 524	-47.4 %
<b>Total</b>	<b>2 853</b>	<b>4 833</b>	<b>-41.0 %</b>	<b>5 844</b>	<b>9 349</b>	<b>-37.5 %</b>
Production						
Veaux (million lbs)	0.5	0.8	-37.5 %	1.1	1.6	-31.3 %
Poids vif (lbs)	305	292	4.5 %			
Poids habillé (lbs)	179	172	4.1 %			

Source : USDA

Pennsylvania Calf Auction				
Bouillonnés évalués Holstein*				
11 janvier 2025				
			\$ / 100 lbs	
	pois	tête	Min	Max
Number 1	- 89 lbs	43	600.00	785.00
	90 - 120 lbs	277	535.00	785.00
	+ 120 lbs	13	475.00	550.00
	Croisements de boeuf	209	675.00	1150.00
Number 2	- 100 lbs	60	450.00	775.00
	+ 100 lbs	77	375.00	750.00
	Croisements de boeuf	54	600.00	960.00
Number 3	- 100 lbs	30	200.00	585.00
	+ 100 lbs	24	200.00	525.00
	Croisements de boeuf	7	200.00	600.00

Nord-Est et Centre-Nord					
(Carcasse de veaux, base chaud – payé au producteur (sans peau, 225-315 lbs))					
Nourriture spéciale : Nourris au lait, nature					
\$US / 100 lbs			prix moyen ponc	Min	Max
	N'appartenant pas à une entreprise de		524.22	512.00	525.00

\* Ne comprend pas la totalité des têtes vendues

Source : USDA

Source : USDA