



Coup d'œil sur le veau - CANADA

Pour la semaine se terminant le 11 janvier 2025

Encan vivant du Québec											
Veaux laitiers	Quantité (tête)	2025			Quantité (tête)	2024			Volume (à ce jour) tête		
		Prix (\$ / 100 lbs)				Prix (\$ / 100 lbs)			2025	2024	% chg
Mâle Holstein		Moyen	Min	Max	Moyen	Min	Max				
Bon 90 - 120 lbs	787	874.00	750.00	1 010.00	447	491.00	450.00	540.00	1 224	1 003	22.0 %
Bon 121 - 140 lbs	281	775.00	700.00	840.00	231	463.00	420.00	505.00	423	429	-1.4 %
Moyen 90 - 140 lbs	276	688.00	400.00	880.00	510	404.00	200.00	535.00	439	837	-47.6 %
Divers - Tous poids	268	680.00	300.00	980.00	144	126.00	12.00	350.00	360	296	21.6 %
Femelle Holstein											
Bonne 90 - 120 lbs	88	853.00	700.00	995.00	31	435.00	350.00	480.00	107	84	27.4 %
Autres races laitières (tous poids)	34	700.00	85.00	900.00	42	186.00	50.00	460.00	40	67	-40.3 %
Croisements de boucherie (tous poids)	664	966.00	850.00	1 090.00	251	540.00	280.00	690.00	973	887	9.7 %
Les bovins de grain A2 (sans peau)	1,499	480.00	n/a	n/a	1,396	350.00	n/d	n/d	2 959	2 823	4.8 %
688 lbs vif / 375-419 lbs sans peau											

Source: Les producteurs de bovins du Québec

Encan vivant de l'Ontario											
	Quantité (tête)	2025			Quantité (tête)	2024			Volume (à ce jour) tête		
		Prix (\$ / 100 lbs)				Prix (\$ / 100 lbs)			2025	2024	% chg
+ 600 lbs	686	272.68	241.87	304.38	602	231.55	208.23	255.09	686	890	-22.9 %
451 - 600 lbs	31	244.09	202.58	285.06	17	194.34	160.53	217.18	31	22	40.9 %
301 - 450 lbs	22	357.19	274.40	406.90	10	203.72	182.49	235.50	22	14	57.1 %
126 - 300 lbs	222	768.59	520.81	1 055.53	234	396.44	254.12	599.91	222	305	-27.2 %
- 125 lbs	1 029	901.89	626.23	1 278.10	1 029	492.67	357.22	737.21	1 029	1 614	-36.2 %

Abattage sous inspection fédérale									
	Hebdomadaire			Annuel à ce jour			Poids carcasse lbs (novembre)		
	2025	2024	% chg	2025	2024	% chg	2024	2023	% chg
Québec	2 666	2 985	-10.7 %	4 805	4 863	-1.2 %	369	368	0.4 %
Autres provinces	0	0	-	0	0	-	335	-	-
Canada	2 666	2 985	-10.7 %	4 805	4 863	-1.2 %	369	371	-0.4 %

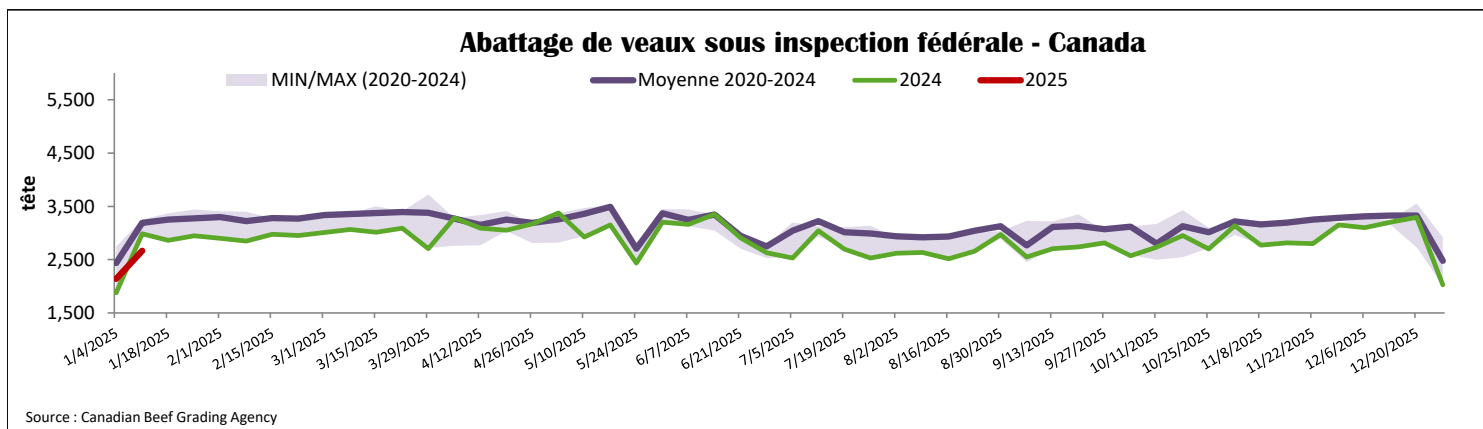
Source: L'Agence canadienne de classement du boeuf

Source: Agence canadienne d'inspection des aliments (ACIA)

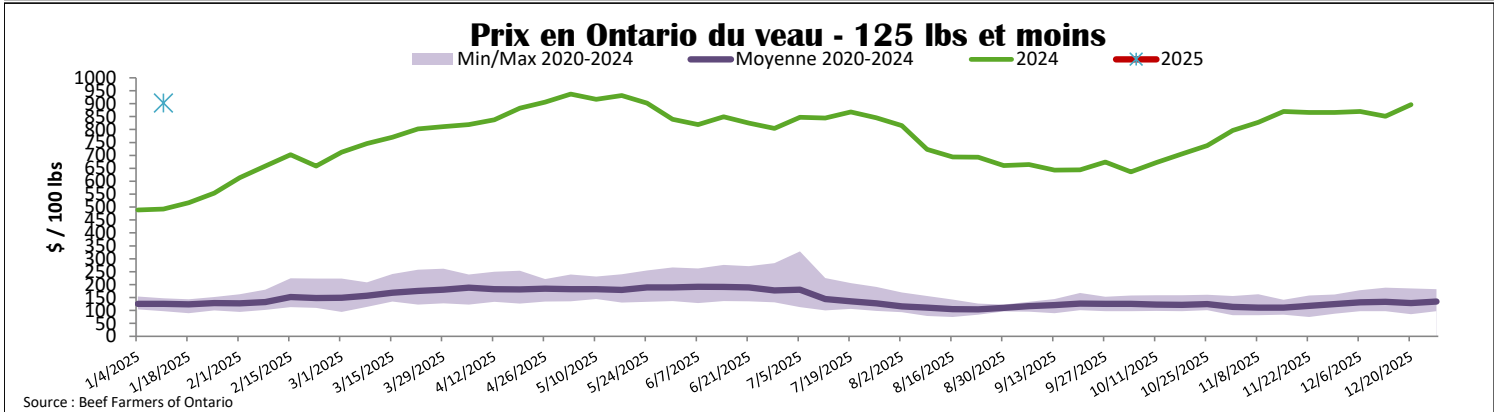
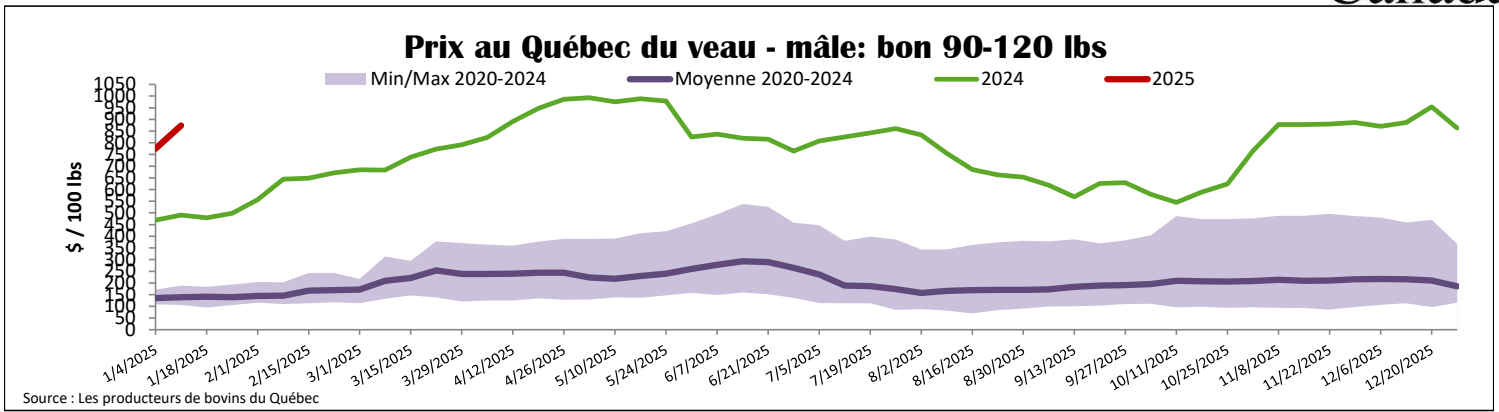
Exportations domestiques					Importations				
Viande de veau (tonnes)	1er janv. au 30 nov. 2024	2024	2023	% chg	Viande de veau (tonnes)	1er janv. au 11 janv. 2025	2025	2024	% chg
États-Unis		3 131	3 617	-13.4 %	États-Unis		0	5	
Émirats Arabes Unis		162	177	-8.9 %	Australie		0	0	-
Qatar		7	5	45.0 %	Nouvelle-Zélande		0	30	
Autres		0	0	-	U.E-27				
Total		3 300	3 800	-13.2 %	Pays-Bas		3	20	-84.0 %
					Autres		0	0	
					U.E-27 total		3	20	-84.0 %
					Autres		0	0	-
					Total		3	55	-94.2 %

Source : Statistique Canada

Source : ACIA



Source : Canadian Beef Grading Agency



États-Unis

Semaine se terminant le 4 janvier 2025

Abattage sous inspection fédérale							Pennsylvania Calf Auction				
	Hebdomadaire			Annuel à ce jour			Bouillons évalués Holstein* 4 janvier 2025				
	2025	2024	% chg	2025	2024	% chg					
Nourris au lait/nature							\$/ 100 lbs				
Nord-Est et Centre-Nord	1 606	1 892	-15.1 %	1 606	1 892	-15.1 %	Number 1	poids	tête	Min	Max
Autres veaux	1 385	2 624	-47.2 %	1 385	2 624	-47.2 %		- 89 lbs	61	610.00	785.00
Total	2 991	4 516	-33.8 %	2 991	4 516	-33.8 %	90 - 120 lbs	274	560.00	775.00	
Production							+ 120 lbs	11	460.00	610.00	
Veaux (million lbs)	0.6	0.8	-25.0 %	0.6	0.8	-25.0 %	Croisements de boeuf				
Poids vif (lbs)	321	291	10.3 %				151	650.00	1125.00		
Poids habillé (lbs)	191	172	11.0 %				Number 2	- 100 lbs	64	475.00	750.00
								+ 100 lbs	56	435.00	665.00
Nord-Est et Centre-Nord							Croisements de boeuf				
(Carcasse de veaux, base chaud – payé au producteur (sans peau, 225-315 lbs))							Number 3	- 100 lbs	30	340.00	585.00
Nourriture spéciale : Nourris au lait, nature								+ 100 lbs	10	350.00	450.00
\$US / 100 lbs				prix moyen ponc	Min	Max	Croisements de boeuf				
N'appartenant pas à une entreprise de				521.99	510.00	525.00	4	400.00	700.00		

Source : USDA

Source : USDA