



Coup d'œil sur le veau - CANADA

Pour la semaine se terminant le 30 novembre 2024

Encan vivant du Québec											
Veaux laitiers	Quantité (tête)	2024 Prix (\$ / 100 lbs)			Quantité (tête)	2023 Prix (\$ / 100 lbs)			Volume (à ce jour) tête		
		Moyen	Min	Max		Moyen	Min	Max	2024	2023	% chg
Mâle Holstein											
Bon 90 - 120 lbs	651	887.00	790.00	980.00	497	486.00	450.00	540.00	28 423	24 571	15.7 %
Bon 121 - 140 lbs	180	776.00	720.00	850.00	134	466.00	425.00	540.00	7 646	7 483	2.2 %
Moyen 90 - 140 lbs	224	742.00	500.00	880.00	378	424.00	270.00	530.00	14 823	18 148	-18.3 %
Divers - Tous poids	76	276.00	20.00	790.00	142	141.00	20.00	350.00	6 514	8 229	-20.8 %
Femelle Holstein											
Bonne 90 - 120 lbs	47	848.00	750.00	930.00	35	401.00	320.00	530.00	2 556	2 169	17.8 %
Autres races laitières (tous poids)	43	541.00	60.00	1 110.00	36	292.00	20.00	700.00	2 108	1 042	102.3 %
Croisements de boucherie (tous poids)	387	1 144.00	870.00	1 310.00	668	715.00	500.00	880.00	23 881	28 432	-16.0 %
Les bovins de grain A2 (sans peau)	1,693	470.00	n/a	n/a	1,605	395.00	n/d	n/d	69 081	66 934	3.2 %
688 lbs vif / 375-419 lbs sans peau											

Source: Les producteurs de bovins du Québec

Encan vivant de l'Ontario											
	Quantité (tête)	2024 Prix (\$ / 100 lbs)			Quantité (tête)	2023 Prix (\$ / 100 lbs)			Volume (à ce jour) tête		
		Moyen	Min	Max		Moyen	Min	Max	2024	2023	% chg
+ 600 lbs	509	280.86	245.41	311.86	500	250.49	226.18	274.52	26 205	27 459	-4.6 %
451 - 600 lbs	22	239.01	183.45	268.11	28	183.21	159.82	204.32	704	1 249	-43.6 %
301 - 450 lbs	22	391.26	257.27	526.13	45	199.26	155.01	275.06	989	1 410	-29.9 %
126 - 300 lbs	150	597.95	395.06	855.40	124	374.09	263.17	553.26	6 356	6 180	2.8 %
- 125 lbs	1 023	865.83	615.67	1 233.42	899	471.90	317.33	731.88	42 615	40 011	6.5 %

Abattage sous inspection fédérale									
	Hebdomadaire			Annuel à ce jour			Poids carcasse lbs (octobre)		
	2024	2023	% chg	2024	2023	% chg	2024	2023	% chg
Québec	3 096	3 093	0.1 %	137 293	145 204	-5.4 %	370	368	0.6 %
Autres provinces	57	0	-	407	0	-	333	-	-
Canada	3 153	3 093	1.9 %	137 700	145 204	-5.2 %	369	371	-0.4 %

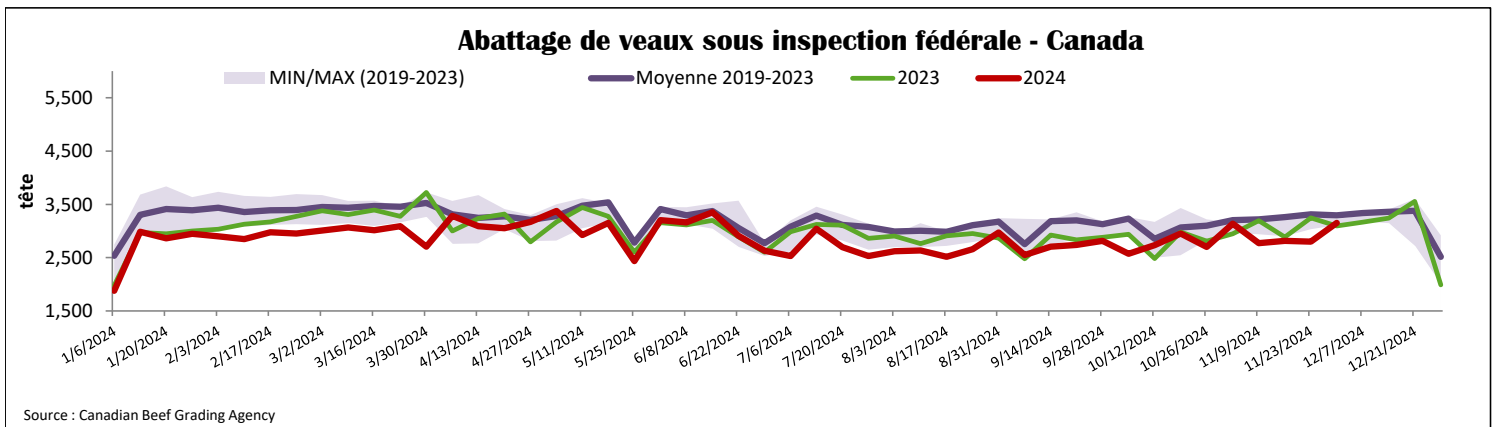
Source: L'Agence canadienne de classement du bœuf

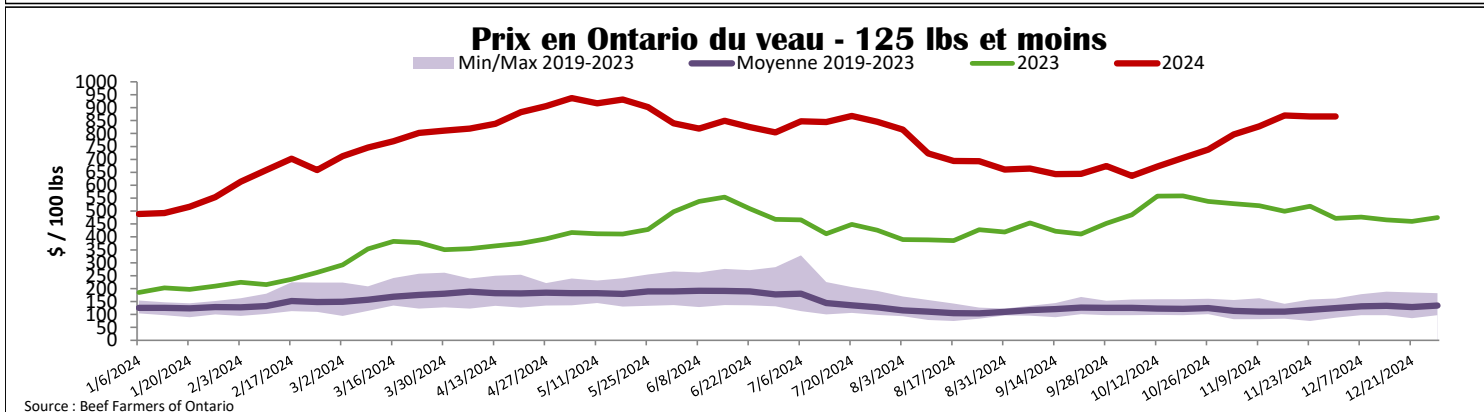
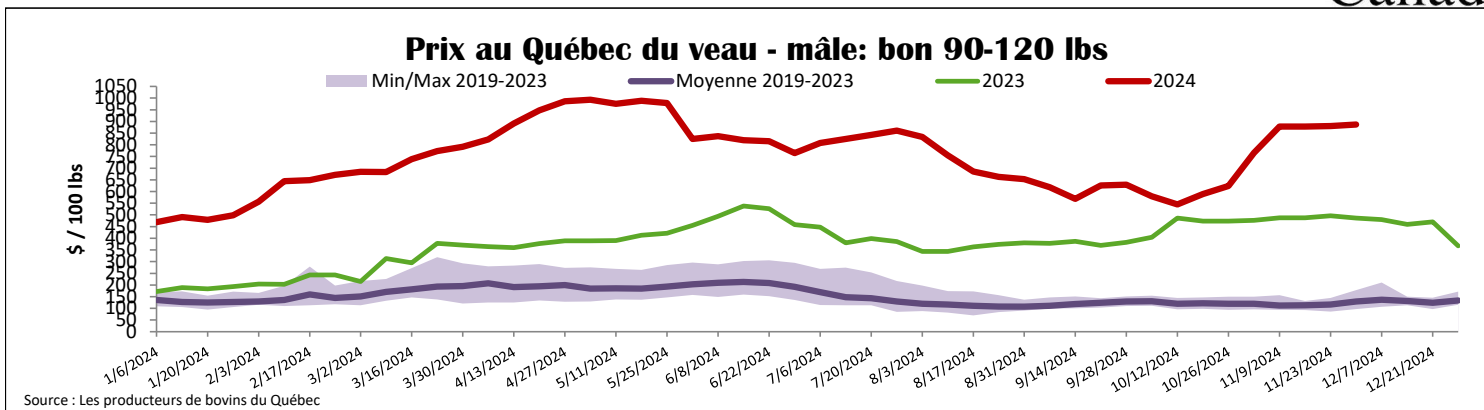
Source: Agence canadienne d'inspection des aliments (ACIA)

Exportations domestiques					Importations				
Viande de veau (tonnes)	1er janv. au 31 oct. 2024	2024	2023	% chg	Viande de veau (tonnes)	1er janv. au 30 nov. 2024	2024	2023	% chg
États-Unis		2 807	3 128	-10.3 %	États-Unis		339	563	-39.8 %
Émirats Arabes Unis		140	131	6.9 %	Australie		63	1	-
Qatar		5	5	5.6 %	Nouvelle-Zélande		3 118	2 026	53.9 %
Autres		0	0	-	U.E-27				
Total		2 952	3 264	-9.5 %	Pays-Bas		723	674	7.2 %
					Autres		393	280	40.3 %
					U.E-27 total		1116	954	16.9 %
					Autres		77	5	-
					Total		4 713	3 549	32.8 %

Source : Statistique Canada

Source : ACIA





États-Unis

Semaine se terminant le 23 novembre 2024

	Abattage sous inspection fédérale			Annuel à ce jour		
	Hebdomadaire			Annuel à ce jour		
	2024	2023	% chg	2024	2023	% chg
Nourris au lait/nature						
Nord-Est et Centre-Nord	1 858	2 254	-17.6 %	97 674	114 995	-15.1 %
Autres veaux	1 690	2 747	-38.5 %	87 374	144 409	-39.5 %
Total	3 548	5 001	-29.1 %	185 048	259 404	-28.7 %
Production						
Veaux (million lbs)	0.7	0.9	-22.2 %	34.6	42.4	-18.4 %
Poids vif (lbs)	339	296	14.5 %			
Poids habillé (lbs)	202	175	15.4 %			

Source : USDA

Pennsylvania Calf Auction				
Bouillons évalués Holstein*				
23 novembre 2024				
			\$/ 100 lbs	
	pois	tête	Min	Max
Number 1	- 89 lbs	92	560.00	750.00
	90 - 120 lbs	325	500.00	710.00
	+ 120 lbs	11	475.00	550.00
Croisements de boeuf		154	675.00	1025.00
Number 2	- 100 lbs	77	400.00	735.00
	+ 100 lbs	21	375.00	630.00
	Croisements de boeuf		28	600.00
Number 3	- 100 lbs	17	85.00	425.00
	+ 100 lbs	2	300.00	390.00
	Croisements de boeuf		0	0.00

Nord-Est et Centre-Nord					
(Carcasse de veaux, base chaud – payé au producteur (sans peau, 225-315 lbs))					
Nourriture spéciale : Nourris au lait, nature					
\$/US / 100 lbs			prix moyen ponc	Min	Max
	N'appartenant pas à une entreprise de		518.03	497.00	525.00

Source : USDA

* Ne comprend pas la totalité des têtes vendues

Source : USDA