

Coup d'œil sur le veau - CANADA

Pour la semaine se terminant le 14 décembre 2024

Encan vivant du Québec											
Veaux laitiers	Quantité	2024			Quantité	2023			Volume (à ce jour)		
		Prix (\$ / 100 lbs)				Prix (\$ / 100 lbs)			tête		
	(tête)	Moyen	Min	Max	(tête)	Moyen	Min	Max	2024	2023	% chg
Mâle Holstein											
Bon 90 - 120 lbs	596	887.00	800.00	1 000.00	496	459.00	420.00	495.00	29 656	25 607	15.8 %
Bon 121 - 140 lbs	153	787.00	730.00	900.00	154	444.00	400.00	475.00	7 963	7 797	2.1 %
Moyen 90 - 140 lbs	261	692.00	490.00	820.00	481	381.00	250.00	470.00	15 358	19 022	-19.3 %
Divers - Tous poids	167	590.00	152.00	950.00	213	112.00	20.00	300.00	6 844	8 619	-20.6 %
Femelle Holstein											
Bonne 90 - 120 lbs	56	820.00	675.00	960.00	34	360.00	250.00	415.00	2 665	2 261	17.9 %
Autres races laitières (tous poids)	50	585.00	50.00	1 130.00	45	205.00	20.00	450.00	2 203	1 113	97.9 %
Croisements de boucherie (tous poids)	422	1 049.00	850.00	1 330.00	661	704.00	570.00	850.00	24 733	29 743	-16.8 %
Les bovins de grain A2 (sans peau)	1,533	470.00	n/a	n/a	1,496	405.00	n/d	n/d	72 497	69 884	3.7 %
688 lbs vif / 375-419 lbs sans peau											

Source: Les producteurs de bovins du Québec

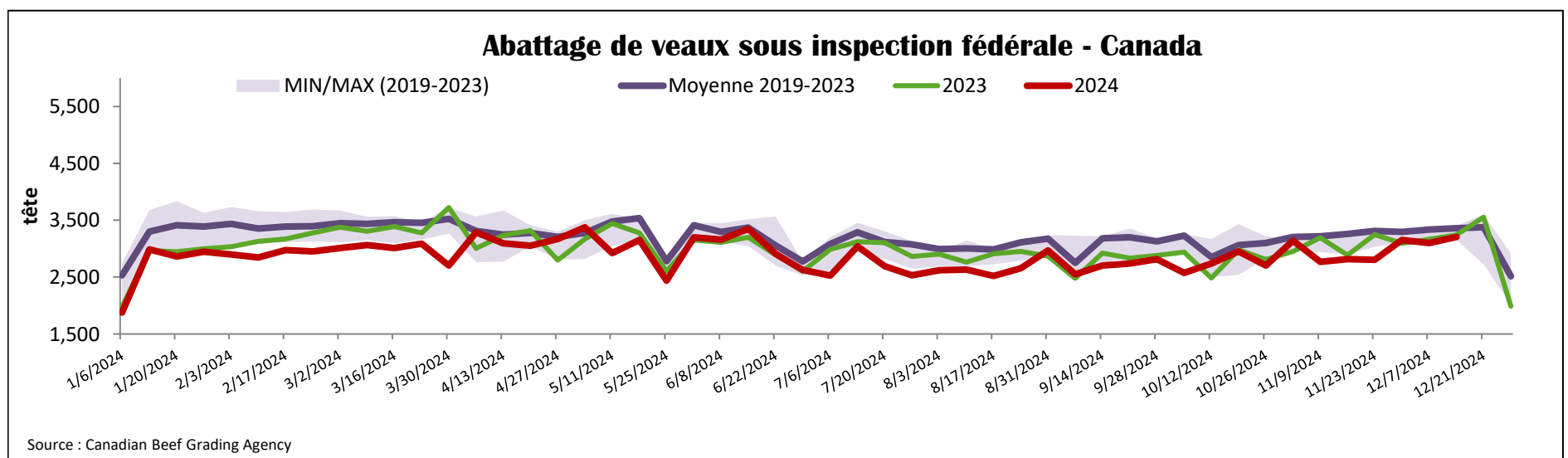
Encan vivant de l'Ontario											
	Quantité	2024			Quantité	2023			Volume (à ce jour)		
		Prix (\$ / 100 lbs)				Prix (\$ / 100 lbs)			tête		
	(tête)	Moyen	Min	Max	(tête)	Moyen	Min	Max	2024	2023	% chg
+ 600 lbs	523	271.12	240.78	302.43	582	228.16	192.34	245.77	27 143	28 641	-5.2 %
451 - 600 lbs	21	227.08	198.55	248.07	25	170.02	148.96	211.74	735	1 303	-43.6 %
301 - 450 lbs	41	318.39	229.50	395.07	36	281.50	180.67	372.34	1 048	1 492	-29.8 %
126 - 300 lbs	117	710.31	515.55	969.45	163	337.29	190.55	538.28	6 604	6 463	2.2 %
- 125 lbs	956	851.44	608.35	1 136.89	933	465.77	265.08	748.12	44 435	41 837	6.2 %

Abattage sous inspection fédérale									
	Hebdomadaire			Annuel à ce jour			Poids carcasse lbs (octobre)		
	2024	2023	% chg	2024	2023	% chg	2024	2023	% chg
Québec	3 204	3 240	-1.1 %	143 530	151 609	-5.3 %	370	368	0.6 %
Autres provinces	1	0	-	474	0	-	333	-	-
Canada	3 205	3 240	-1.1 %	144 004	151 609	-5.0 %	369	371	-0.4 %

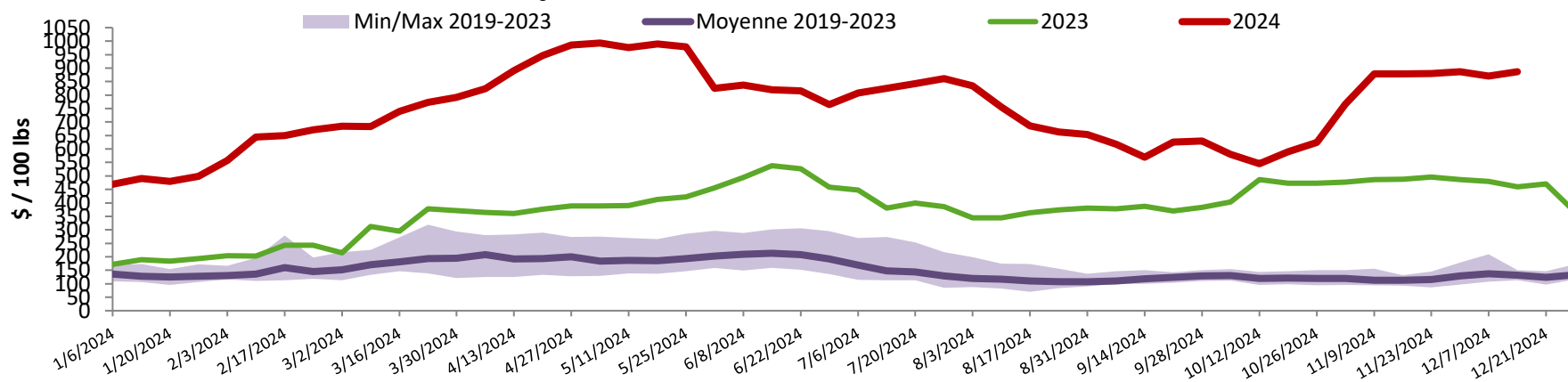
Source: L'Agence canadienne de classement du boeuf / Source: Agence canadienne d'inspection des aliments (ACIA)

Exportations domestiques					Importations						
1er janv. au 31 oct. 2024					1er janv. au 14 déc. 2024						
	2024	2023	% chg		2024	2023	% chg		2024	2023	% chg
Viande de veau (tonnes)				Viande de veau (tonnes)							
États-Unis	2 807	3 128	-10.3 %	États-Unis	343	587	-41.6 %				
Émirats Arabes Unis	140	131	6.9 %	Australie	63	13	-				
Qatar	5	5	5.6 %	Nouvelle-Zélande	3 305	2 137	54.7 %				
Autres	0	0	-	U.E-27							
Total	2 952	3 264	-9.5 %	Pays-Bas	756	696	8.5 %				
				Autres	490	285	72.1 %				
				U.E-27 total	1246	981	27.0 %				
				Autres	53	0	-				
				Total	5 009	3 718	34.7 %				

Source : Statistique Canada / Source : ACIA

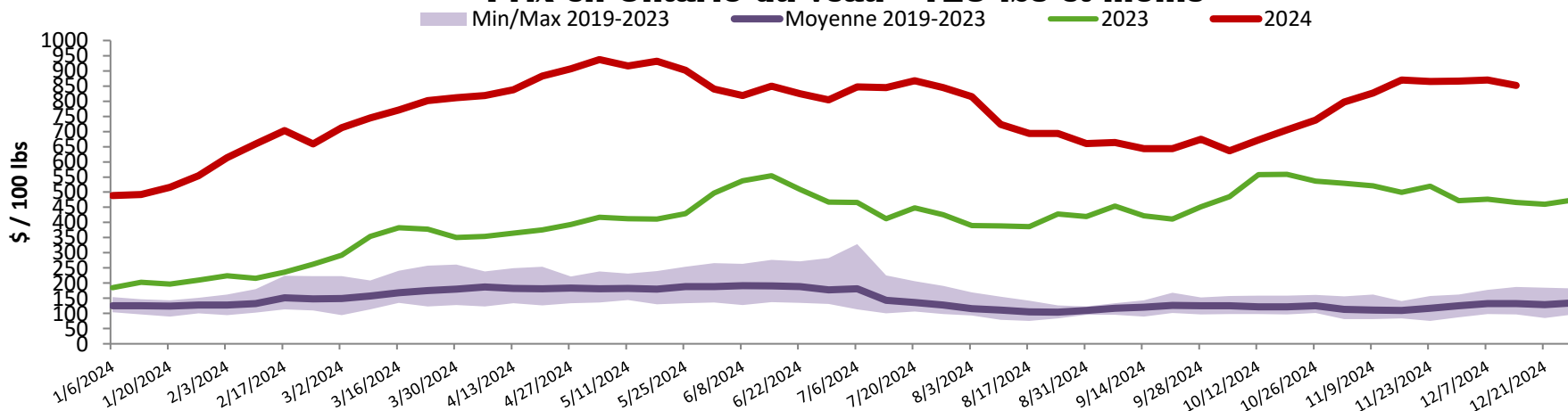


Prix au Québec du veau - mâle: bon 90-120 lbs



Source : Les producteurs de bovins du Québec

Prix en Ontario du veau - 125 lbs et moins



Source : Beef Farmers of Ontario

États-Unis

Semaine se terminant le 7 décembre 2024

Abattage sous inspection fédérale

	Hebdomadaire			Annuel à ce jour		
	2024	2023	% chg	2024	2023	% chg
Nourris au lait/nature	1 885	2 345	-19.6 %	101 269	119 806	-15.5 %
Nord-Est et Centre-Nord	1 599	3 138	-49.0 %	90 645	150 892	-39.9 %
Total	3 484	5 483	-36.5 %	191 914	270 698	-29.1 %
Production						
Veaux (million lbs)	0.6	0.9	-33.3 %	35.9	44.3	-19.0 %
Poids vif (lbs)	315	291	8.2 %			
Poids habillé (lbs)	187	172	8.7 %			

Source : USDA

Pennsylvania Calf Auction

		7 décembre 2024	
		Bouillons évalués Holstein*	
		\$/ 100 lbs	
	poids	tête	
			Min
			Max
Number 1	- 89 lbs	26	550.00
	90 - 120 lbs	204	510.00
	+ 120 lbs	5	460.00
Croisements de boeuf		134	660.00
Number 2	- 100 lbs	62	475.00
	+ 100 lbs	25	485.00
Croisements de boeuf		22	725.00
Number 3	- 100 lbs	12	250.00
	+ 100 lbs	2	325.00
Croisements de boeuf		0	0.00

* Ne comprend pas la totalité des têtes vendues

Nord-Est et Centre-Nord

(Carcasse de veaux, base chaud – payé au producteur (sans peau, 225-315 lbs))

Nourriture spéciale : Nourris au lait, nature

\$/US / 100 lbs	prix moyen ponc	Min	Max
N'appartenant pas à une entreprise de	520.98	497.00	525.00

Source : USDA

Source : USDA