



Coup d'œil sur le bœuf - CANADA

Total à ce jour pour la période se terminant le 9 novembre 2024

Abattage sous inspection fédérale (têtes)	Ouest			Est			CANADA		
	2024	2023	% chg	2024	2023	% chg	2024	2023	% chg
Bouvillons	1,084,185	1,083,955	0 %	319,597	350,957	-9 %	1,403,782	1,434,912	-2 %
Taures	728,260	744,163	-2 %	87,640	96,884	-10 %	815,900	841,047	-3 %
Vaches	262,057	318,025	-18 %	79,289	105,629	-25 %	341,346	423,654	-19 %
Taureaux	13,763	15,182	-9 %	1,128	1,781	-37 %	14,891	16,963	-12 %
Total YTD	2,088,265	2,161,325	-3 %	487,654	555,251	-12 %	2,575,919	2,716,576	-5 %
Total jan. - déc. 2023		2,654,943			536,959			3,191,902	
Poids carcasse (lbs)									
Bouvillons	935	908	3 %	972	952	2 %	944	919	3 %
Taures	849	836	2 %	854	838	2 %	850	836	2 %
Vaches	810	761	6 %	653	669	-2 %	774	738	5 %
Taureaux	995	965	3 %	881	887	-1 %	987	957	3 %

Source: Agence canadienne de classement du boeuf (ACCB)

Rendement (tonnes)									
Engraissement	740,273	728,636	2 %	174,858	188,379	-7 %	915,131	917,015	0 %
Réforme	102,495	116,424	-12 %	23,936	32,770	-27 %	126,431	149,194	-15 %
Total	842,768	845,060	0 %	198,794	221,149	-10 %	1,041,562	1,066,209	-2 %
Total jan. - déc. 2023		980,904			255,102			1,236,006	

Importations Pour la période 1 jan. - 30 sep. 2024				Importations Pour la période 1 jan. - 9 nov. 2024			
Bovins vivants des É.-U.				Importations bœuf/veau			
(têtes)	2024	2023	% chg	(tonnes)	2024	2023	% chg
pure race	3,230	7,732	-58 %	États-Unis	86,688	91,705	-5 %
croisé	235,911	207,262	14 %	Australie	24,949	15,207	64 %
Total	239,141	214,994	11 %	Nouvelle-Zélande	22,232	15,514	43 %
				Uruguay	9,197	8,390	10 %
				Mexique	10,258	10,084	2 %
				Brésil	5,275	6,261	-16 %
				Autres	19,164	13,104	46 %
				Total	177,763	160,265	11 %

Source : Statistique Canada

Exportations Pour la période 1 jan. - 2 nov. 2024				Frais & congelé (S.H. 0201, 0202)			
Bovins vivants aux É.-U.				Non ACEUM (boeuf/veau total) (exc. U.E - 27)			
(têtes)	2024	2023	% chg	U.E-27 (boeuf/veau total)			
bouvillons/taures/vaches d'abattage	484,925	408,456	19 %	66,105	44,093	50 %	
bouvillons/veaux d'engr.	133,453	150,978	-12 %	11,989	10,906	10 %	
taureaux	25,956	33,088	-22 %				
autres	12,597	12,886	-2 %				
Total	656,931	605,408	9 %				

Source: USDA - APHIS

Source : Agence canadienne d'inspection des aliments (ACIA)

Exportations Pour la période 1 jan. - 30 sep. 2024							
Export. bœuf/veau aux É.-U.							
(tonnes)	frais n-désossé	frais désossé	congelé n-désossé	congelé désossé	2024	2023	% chg
Carcasse et demi-carcasse	2,419	N/A	0	N/A	2,419	2,775	-13 %
Coupe primaire	23,787	212,632	1,277	14,164	251,860	245,298	3 %
Bloc d'épaule	7,279	49,280	0	79	56,639	51,982	9 %
Longe	2,828	27,083	0	449	30,359	29,821	2 %
Pointe de poitrine	0	15,040	0	0	15,040	13,937	8 %
Flanc	1,233	10,639	0	878	12,750	15,783	-19 %
Cuisse	525	15,785	0	3	16,313	17,585	-7 %
Côte de flanc	9,883	12,636	49	123	22,692	19,532	16 %
Autres	2,038	82,169	1,228	12,633	98,068	96,657	1 %
Abats	N/A	N/A	N/A	N/A	17,265	15,198	14 %
Transformé	N/A	N/A	N/A	N/A	4,184	5,567	-25 %
Total	26,206	212,632	1,277	14,164	275,728	268,838	3 %

Source : Statistique Canada

Exportations bœuf/veau Pour la période 1 jan. - 30 sep. 2024									
	Exportations vers tous pays (tonnes)			('000 \$ CDN)			Exportations vers U.E-27 (tonnes)		
	2024	2023	% chg	2024	2023	% chg	2024	2023	% chg
United States of America	275,728	268,838	3 %	2,759,250	2,846,740	-3 %	Italie	348	315
Japan	34,407	34,750	-1 %	283,833	264,375	7 %	Belgique	83	176
Mexico	22,620	24,124	-6 %	209,153	210,849	-1 %	Pays-Bas	95	533
Korea, South	11,274	10,429	8 %	113,885	84,006	36 %	France	11	12
Viet Nam	8,480	9,485	-11 %	77,091	60,463	28 %	Pologne	0	24
Hong Kong	2,259	3,715	-39 %	25,537	39,381	-35 %	Allemagne	0	18
Colombia	1,840	297	520 %	9,817	309		Espagne	0	7
Philippines	1,533	1,442	6 %	10,248	5,001	105 %	Luxembourg	0	0
Taiwan	1,052	849	24 %	11,801	8,134	45 %	Total	537	1,087
Autres	8,383	7,993	5 %	52,823	54,701	-3 %	Total ('000 \$ CDN)	10,785	19,462
Total	367,576	361,923	2 %	3,553,438	3,573,959	-1 %			
Exportations de cuir et de peau (numéro '000)	2,353	2,698	-13 %	110,176	132,550	-17 %			

Source : Statistique Canada

**ÉTATS-UNIS**

Total à ce jour pour la période se terminant le 2 novembre 2024

Abattage ('000 têtes)				Poids carcasse (lbs)					
	Hebdo	2024	2023	% chg		Hebdo	2024	2023	% chg
Bouillons	294.3	12,846.8	12,833.0	0 %	Bouillons	958	926	902	3 %
Taures	201.1	8,372.9	8,524.6	-2 %	Taures	869	844	824	2 %
Vaches	110.7	4,717.9	5,542.5	-15 %	Vaches	626	641	628	2 %
Taureaux	9.8	413.8	456.3	-9 %	Taureaux	884	901	872	3 %
Total	616.0	26,351.4	27,356.4	-4 %					
Total Jan. - Dec. 2023			32,864.8						
Rendement (tonnes)				Sommaire national du classement du bœuf					
					août 2024	2023 (Oct'22-Sept'23)	2022 (Oct'21-Sept'22)		
Engraissement		8,605,425	8,439,671	2 %	Prime	11.4 %	9.3 %	9.4 %	
Réforme		1,540,234	1,759,361	-12 %	Choice	74.0 %	75.3 %	75.0 %	
Total		10,145,659	10,199,032	-1 %	Select	14.5 %	15.2 %	15.3 %	
Total Jan. - Dec. 2023			12,304,072						
Pour la période				Abattage bovins, semaine finissant le					
	sep. 2024	2024	2023	% chg		2024	2023	% chg	
Importations des É-U de bœuf et veau (poids carcasse, tonnes)									
Canada		339,470	330,565	3 %	Canada	58,461	66,964	-13 %	
Brésil		246,409	170,012	45 %	É.-U.	615,990	636,337	-3 %	
Australie		338,742	201,160	68 %	Total Canada & É.-U.	674,451	703,301	-4 %	
Autres		625,570	578,255	8 %					
Total		1,550,192	1,279,991	21 %	Abattage bovins (cummulatif) à ce jour				
Exportations des É-U de bœuf et veau (poids carcasse, tonnes)									
Canada		88,413	93,526	-5 %	Canada	2,516,601	2,658,487	-5 %	
Japon		226,166	224,914	1 %	É.-U.	26,351,428	27,356,431	-4 %	
Corée du sud		207,883	231,768	-10 %	Total Canada & É.-U.	28,868,029	30,014,918	-4 %	
Autres		498,246	500,536	0 %	Importations des É-U de bovins vivants				
Total		1,020,708	1,050,744	-3 %	Mexique - engr. 1 jan.-9 nov 2024	1,164,610	1,015,078	15 %	
					Canada 1 jan.-2 nov. 2024	656,931	605,408	9 %	

Sommaire des contingents tarifaires pour le bœuf et le veau - Canada & États-Unis

Sommaire des contingents tarifaires (CT) pour le bœuf et le veau - États-Unis

For the period 1 Jan.-Dec. 31 2024		2024		2023		variation en % des tonnes entrées de 2023 à		
	Niveau d'accès	Tonnes entrées	% utilisé	Tonnes entrées	% utilisé	2024		
Australie	378,214	297,253	79 %	174,559	46 %	70 %		
Nouvelle-Zélande	213,402	16,636	8 %	153,663	72 %	-89 %		
Argentine	20,000	17,899	89 %	17,773	89 %	1 %		
Uruguay	20,000	16,576	83 %	16,875	84 %	-2 %		
Autres	65,005	65,005	100 %	65,005	100 %	0 %		
CT Total	696,621	413,370	59 %	427,878	61 %	-3 %		
CT (Australie, N.-Z.)	591,616	313,890	53 %	328,222	55 %	-4 %		
Canada	aucune limite							
Mexique	aucune limite							
Permis d'importations-boeuf/veau canadien - selon pays				Permis d'importations-boeuf/veau canadien - selon type de viande				
Pour la période 1 jan.-9 nov. 2024				(tonnes)				
	2024	2023	% chg		Haché	Morceaux	Total	Total (%)
Quota global (tonnes)	76,409	76,409	0 %	Argentine	61	862	923	2 %
Quota suppl. autorisé	-	-	-	Australie	7,016	4,170	11,186	29 %
Quota total	76,409	76,409	0 %	Irlande	0	0	0	0 %
				Brésil	537	2,582	3,119	8 %
				Japon	0	0	0	0 %
				Pays-Bas	0	0	0	0 %
				Nouvelle-Zélande	7,379	5,116	12,495	32 %
				Espagne	0	0	0	0 %
ACJ permis attribués en date				Royaume-Uni	0	0	0	0 %
	11/9/2024	11/10/2023	% chg	Uruguay	6,063	4,805	10,868	28 %
Argentine	923	19		Total	21,057	17,534	38,591	100 %
Australie (35 000 t)	11,186	12,061	-7 %					
Irlande	0	0	-					
Brésil	3,119	3,359	-	Pour la période 1 jan.-9 nov. 2024				
Japon	0	29	-100 %	Haché				
Pays-Bas	0	0	-					
Nouvelle-Zélande	12,495	8,967	39 %		2024	2023	2024	2023
Espagne	0	0	-		0.2 %	0.0 %	2.2 %	0.1 %
Royaume-Uni	0	0	-		18.2 %	23.2 %	10.8 %	13.6 %
Uruguay	10,868	8,380	30 %		0.0 %	0.0 %	0.0 %	0.0 %
Total	38,591	32,815	18 %		1.4 %	5.3 %	6.7 %	4.9 %
					0.0 %	0.0 %	0.0 %	0.1 %
					0.0 %	0.0 %	0.0 %	0.0 %
					19.1 %	16.7 %	13.3 %	10.6 %
					0.0 %	0.0 %	0.0 %	0.0 %
					0.0 %	0.0 %	0.0 %	0.0 %
					15.7 %	18.3 %	12.5 %	7.2 %
				Total	54.6 %	63.5 %	45.4 %	36.5 %

Taux pour quota excédentaire : 26.5 %

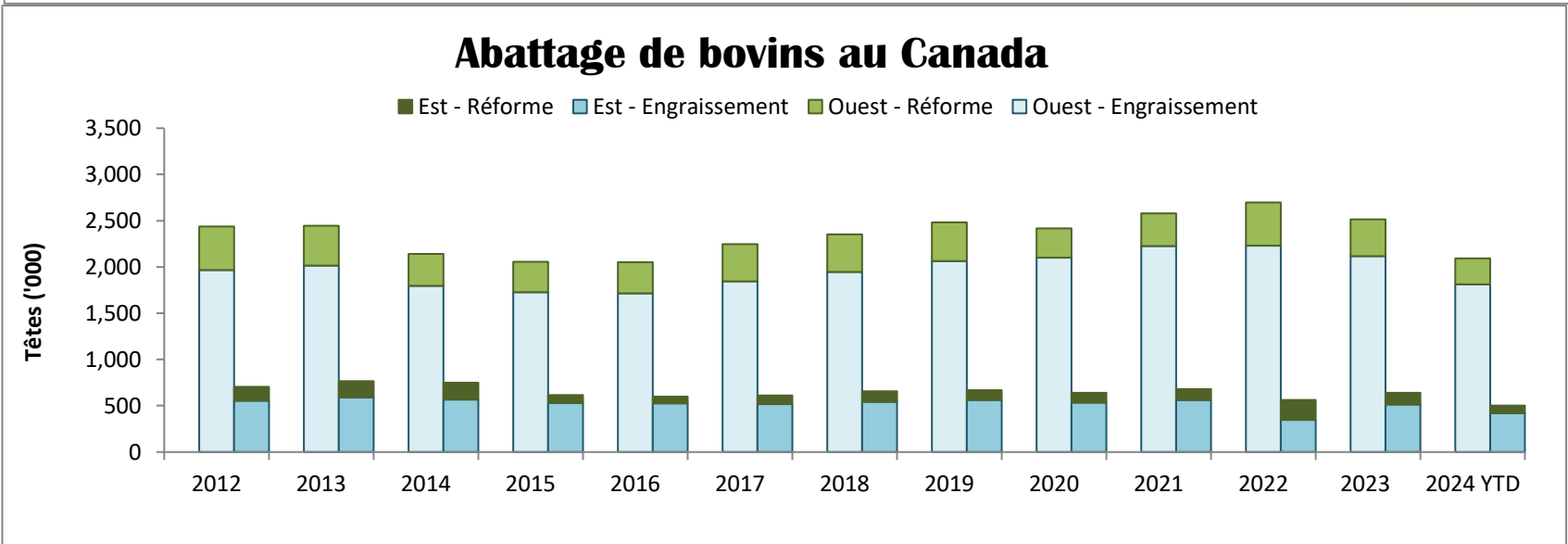
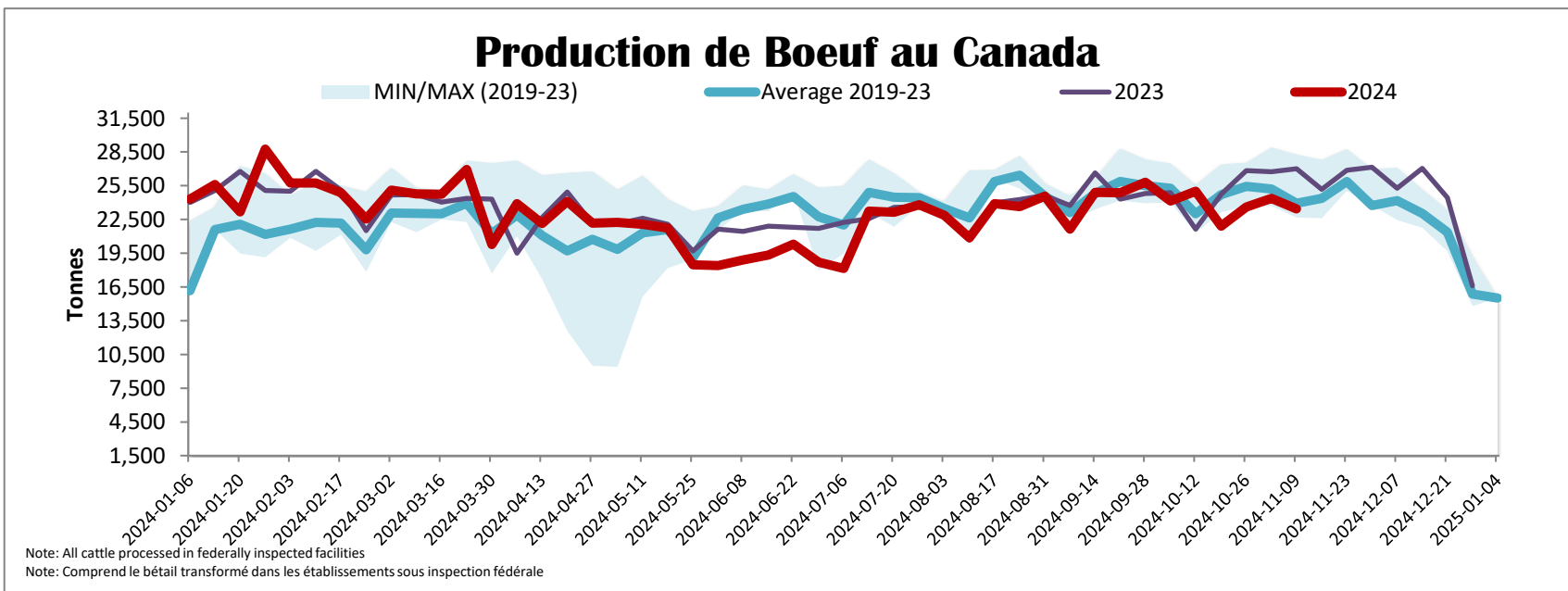
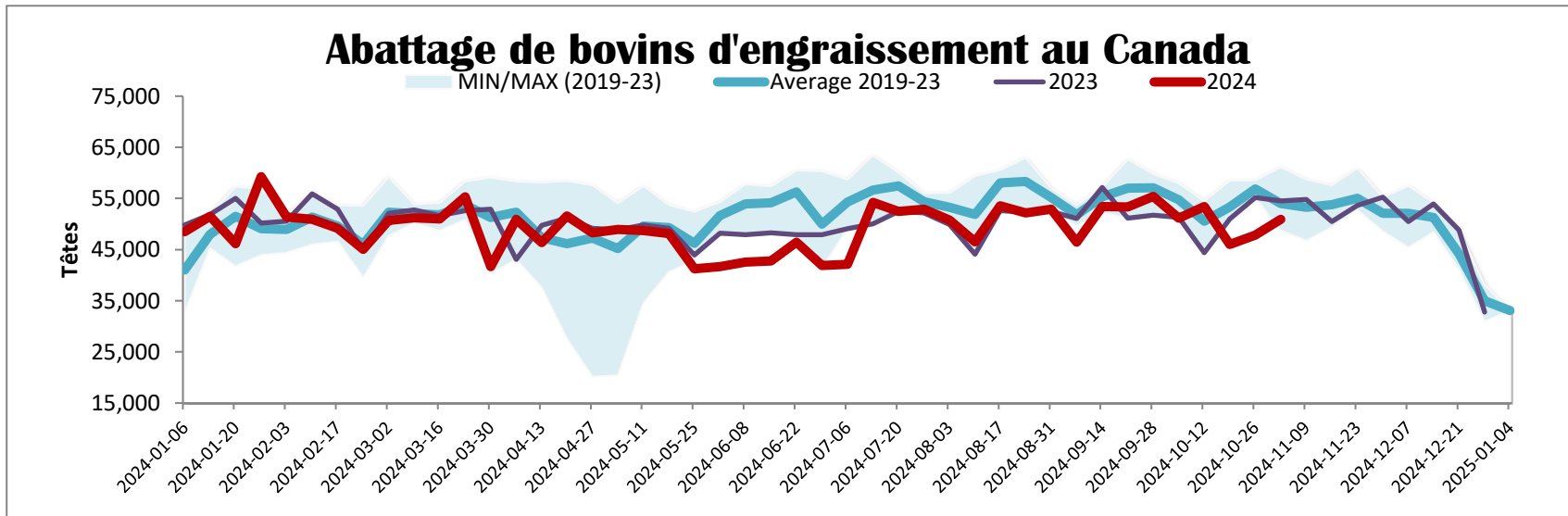


Coup d'œil sur le bœuf - Sous inspection fédérale									
Total à ce jour pour la période se terminant le 9 novembre 2024									
	Abattage hebdomadaire bovins d'engraissement (têtes)				Abattage hebdomadaire bovins de réformes (têtes)				Total Canada
	Ouest	Est	Canada	Moy. hebdo	Ouest	Est	Canada	Moy. hebdo	
2024-11-09	37,674	10,791	48,465		6,144	2,099	8,243		56,708
2024-11-02	40,124	10,808	50,932		5,424	2,105	7,529		58,461
octobre 2024	157,455	40,957	198,412	49,603	21,098	7,477	28,575	7,144	226,987
septembre 2024	167,411	41,202	208,613	52,153	21,164	6,506	27,670	6,918	236,283
août 2024	206,312	49,668	255,980	51,196	23,883	8,044	31,927	6,385	287,907
juillet 2024	165,385	36,293	201,678	50,420	19,812	4,355	24,167	6,042	225,845
juin 2024	199,808	15,547	215,355	43,071	26,630	5,086	31,716	6,343	247,071
mai 2024	151,600	47,981	199,581	49,895	21,312	7,391	28,703	7,176	228,284
avril 2024	158,257	39,904	198,161	49,540	25,390	8,508	33,898	8,475	232,059
mars 2024	202,751	49,648	252,399	50,480	38,419	10,857	49,276	9,855	301,675
février 2024	159,142	37,518	196,660	49,165	34,898	10,113	45,011	11,253	241,671
janvier 2024	167,762	39,459	207,221	51,805	32,926	10,073	42,999	10,750	250,220
décembre 2023	195,586	45,708	241,294	48,259	44,555	13,763	58,318	11,664	299,612
novembre 2023	170,047	43,429	213,476	53,369	40,041	10,425	50,466	12,617	263,942
octobre 2023	161,610	40,216	201,826	50,457	32,066	9,523	41,589	10,397	243,415
septembre 2023	222,369	50,252	272,621	54,524	35,451	11,945	47,396	9,479	320,017
août 2023	161,420	37,469	198,889	49,722	25,756	9,395	35,151	8,788	234,040
juillet 2023	165,842	37,879	203,721	50,930	26,883	8,924	35,807	8,952	239,528
juin 2023	195,121	47,894	243,015	48,603	32,963	11,654	44,617	8,923	287,632
mai 2023	150,910	40,871	191,781	47,945	24,481	8,684	33,165	8,291	224,946
avril 2023	155,915	37,310	193,225	48,306	25,343	8,716	34,059	8,515	227,284
mars 2023	209,578	51,769	261,347	52,269	37,349	12,245	49,594	9,919	310,941
février 2023	163,925	39,751	203,676	50,919	35,092	9,726	44,818	11,205	248,494
janvier 2023	163,832	42,482	206,314	51,579	37,686	1,977	39,663	9,916	245,977
décembre 2022	192,056	47,845	239,901	47,980	46,254	13,515	59,769	11,954	299,670
novembre 2022	169,519	46,037	215,556	43,111	35,087	9,763	44,850	11,213	260,406
octobre 2022	172,941	44,135	217,076	54,269	27,365	8,735	36,100	9,025	253,176
septembre 2022	225,911	56,401	282,312	56,462	28,906	10,262	39,168	7,834	321,480
août 2022	176,913	42,970	219,883	54,971	22,466	7,543	30,009	7,502	249,892
juillet 2022	182,435	42,139	224,574	56,144	26,112	8,715	34,827	8,707	259,401
juin 2022	215,454	47,727	265,937	53,187	32,265	10,909	43,174	8,635	309,111
mai 2022	173,081	44,704	217,785	54,446	25,544	8,801	34,345	8,586	252,130
avril 2022	171,663	44,568	216,231	54,058	26,706	8,155	34,861	8,715	251,092
mars 2022	222,239	58,239	280,478	56,096	33,995	12,129	46,124	9,225	326,602
février 2022	168,509	44,014	212,523	53,131	30,256	10,946	41,202	10,301	253,725
ACJ Total 2024	1,813,681	419,776	2,213,595	50,309	277,100	82,614	359,714	8,175	2,575,919
Total 2023	2,143,515	520,439	2,654,943	51,057	407,506	129,453	536,959	10,326	3,191,902
Classement									
Total de la semaine du 9 novembre 2024									
	Ouest	% total	Est	% total	Canada 2024	% total	Canada 2023	% chg '23 - '24	
A - Prime	2,120	5.6 %	620	5.7 %	2,740	5.7 %	2,791	-1.8%	
AAA	28,126	74.7 %	7,139	66.0 %	35,265	72.8 %	41,155	-14.3%	
AA	6,689	17.8 %	2,608	24.1 %	9,297	19.2 %	9,137	1.8%	
A	135	0.4 %	289	2.7 %	424	0.9 %	369	14.9%	
B1, 2, 3, 4	594	1.6 %	153	1.4 %	747	1.5 %	933	-19.9%	
À ce jour									
	Ouest	% total	Est	% total	Canada 2024	% total	Canada 2023	% chg '23 - '24	
A - Prime	101,543	5.1 %	30,792	6.7 %	132,335	5.4 %	102,991	28.5 %	
AAA	1,445,056	72.6 %	303,745	66.0 %	1,748,801	71.3 %	1,525,418	14.6 %	
AA	403,421	20.3 %	110,143	23.9 %	513,564	20.9 %	564,313	-9.0 %	
A	14,179	0.7 %	6,917	1.5 %	21,096	0.9 %	22,911	-7.9 %	
B1, 2, 3, 4	27,357	1.4 %	8,371	1.8 %	35,728	1.5 %	33,107	7.9 %	

Source: ACCB

Total à ce jour pour la période se terminant le 9 novembre 2024

Abattage sous inspection fédérale



Source: Agence canadienne de classement du boeuf (ACCB)