



Coup d'œil sur le veau - CANADA

Pour la semaine se terminant le 5 octobre 2024

Encan vivant du Québec											
Veaux laitiers	Quantité	2024			Quantité	2023			Volume (à ce jour)		
		Prix (\$ / 100 lbs)				Prix (\$ / 100 lbs)			tête		
	(tête)	Moyen	Min	Max	(tête)	Moyen	Min	Max	2024	2023	% chg
Mâle Holstein											
Bon 90 - 120 lbs	695	580.00	520.00	630.00	583	404.00	370.00	445.00	23 248	19 982	16.3 %
Bon 121 - 140 lbs	161	552.00	500.00	600.00	140	382.00	330.00	435.00	6 308	6 257	0.8 %
Moyen 90 - 140 lbs	304	464.00	300.00	570.00	286	337.00	250.00	405.00	12 734	15 147	-15.9 %
Divers - Tous poids	200	377.00	160.00	740.00	160	148.00	13.00	350.00	5 374	6 752	-20.4 %
Femelle Holstein											
Bonne 90 - 120 lbs	42	516.00	450.00	590.00	51	331.00	240.00	395.00	2 120	1 744	21.6 %
Autres races laitières (tous poids)	103	467.00	100.00	950.00	34	283.00	50.00	490.00	1 636	777	110.6 %
Croisements de boucherie (tous poids)	834	1 119.00	900.00	1 300.00	662	828.00	665.00	970.00	19 433	23 129	-16.0 %
Les bovins de grain A2 (sans peau)	1,231	455.00	n/a	n/a	1,430	395.00	n/d	n/d	57 872	55 887	3.6 %
688 lbs vif / 375-419 lbs sans peau											

Source: Les producteurs de bovins du Québec

Encan vivant de l'Ontario											
	Quantité	2024			Quantité	2023			Volume (à ce jour)		
		Prix (\$ / 100 lbs)				Prix (\$ / 100 lbs)			tête		
	(tête)	Moyen	Min	Max	(tête)	Moyen	Min	Max	2024	2023	% chg
+ 600 lbs	524	254.86	226.49	280.15	469	233.85	211.60	257.48	22 479	23 307	-3.6 %
451 - 600 lbs	10	227.72	207.50	254.00	12	190.75	170.00	203.25	576	1 046	-44.9 %
301 - 450 lbs	31	388.75	255.48	456.77	33	321.42	202.88	376.89	802	1 074	-25.3 %
126 - 300 lbs	115	492.37	308.65	737.28	126	343.34	210.75	567.93	5 328	5 039	5.7 %
- 125 lbs	927	635.82	419.61	1 032.84	912	485.05	295.95	786.33	35 348	32 652	8.3 %

Abattage sous inspection fédérale									
	Hebdomadaire			Annuel à ce jour			Poids carcasse lbs (août)		
	2024	2023	% chg	2024	2023	% chg	2024	2023	% chg
Québec	2 560	2 937	-12.8 %	114 369	121 563	-5.9 %	369	369	-0.2 %
Autres provinces	11	0	-	265	0	-	336	-	-
Canada	2 571	2 937	-12.5 %	114 634	121 563	-5.7 %	369	371	-0.4 %

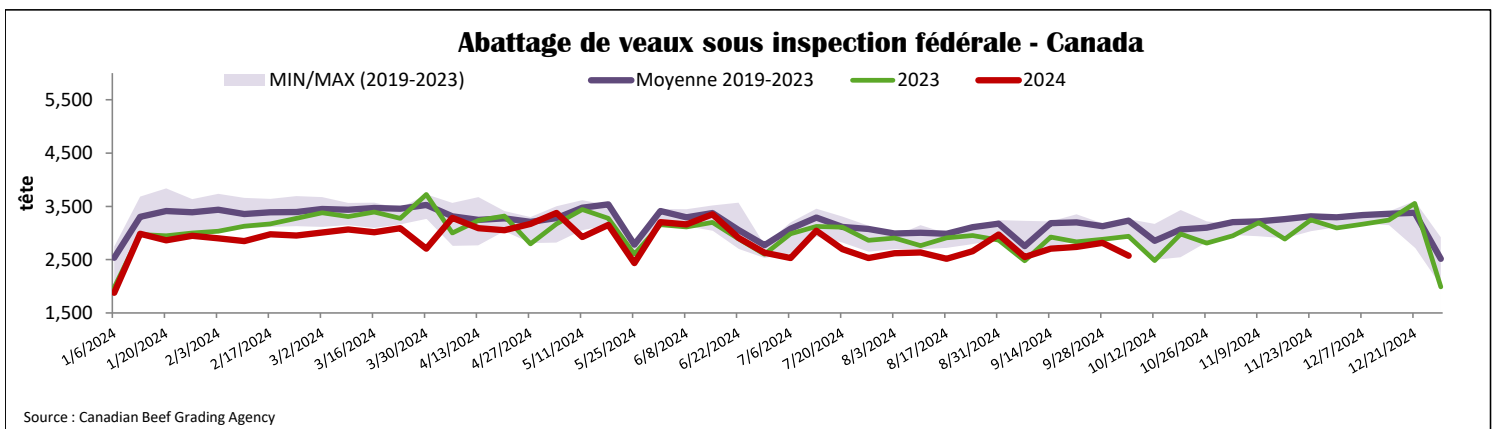
Source: L'Agence canadienne de classement du bœuf

Source: Agence canadienne d'inspection des aliments (ACIA)

Exportations domestiques					Importations				
Viande de veau		1er janv. au 31 août 2024			Viande de veau		1er janv. au 5 oct. 2024		
(tonnes)		2024	2023	% chg	(tonnes)		2024	2023	% chg
États-Unis		2 072	2 497	-17.0 %	États-Unis		281	503	-44.1 %
Émirats Arabes Unis		104	105	-0.8 %	Australie		63	0	-
Qatar		0	5	-	Nouvelle-Zélande		826	1 007	-18.0 %
Autres		0	0	-	U.E-27				
Total		2 176	2 607	-16.5 %	Pays-Bas		396	544	-27.1 %
					Autres		331	222	48.9 %
					U.E-27 total		727	766	-5.1 %
					Autres		77	5	-
					Total		1 974	2 280	-13.4 %

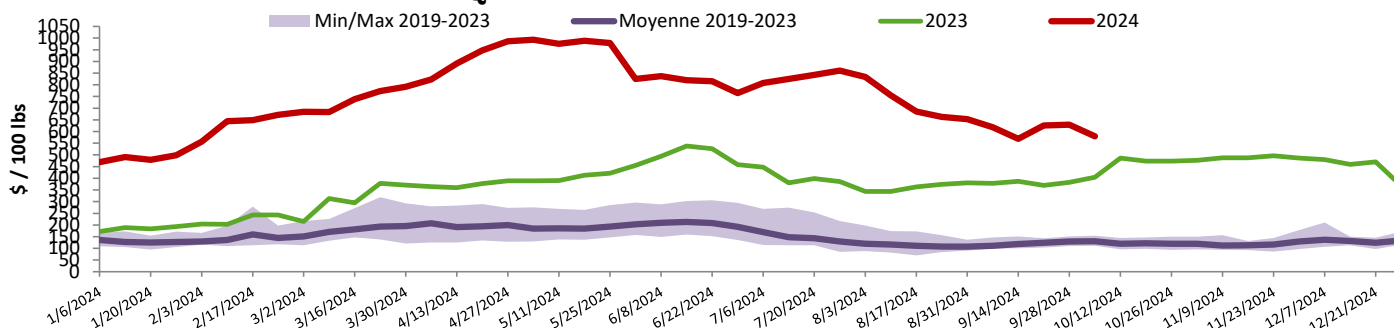
Source : Statistique Canada

Source : ACIA



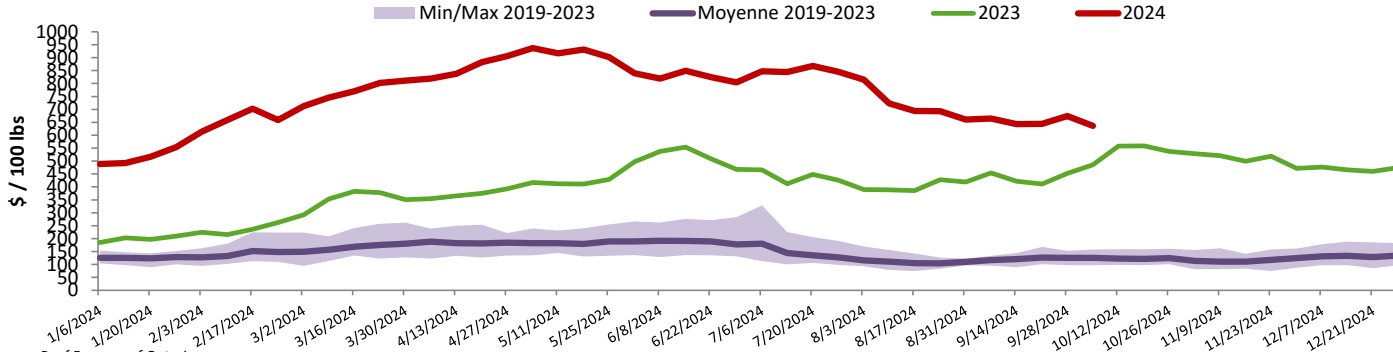


Prix au Québec du veau - mâle: bon 90-120 lbs



Source : Les producteurs de bovins du Québec

Prix en Ontario du veau - 125 lbs et moins



Source : Beef Farmers of Ontario

États-Unis

Semaine se terminant le 28 septembre 2024

Abattage sous inspection fédérale

	Hebdomadaire			Annuel à ce jour		
	2024	2023	% chg	2024	2023	% chg
Nourris au lait/nature						
Nord-Est et Centre-Nord	2 145	2 533	-15.3 %	83 131	94 465	-12.0 %
Autres veaux	1 519	2 361	-35.7 %	73 267	123 729	-40.8 %
Total	3 664	4 894	-25.1 %	156 398	218 194	-28.3 %
Production						
Veaux (million lbs)	0.7	0.9	-22.2 %	29.2	35.0	-16.6 %
Poids vif (lbs)	319	315	1.3 %			
Poids habillé (lbs)	189	186	1.6 %			

Source : USDA

Pennsylvania Calf Auction

Bouillons évalués Holstein* 28 septembre 2024				
			\$ / 100 lbs	
	pois	tête	Min	Max
Number 1	- 89 lbs	83	400.00	580.00
	90 - 120 lbs	293	375.00	685.00
	+ 120 lbs	9	375.00	660.00
	Croisements de boeuf	134	600.00	1070.00
Number 2	- 100 lbs	88	300.00	530.00
	+ 100 lbs	53	300.00	535.00
	Croisements de boeuf	60	250.00	850.00
Number 3	- 100 lbs	38	175.00	390.00
	+ 100 lbs	14	100.00	385.00
	Croisements de boeuf	0	0.00	0.00

* Ne comprend pas la totalité des têtes vendues

Nord-Est et Centre-Nord

(Carcasse de veaux, base chaud – payé au producteur (sans peau, 225-315 lbs))

Nourriture spéciale : Nourris au lait, nature

\$US / 100 lbs		prix moyen ponc	Min	Max
N'appartenant pas à une entreprise de		515.51	483.00	525.00

Source : USDA

Source : USDA