



Coup d'œil sur le bœuf - CANADA

Total à ce jour pour la période se terminant le 21 septembre 2024

Abattage sous inspection fédérale (têtes)	Ouest			Est			CANADA		
	2024	2023	% chg	2024	2023	% chg	2024	2023	% chg
Bouvillons	890,308	907,959	-2 %	258,147	290,936	-11 %	1,148,455	1,198,895	-4 %
Taures	640,652	629,445	2 %	75,519	84,703	-11 %	716,171	714,148	0 %
Vaches	226,133	261,658	-14 %	66,282	88,525	-25 %	292,415	350,183	-16 %
Taureaux	10,586	12,072	-12 %	892	1,438	-38 %	11,478	13,510	-15 %
Total YTD	1,767,679	1,811,134	-2 %	400,840	465,602	-14 %	2,168,519	2,276,736	-5 %
Total jan. - déc. 2023		2,654,943			536,959			3,191,902	
Poids carcasse (lbs)									
Bouvillons	930	898	4 %	972	952	2 %	939	911	3 %
Taures	847	829	2 %	856	839	2 %	848	831	2 %
Vaches	811	760	7 %	653	671	-3 %	775	738	5 %
Taureaux	995	969	3 %	892	854	4 %	987	957	3 %

Source : Agence canadienne de classement du bœuf (ACCB)

Rendement (tonnes)	2024	2023	% chg	2024	2023	% chg	2024	2023	% chg
Engraissement	621,709	606,530	3 %	143,139	157,868	-9 %	764,847	764,399	0 %
Réforme	87,965	95,508	-8 %	19,994	27,501	-27 %	107,958	123,009	-12 %
Total	709,673	702,039	1 %	163,132	185,369	-12 %	872,805	887,408	-2 %
Total jan. - déc. 2023		980,904			255,102			1,236,006	

Importations	Pour la période 1 jan. - 31 jui. 2024			Importations	Pour la période 1 jan. - 21 sep. 2024		
Bovins vivants des É.-U. (têtes)	2024	2023	% chg	Importations bœuf/veau (tonnes)	2024	2023	% chg
pure race	2,717	6,710	-60 %	États-Unis	74,079	78,481	-6 %
croisé	167,220	155,085	8 %	Australie	19,943	9,579	108 %
Total	169,937	161,795	5 %	Nouvelle-Zélande	17,309	12,214	42 %
				Uruguay	8,189	7,566	8 %
				Mexique	8,799	8,976	-2 %
				Brésil	3,914	5,645	-31 %
				Autres	14,516	10,556	38 %
				Total	146,750	133,017	10 %

Source : Statistique Canada

Exportations	Pour la période 1 jan. - 14 sep. 2024			Frais & congelé (S.H. 0201, 0202)		
Bovins vivants aux É.-U. (têtes)	2024	2023	% chg	Non ACEUM (bœuf/veau total) (exc. U.E - 27)		
bouvillons/taures/vaches d'abattage	394,458	330,577	19 %	U.E-27 (bœuf/veau total)		
bouvillons/veaux d'engr.	108,595	118,615	-8 %	52,235	33,861	54 %
taureaux	21,594	25,021	-14 %	9,596	8,691	10 %
autres	10,747	11,027	-3 %			
Total	535,394	485,240	10 %			

Source : USDA - APHIS

Source : Agence canadienne d'inspection des aliments (ACIA)

Exportations	Pour la période 1 jan. - 31 jui. 2024						
Export. bœuf/veau aux É.-U. (tonnes)	frais n-désossé	frais désossé	congelé n-désossé	congelé désossé	2024	2023	% chg
Carcasse et demi-carcasse	1,792	N/A	0	N/A	1,792	2,223	-19 %
Coupe primaire	18,179	163,450	1,027	10,915	193,570	186,266	4 %
Bloc d'épaule	5,232	37,693	0	11	42,936	38,733	11 %
Longe	2,411	20,621	0	319	23,351	23,139	1 %
Pointe de poitrine	0	11,746	0	0	11,746	10,727	10 %
Flanc	1,147	8,014	0	645	9,806	11,953	-18 %
Cuisse	350	12,709	0	3	13,061	13,236	-1 %
Côte de flanc	7,515	9,313	44	121	16,994	14,858	14 %
Autres	1,524	63,354	983	9,815	75,676	73,621	3 %
Abats	N/A	N/A	N/A	N/A	13,279	11,669	14 %
Transformé	N/A	N/A	N/A	N/A	2,941	4,305	-32 %
Total	19,971	163,450	1,027	10,915	211,582	204,462	3 %

Source : Statistique Canada

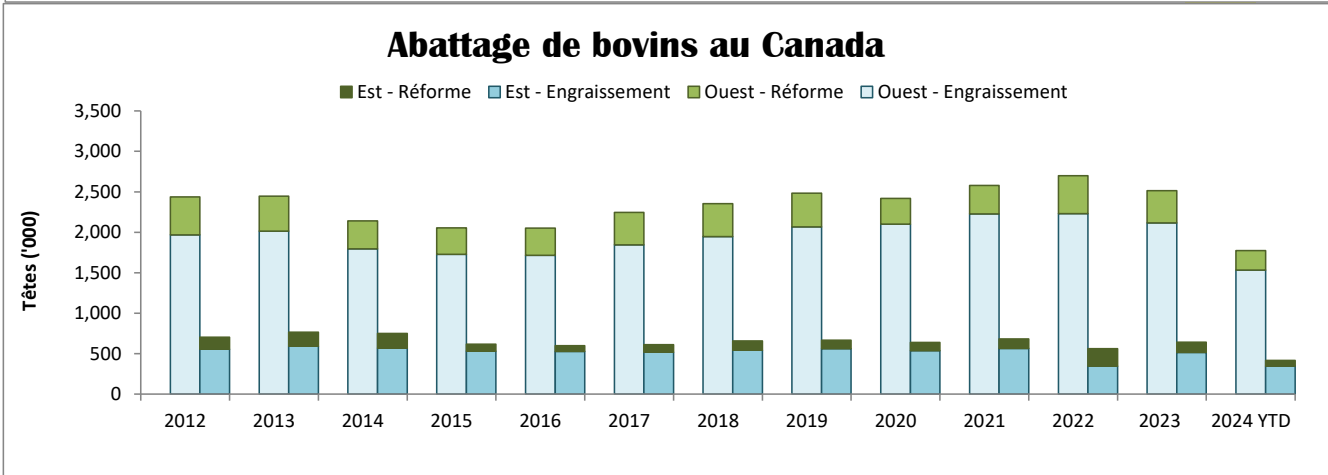
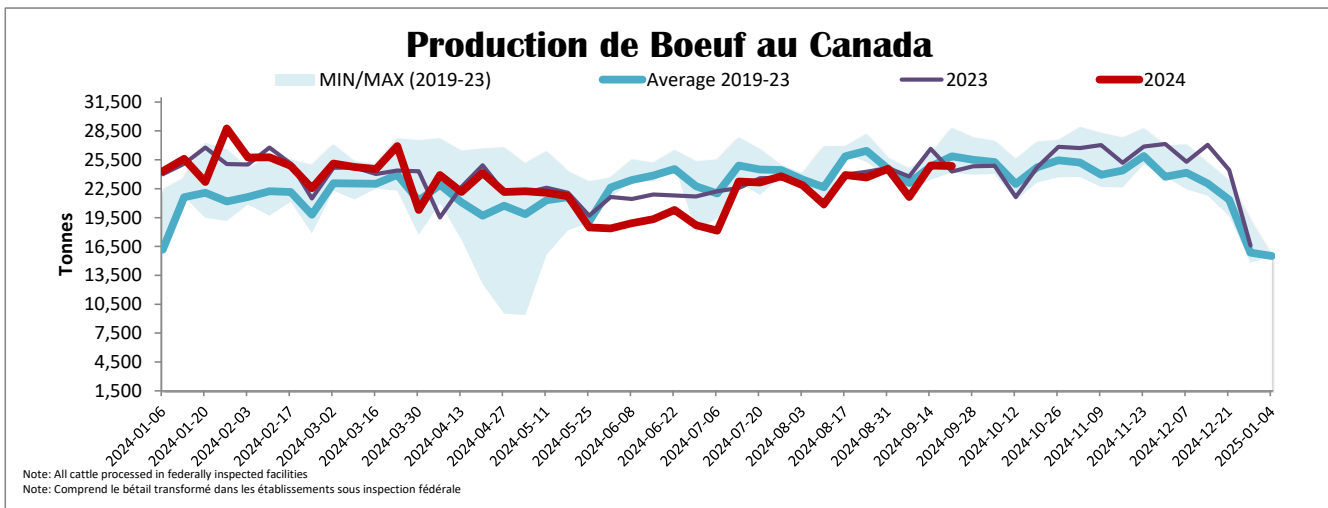
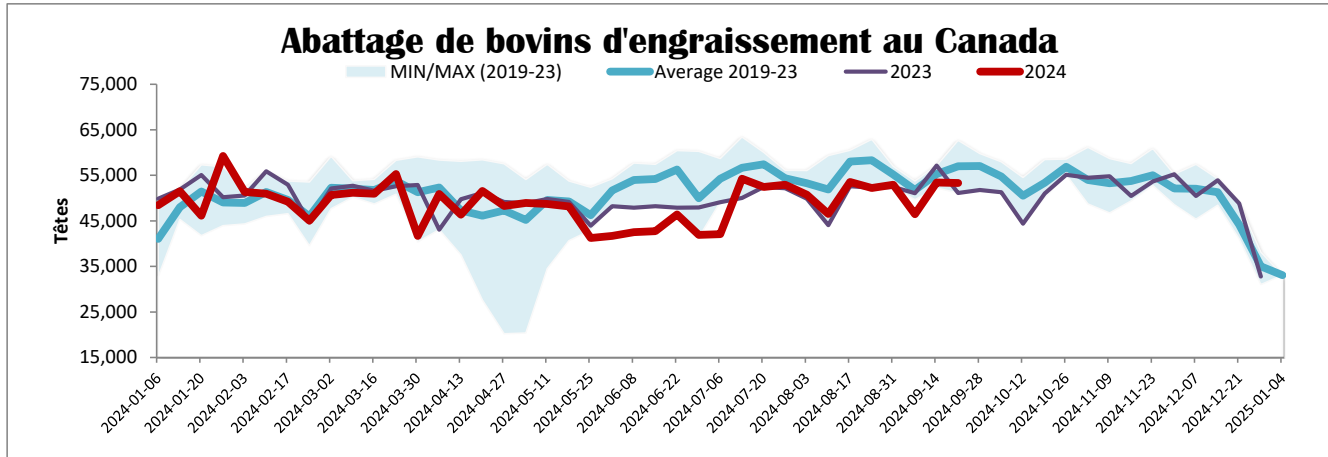
Exportations bœuf/veau	Pour la période 1 jan. - 31 jui. 2024								
	Exportations vers tous pays (tonnes)			Exportations vers U.E-27 (tonnes)					
	2024	2023	% chg	2024	2023	% chg			
United States of America	211,582	204,462	3 %	2,098,051	2,153,842	-3 %	Italie	284	261
Japan	28,796	27,216	6 %	236,826	202,869	17 %	Belgique	83	149
Mexico	18,203	19,231	-5 %	169,921	164,713	3 %	Pays-Bas	66	477
Korea, South	8,926	8,833	1 %	91,888	70,801	30 %	France	8	9
Viet Nam	6,508	7,609	-14 %	58,585	47,535	23 %	Pologne	0	24
Hong Kong	1,668	2,663	-37 %	19,269	26,230	-27 %	Allemagne	0	18
Philippines	1,218	950	28 %	8,513	3,274	160 %	Espagne	0	7
Colombia	1,016	297	242 %	4,373	309		Luxembourg	0	0
Bahrain	847	315	169 %	1,340	636	111 %	Total	442	946
Autres	6,945	6,710	4 %	52,423	47,954	9 %	Total ('000 \$ CDN)	8,367	16,328
Total	285,710	278,287	3 %	2,741,188	2,718,163	1 %			
Exportations de cuir et de peau (numéro '000)	1,828	2,095	-13 %	86,664	101,562	-15 %			

Source : Statistique Canada



Total à ce jour pour la période se terminant le 21 septembre 2024

Abattage sous inspection fédérale



Source: Agence canadienne de classement du boeuf (ACCB)