



Coup d'œil sur le veau - CANADA

Pour la semaine se terminant le 7 septembre 2024

Encan vivant du Québec											
Veaux laitiers	Quantité (tête)	2024			Quantité (tête)	2023			Volume (à ce jour) tête		
		Prix (\$ / 100 lbs)				Prix (\$ / 100 lbs)			2024	2023	% chg
Mâle Holstein		Moyen	Min	Max		Moyen	Min	Max			
Bon 90 - 120 lbs	613	618.00	550.00	700.00	533	378.00	215.00	425.00	20 592	17 595	17.0 %
Bon 121 - 140 lbs	162	581.00	540.00	650.00	139	365.00	300.00	400.00	5 669	5 677	-0.1 %
Moyen 90 - 140 lbs	270	469.00	300.00	600.00	312	315.00	210.00	395.00	11 490	13 650	-15.8 %
Divers - Tous poids	112	171.00	20.00	510.00	184	134.00	25.00	290.00	4 842	6 027	-19.7 %
Femelle Holstein											
Bonne 90 - 120 lbs	57	553.00	450.00	620.00	38	336.00	250.00	640.00	1 931	1 554	24.3 %
Autres races laitières (tous poids)	57	339.00	29.00	700.00	23	218.00	40.00	420.00	1 254	634	97.8 %
Croisements de boucherie (tous poids)	344	992.00	700.00	1 150.00	665	773.00	600.00	890.00	17 040	20 407	-16.5 %
Les bovins de grain A2 (sans peau)	1,147	442.00	n/a	n/a	1,441	368.00	n/d	n/d	53 060	50 698	4.7 %
688 lbs vif / 375-419 lbs sans peau											

Source: Les producteurs de bovins du Québec

Encan vivant de l'Ontario											
	Quantité (tête)	2024			Quantité (tête)	2023			Volume (à ce jour) tête		
		Prix (\$ / 100 lbs)				Prix (\$ / 100 lbs)			2024	2023	% chg
		Moyen	Min	Max		Moyen	Min	Max			
+ 600 lbs	510	239.67	217.24	262.28	438	217.53	201.30	235.88	20 477	21 108	-3.0 %
451 - 600 lbs	11	271.35	211.73	316.27	13	187.05	173.77	202.15	525	975	-46.2 %
301 - 450 lbs	17	291.03	213.01	355.36	8	261.80	229.88	299.87	706	904	-21.9 %
126 - 300 lbs	131	512.24	299.36	812.37	98	362.22	234.00	593.41	4 826	4 471	7.9 %
- 125 lbs	876	664.24	505.20	984.64	850	454.35	273.94	786.24	31 628	28 945	9.3 %

Abattage sous inspection fédérale									
	Hebdomadaire			Annuel à ce jour			Poids carcasse lbs (juillet)		
	2024	2023	% chg	2024	2023	% chg	2024	2023	% chg
Québec	2 547	2 476	2.9 %	103 578	109 990	-5.8 %	369	370	-0.2 %
Autres provinces	0	0	-	224	0	-	333	-	-
Canada	2 547	2 476	2.9 %	103 802	109 990	-5.6 %	369	371	-0.4 %

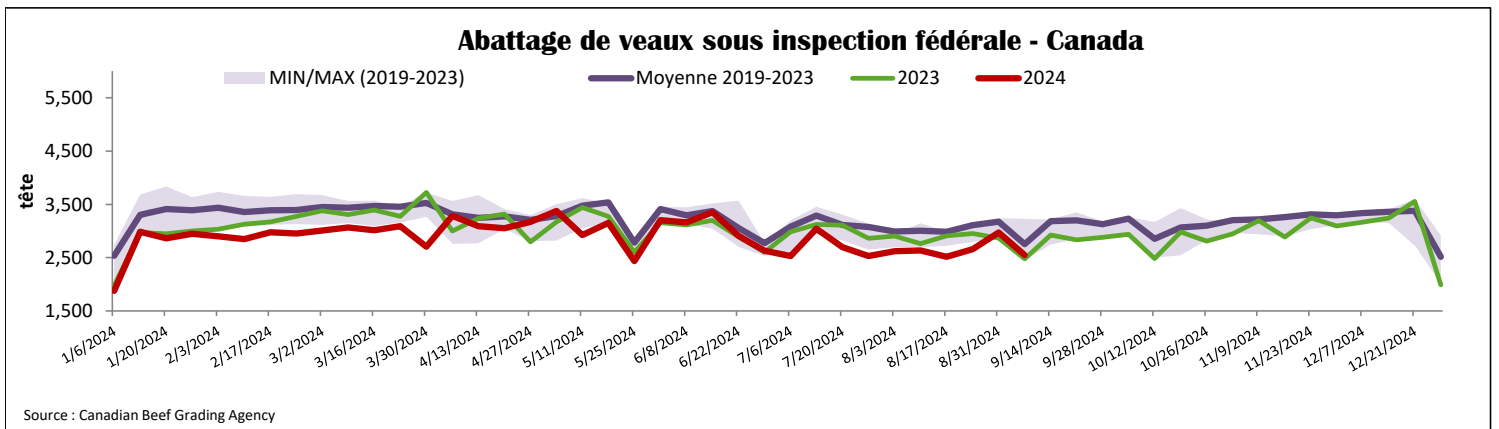
Source: L'Agence canadienne de classement du bœuf

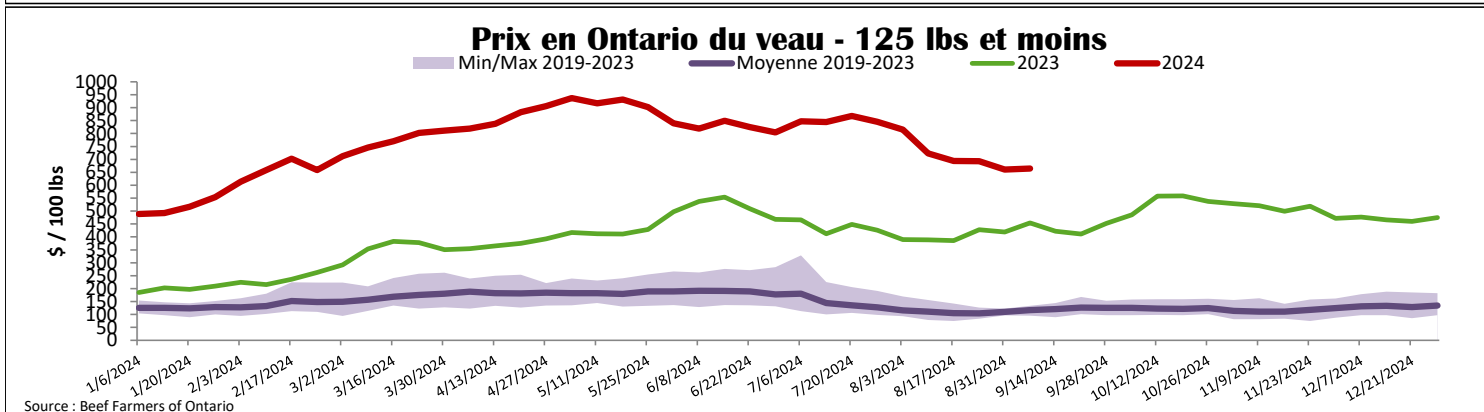
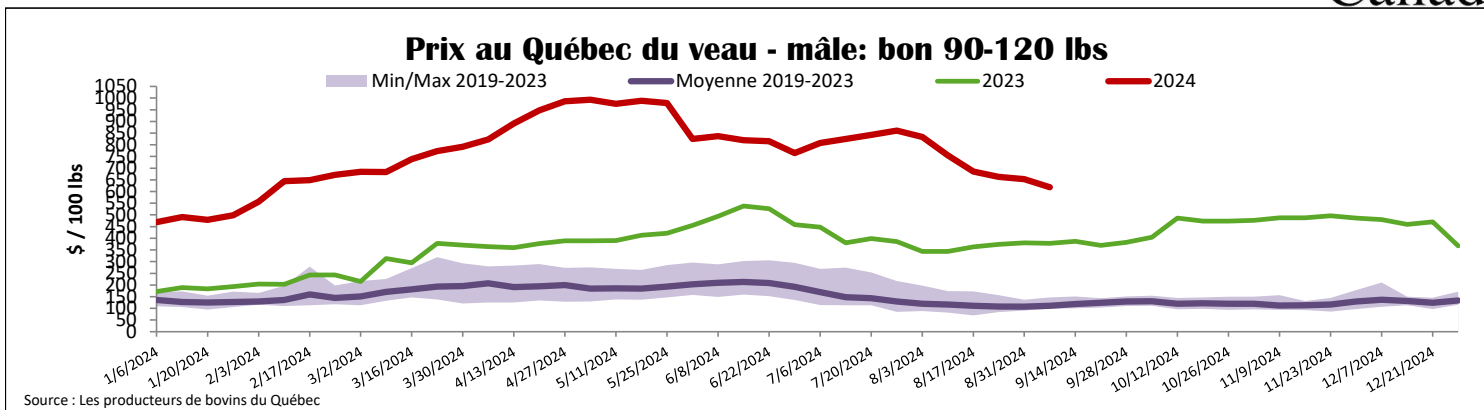
Source: Agence canadienne d'inspection des aliments (ACIA)

Exportations domestiques					Importations					
Viande de veau (tonnes)	1er janv. au 31 juil. 2024	2024	2023	% chg	Viande de veau (tonnes)	1er janv. au 7 sept. 2024		2024	2023	% chg
		États-Unis	1 792	3 617		-50.5 %	États-Unis	251	490	-48.7 %
Émirats Arabes Unis	92	177	-48.0 %	Australie	59	0	-			
Qatar	0	5	-	Nouvelle-Zélande	235	337	-30.2 %			
Autres	0	0	-	U.E-27						
Total	1 884	3 800	-50.4 %	Pays-Bas	360	419	-14.1 %			
				Autres	253	203	24.3 %			
				U.E-27 total	613	622	-1.6 %			
				Autres	53	5	-			
				Total	1 210	1 453	-16.7 %			

Source : Statistique Canada

Source : ACIA





États-Unis

Semaine se terminant le 31 août 2024

	Abattage sous inspection fédérale			Annuel à ce jour		
	Hebdomadaire			Annuel à ce jour		
	2024	2023	% chg	2024	2023	% chg
Nourris au lait/nature						
Nord-Est et Centre-Nord	1 949	2 279	-14.5 %	75 391	84 694	-11.0 %
Autres veaux	1 945	2 882	-32.5 %	66 452	113 306	-41.4 %
Total	3 894	5 161	-24.5 %	141 843	198 000	-28.4 %
Production						
Veaux (million lbs)	0.7	0.8	-12.5 %	26.4	31.6	-16.5 %
Poids vif (lbs)	309	278	11.2 %			
Poids habillé (lbs)	183	164	11.6 %			

Source : USDA

Pennsylvania Calf Auction				
Bouillons évalués Holstein*				
31 août 2024				
			\$ / 100 lbs	
	pois	tête	Min	Max
Number 1	- 89 lbs	27	440.00	575.00
	90 - 120 lbs	140	375.00	575.00
	+ 120 lbs	2	440.00	450.00
Croisements de boeuf		72	525.00	875.00
Number 2	- 100 lbs	66	125.00	510.00
	+ 100 lbs	22	300.00	460.00
	Croisements de boeuf	18	325.00	710.00
Number 3	- 100 lbs	24	80.00	500.00
	+ 100 lbs	4	200.00	340.00
	Croisements de boeuf	0	0.00	0.00

Nord-Est et Centre-Nord				
(Carcasse de veaux, base chaud – payé au producteur (sans peau, 225-315 lbs))				
Nourriture spéciale : Nourris au lait, nature				
\$US / 100 lbs		prix moyen ponc	Min	Max
N'appartenant pas à une entreprise de		503.00	483.00	520.00

Source : USDA

* Ne comprend pas la totalité des têtes vendues

Source : USDA