



## Coup d'œil sur le veau - CANADA

Pour la semaine se terminant le 8 juin 2024

Encan vivant du Québec											
Veaux laitiers	Quantité (tête)	2024 Prix ( \$ / 100 lbs)			2023 Prix ( \$ / 100 lbs)			Volume (à ce jour) tête			
		Moyen	Min	Max	Moyen	Min	Max	2024	2023	% chg	
Mâle Holstein											
Bon 90 - 120 lbs	600	837.00	800.00	900.00	583	494.00	350.00	585.00	12 952	10 664	21.5 %
Bon 121 - 140 lbs	135	776.00	720.00	830.00	163	467.00	350.00	560.00	3 654	3 615	1.1 %
Moyen 90 - 140 lbs	332	694.00	500.00	790.00	336	423.00	200.00	530.00	7 380	8 402	-12.2 %
Divers - Tous poids	117	152.00	20.00	600.00	144	156.00	30.00	360.00	2 836	3 588	-21.0 %
Femelle Holstein											
Bonne 90 - 120 lbs	63	779.00	650.00	860.00	59	446.00	370.00	650.00	1 243	884	40.6 %
Autres races laitières (tous poids)	35	233.00	20.00	720.00	14	286.00	50.00	580.00	595	389	53.0 %
Croisements de boucherie (tous poids)	342	1 068.00	720.00	1 250.00	614	845.00	640.00	1 050.00	10 830	12 112	-10.6 %
Les bovins de grain A2 (sans peau)	1,633	415.00	n/a	n/a	1,161	355.00	n/d	n/d	36 446	32 613	11.8 %
688 lbs vif / 375-419 lbs sans peau											Source: Les producteurs de bovins du Québec

Encan vivant de l'Ontario											
	Quantité (tête)	2024 Prix ( \$ / 100 lbs)			2023 Prix ( \$ / 100 lbs)			Volume (à ce jour) tête			
		Moyen	Min	Max	Moyen	Min	Max	2024	2023	% chg	
+ 600 lbs	606	221.28	199.59	243.66	666	185.26	134.99	203.32	13 130	13 703	-4.2 %
451 - 600 lbs	18	203.13	184.42	251.81	24	177.58	144.04	210.62	379	671	-43.5 %
301 - 450 lbs	11	284.21	206.82	332.27	26	195.18	155.54	241.11	508	653	-22.2 %
126 - 300 lbs	107	685.15	517.51	927.65	129	430.91	237.43	664.21	3 135	2 834	10.6 %
- 125 lbs	827	819.12	611.27	1 227.25	887	537.69	383.10	848.43	19 391	17 156	13.0 %

Abattage sous inspection fédérale									
	Hebdomadaire			Annuel à ce jour			Poids carcasse lbs (avr)		
	2024	2023	% chg	2024	2023	% chg	2024	2023	% chg
Québec	3 161	3 112	1.6 %	68 213	72 341	-5.7 %	368	375	-1.8 %
Autres provinces	0	0	-	0	0	-	-	-	-
<b>Canada</b>	<b>3 161</b>	<b>3 112</b>	<b>1.6 %</b>	<b>68 213</b>	<b>72 341</b>	<b>-5.7 %</b>	<b>368</b>	<b>375</b>	<b>-1.8 %</b>

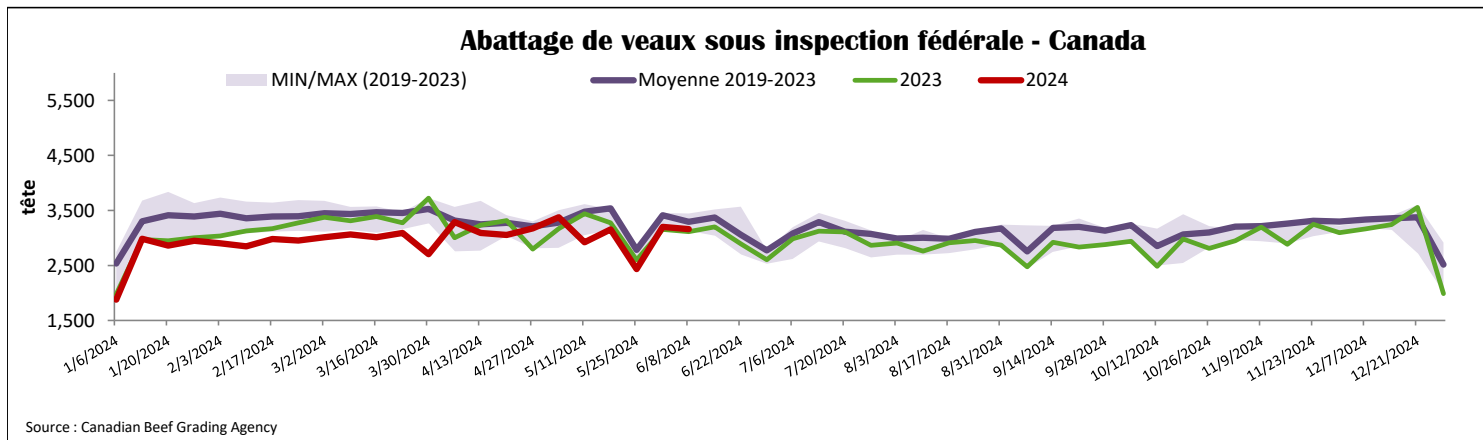
Source: L'Agence canadienne de classement du boeuf / Source: Agence canadienne d'inspection des aliments (ACIA)

Exportations domestiques				
Viande de veau (tonnes)	1er janv. au 30 avril 2024	2024	2023	% chg
États-Unis		895	1 296	-31.0 %
Émirats Arabes Unis		60	65	-7.8 %
Qatar		0	5	-
Autres		0	0	-
<b>Total</b>		<b>955</b>	<b>1 366</b>	<b>-30.1 %</b>

Source : Statistique Canada

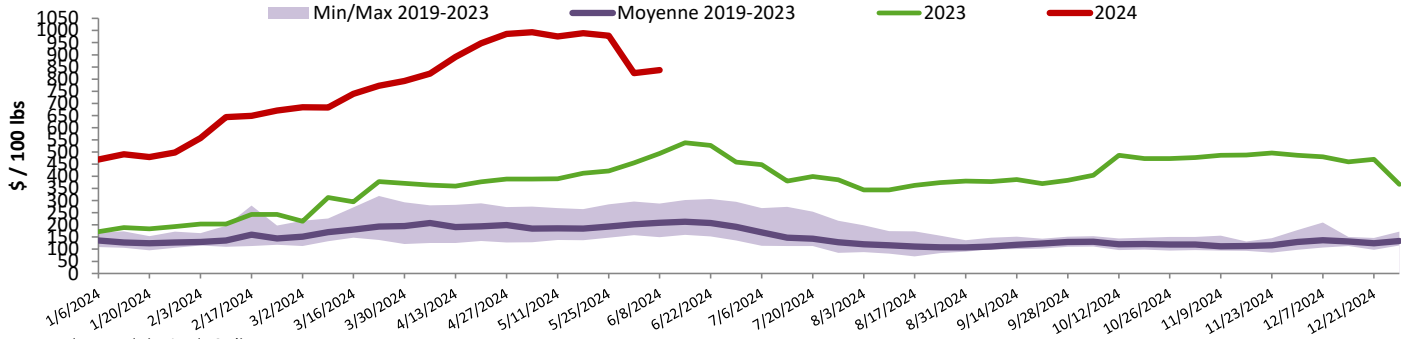
Importations				
Viande de veau (tonnes)	1er janv. au 8 juin 2024	2024	2023	% chg
Nouvelle-Zélande		56	32	-
États-Unis		170	392	-56.6 %
Australie		0	0	-
<b>U.E-27</b>				
Pays-Bas		262	250	5.1 %
Autres		102	100	2.2 %
<b>U.E-27 total</b>		<b>364</b>	<b>349</b>	<b>4.3 %</b>
Autres		77	0	-
<b>Total</b>		<b>667</b>	<b>772</b>	<b>-13.6 %</b>

Source : ACIA



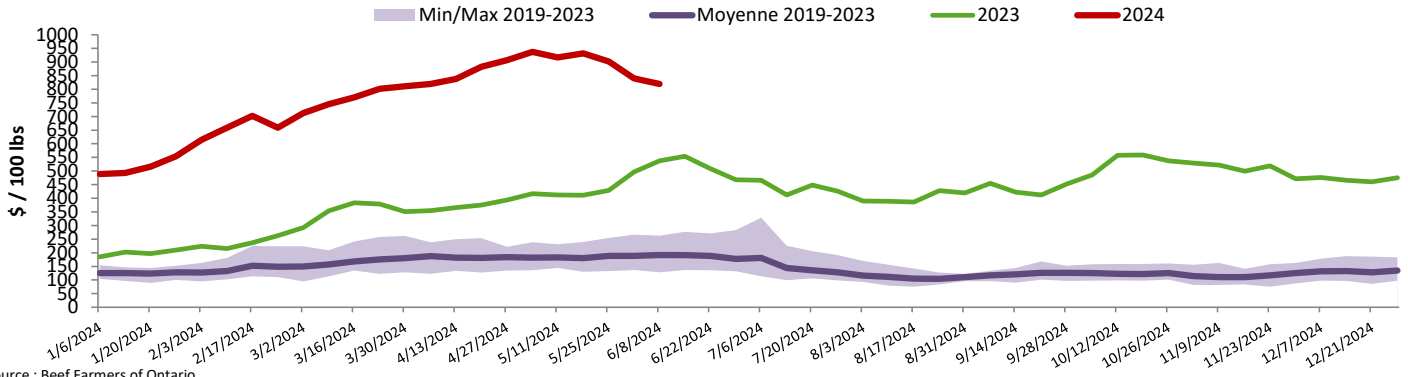


### Prix au Québec du veau - mâle: bon 90-120 lbs



Source : Les producteurs de bovins du Québec

### Prix en Ontario du veau - 125 lbs et moins



Source : Beef Farmers of Ontario

## États-Unis

Semaine se terminant le 1 juin 2024

#### Abattage sous inspection fédérale

	Hebdomadaire			Annuel à ce jour		
	2024	2023	% chg	2024	2023	% chg
Nourris au lait/nature	1 702	1 980	-14.0 %	48 617	52 955	-8.2 %
Nord-Est et Centre-Nord	1 626	3 025	-46.2 %	44 498	74 988	-40.7 %
<b>Total</b>	<b>3 328</b>	<b>5 005</b>	<b>-33.5 %</b>	<b>93 115</b>	<b>127 943</b>	<b>-27.2 %</b>
Production						
Veaux (million lbs)	0.6	0.8	-25.0 %	17.3	20.1	-13.9 %
Poids vif (lbs)	318	277	14.8 %			
Poids habillé (lbs)	189	163	16.0 %			

Source : USDA

#### Pennsylvania Calf Auction

		1 juin 2024			
		\$ / 100 lbs			
		poids	tête	Min	Max
Number 1	- 89 lbs		21	510.00	710.00
	90 - 120 lbs	151		525.00	700.00
	+ 120 lbs	8		525.00	585.00
Croisements de boeuf		57		800.00	1025.00
Number 2	- 100 lbs		45	375.00	700.00
	+ 100 lbs	33		500.00	625.00
Croisements de boeuf		29		710.00	950.00
Number 3	- 100 lbs		13	100.00	685.00
	+ 100 lbs	6		375.00	575.00
Croisements de boeuf		0		0.00	0.00

\* Ne comprend pas la totalité des têtes vendues

#### Nord-Est et Centre-Nord

(Carcasse de veaux, base chaud – payé au producteur (sans peau, 225-315 lbs))

Nourriture spéciale : Nourris au lait, nature

\$US / 100 lbs	prix moyen ponc	Min	Max
N'appartenant pas à une entreprise de	456.49	450.00	460.00

Source : USDA

Source : USDA