



Coup d'œil sur le veau - CANADA

Pour la semaine se terminant le 6 juillet 2024

Encan vivant du Québec											
Veaux laitiers	Quantité	2024			Quantité	2023			Volume (à ce jour)		
		Prix (\$ / 100 lbs)				Prix (\$ / 100 lbs)			tête		
	(tête)	Moyen	Min	Max	(tête)	Moyen	Min	Max	2024	2023	% chg
Mâle Holstein											
Bon 90 - 120 lbs	561	808.00	730.00	880.00	548	448.00	360.00	485.00	15 159	12 717	19.2 %
Bon 121 - 140 lbs	155	735.00	670.00	830.00	155	426.00	360.00	460.00	4 285	4 244	1.0 %
Moyen 90 - 140 lbs	348	686.00	550.00	800.00	397	391.00	290.00	450.00	8 665	10 038	-13.7 %
Divers - Tous poids	124	272.00	20.00	740.00	160	160.00	10.00	350.00	3 366	4 219	-20.2 %
Femelle Holstein											
Bonne 90 - 120 lbs	56	785.00	650.00	980.00	60	403.00	350.00	460.00	1 455	1 094	33.0 %
Autres races laitières (tous poids)	71	297.00	20.00	700.00	20	238.00	75.00	420.00	801	455	76.0 %
Croisements de boucherie (tous poids)	395	1 027.00	690.00	1 290.00	631	670.00	515.00	840.00	12 334	14 499	-14.9 %
Les bovins de grain A2 (sans peau)	1,425	415.00	n/a	n/a	1,296	355.00	n/d	n/d	41 767	37 296	12.0 %
688 lbs vif / 375-419 lbs sans peau											

Source: Les producteurs de bovins du Québec

Encan vivant de l'Ontario											
	Quantité	2024			Quantité	2023			Volume (à ce jour)		
		Prix (\$ / 100 lbs)				Prix (\$ / 100 lbs)			tête		
	(tête)	Moyen	Min	Max	(tête)	Moyen	Min	Max	2024	2023	% chg
+ 600 lbs	509	228.94	209.03	250.64	458	202.24	182.84	226.00	15 472	15 961	-3.1 %
451 - 600 lbs	2	180.00	180.00	180.00	36	171.57	153.53	182.78	417	789	-47.1 %
301 - 450 lbs	18	273.53	256.11	300.00	12	227.70	200.83	271.88	583	741	-21.3 %
126 - 300 lbs	115	734.60	522.39	1 014.96	102	399.94	268.33	616.13	3 684	3 359	9.7 %
- 125 lbs	845	847.60	580.40	1 231.10	989	466.05	329.88	671.13	23 009	20 684	11.2 %

Abattage sous inspection fédérale									
	Hebdomadaire			Annuel à ce jour			Poids carcasse lbs (mai)		
	2024	2023	% chg	2024	2023	% chg	2024	2023	% chg
Québec	2 446	2 987	-18.1 %	79 467	84 021	-5.4 %	369	373	-1.1 %
Autres provinces	82	0	-	280	0	-	-	-	-
Canada	2 528	2 987	-15.4 %	79 747	84 021	-5.1 %	369	373	-1.1 %

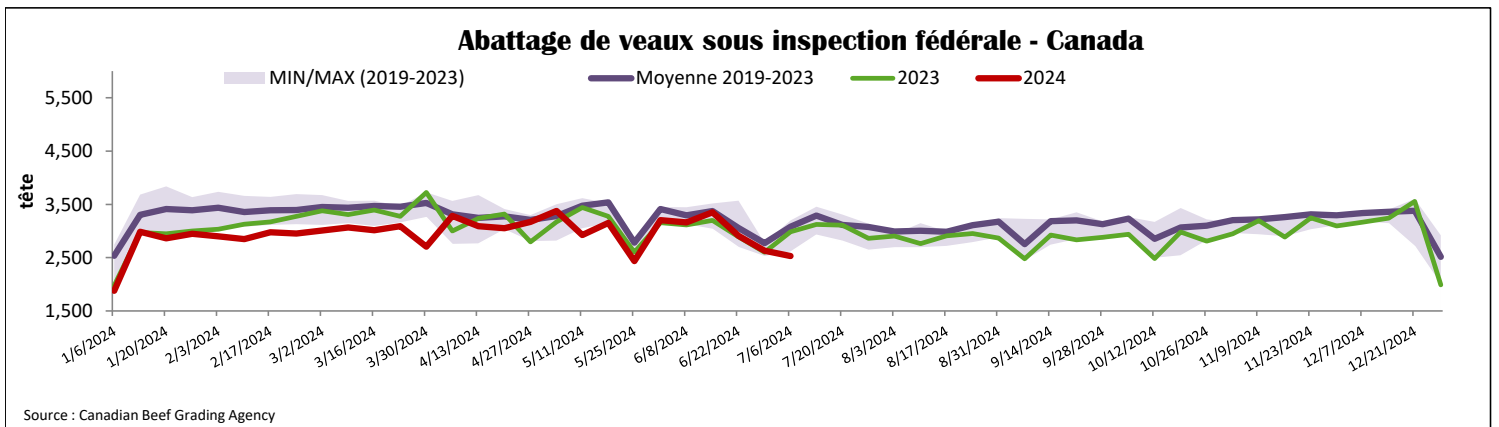
Source: L'Agence canadienne de classement du bœuf

Source: Agence canadienne d'inspection des aliments (ACIA)

Exportations domestiques					Importations				
Viande de veau		1er janv. au 31 mai 2024			Viande de veau		1er janv. au 6 juil. 2024		
(tonnes)		2024	2023	% chg	(tonnes)		2024	2023	% chg
États-Unis		1 183	1 631	-27.5 %	Nouvelle-Zélande		56	32	78.8 %
Émirats Arabes Unis		74	75	-1.5 %	États-Unis		210	432	-51.3 %
Qatar		0	5	-	Australie		29	0	-
Autres		0	0	-	U.E-27				
Total		1 256	1 710	-26.5 %	Pays-Bas		288	270	6.9 %
					Autres		134	122	9.6 %
					U.E-27 total		422	392	7.7 %
					Autres		53	5	-
					Total		771	860	-10.4 %

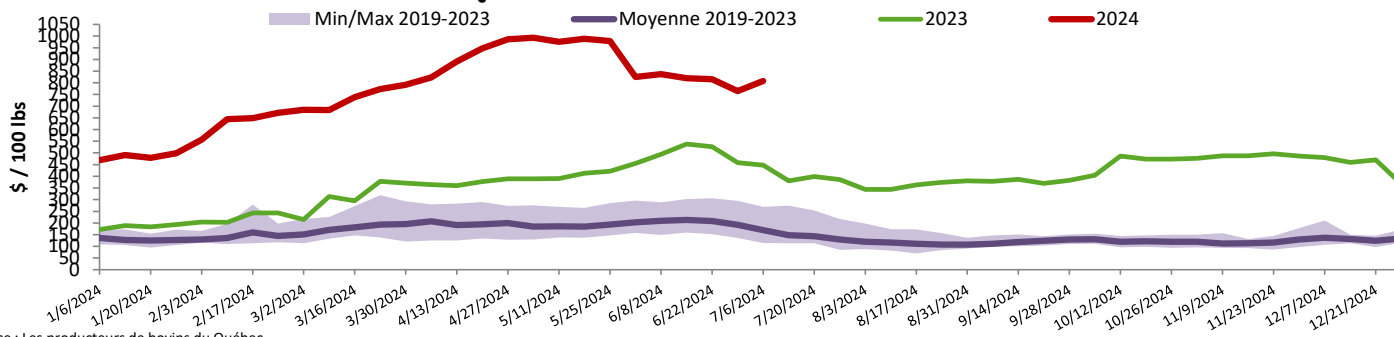
Source : Statistique Canada

Source : ACIA



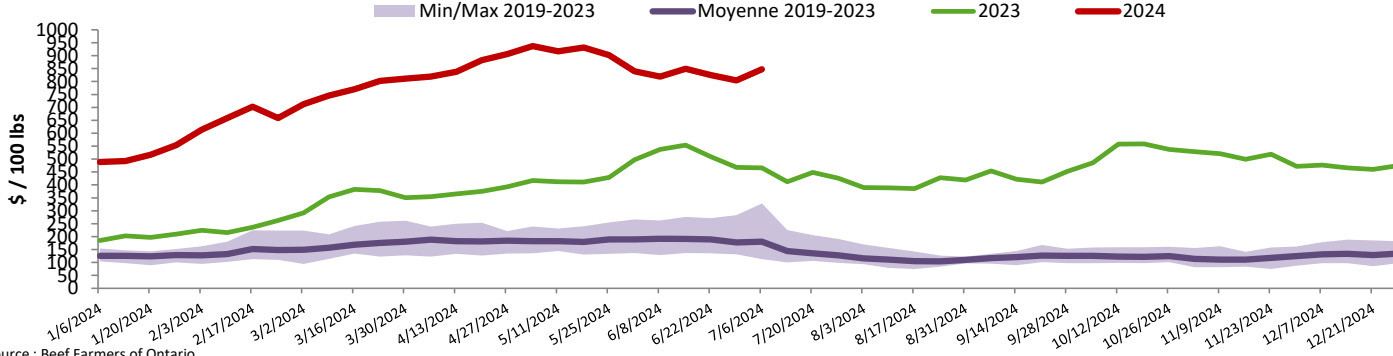


Prix au Québec du veau - mâle: bon 90-120 lbs



Source : Les producteurs de bovins du Québec

Prix en Ontario du veau - 125 lbs et moins



Source : Beef Farmers of Ontario

États-Unis

Semaine se terminant le 29 juin 2024

Abattage sous inspection fédérale

	Hebdomadaire			Annuel à ce jour		
	2024	2023	% chg	2024	2023	% chg
Nourris au lait/nature	2 104	2 303	-8.6 %	57 171	62 842	-9.0 %
Nord-Est et Centre-Nord	1 714	2 681	-36.1 %	51 101	86 000	-40.6 %
Total	3 818	4 984	-23.4 %	108 272	148 842	-27.3 %
Production						
Veaux (million lbs)	0.7	0.8	-12.5 %	20.2	23.6	-14.4 %
Poids vif (lbs)	318	262	21.4 %			
Poids habillé (lbs)	190	155	22.6 %			

Source : USDA

Pennsylvania Calf Auction

Bouillons évalués Holstein*					29 juin 2024
			\$ / 100 lbs		
	poids	tête	Min	Max	
Number 1	- 89 lbs	61	550.00	800.00	
	90 - 120 lbs	209	575.00	800.00	
	+ 120 lbs	5	530.00	600.00	
Croisements de boeuf		114	675.00	1175.00	
Number 2	- 100 lbs	92	475.00	775.00	
	+ 100 lbs	102	500.00	695.00	
	Croisements de boeuf		40	620.00	1000.00
Number 3	- 100 lbs	32	300.00	650.00	
	+ 100 lbs	10	300.00	625.00	
	Croisements de boeuf		3	310.00	500.00

* Ne comprend pas la totalité des têtes vendues

Nord-Est et Centre-Nord

(Carcasse de veaux, base chaud – payé au producteur (sans peau, 225-315 lbs))

Nourriture spéciale : Nourris au lait, nature

\$US / 100 lbs	prix moyen ponc	Min	Max
N'appartenant pas à une entreprise de	460.00	480.00	467.26

Source : USDA

Source : USDA