



## Coup d'œil sur le veau - CANADA

Pour la semaine se terminant le 15 juin 2024

Encan vivant du Québec											
Veaux laitiers	Quantité (tête)	2024			2023				Volume (à ce jour) tête		
		Moyen	Min	Max	Quantité (tête)	Moyen	Min	Max	2024	2023	% chg
Mâle Holstein											
Bon 90 - 120 lbs	592	820.00	750.00	880.00	521	538.00	440.00	600.00	13 544	11 185	21.1 %
Bon 121 - 140 lbs	184	746.00	700.00	790.00	155	481.00	415.00	540.00	3 838	3 770	1.8 %
Moyen 90 - 140 lbs	348	695.00	500.00	820.00	402	462.00	350.00	565.00	7 728	8 804	-12.2 %
Divers - Tous poids	121	293.00	30.00	720.00	151	184.00	20.00	440.00	2 957	3 739	-20.9 %
Femelle Holstein											
Bonne 90 - 120 lbs	46	736.00	600.00	830.00	58	483.00	445.00	525.00	1 289	942	36.8 %
Autres races laitières (tous poids)	50	342.00	20.00	725.00	18	287.00	50.00	540.00	645	407	58.5 %
Croisements de boucherie (tous poids)	408	1 050.00	750.00	1 270.00	558	812.00	559.00	970.00	11 238	12 670	-11.3 %
Les bovins de grain A2 (sans peau)	1,292	415.00	n/a	n/a	1,516	355.00	n/d	n/d	37 738	34 129	10.6 %
688 lbs vif / 375-419 lbs sans peau											

Source: Les producteurs de bovins du Québec

Encan vivant de l'Ontario											
	Quantité (tête)	2024			2023				Volume (à ce jour) tête		
		Moyen	Min	Max	Quantité (tête)	Moyen	Min	Max	2024	2023	% chg
+ 600 lbs	741	226.30	201.46	247.08	537	190.80	178.69	205.32	13 871	14 240	-2.6 %
451 - 600 lbs	18	210.95	202.47	216.92	36	165.81	151.50	180.42	397	707	-43.8 %
301 - 450 lbs	22	313.88	239.09	381.36	22	216.77	160.82	254.45	530	675	-21.5 %
126 - 300 lbs	127	732.59	570.13	943.32	113	388.95	246.47	661.98	3 262	2 947	10.7 %
- 125 lbs	947	849.35	670.37	1 191.96	783	553.92	402.34	813.74	20 338	17 939	13.4 %

Abattage sous inspection fédérale									
	Hebdomadaire			Annuel à ce jour			Poids carcasse lbs (avr)		
	2024	2023	% chg	2024	2023	% chg	2024	2023	% chg
Québec	3 349	3 199	4.7 %	71 562	75 540	-5.3 %	368	375	-1.8 %
Autres provinces	0	0	-	0	0	-	-	-	-
<b>Canada</b>	<b>3 349</b>	<b>3 199</b>	<b>4.7 %</b>	<b>71 562</b>	<b>75 540</b>	<b>-5.3 %</b>	<b>368</b>	<b>375</b>	<b>-1.8 %</b>

Source: L'Agence canadienne de classement du bœuf

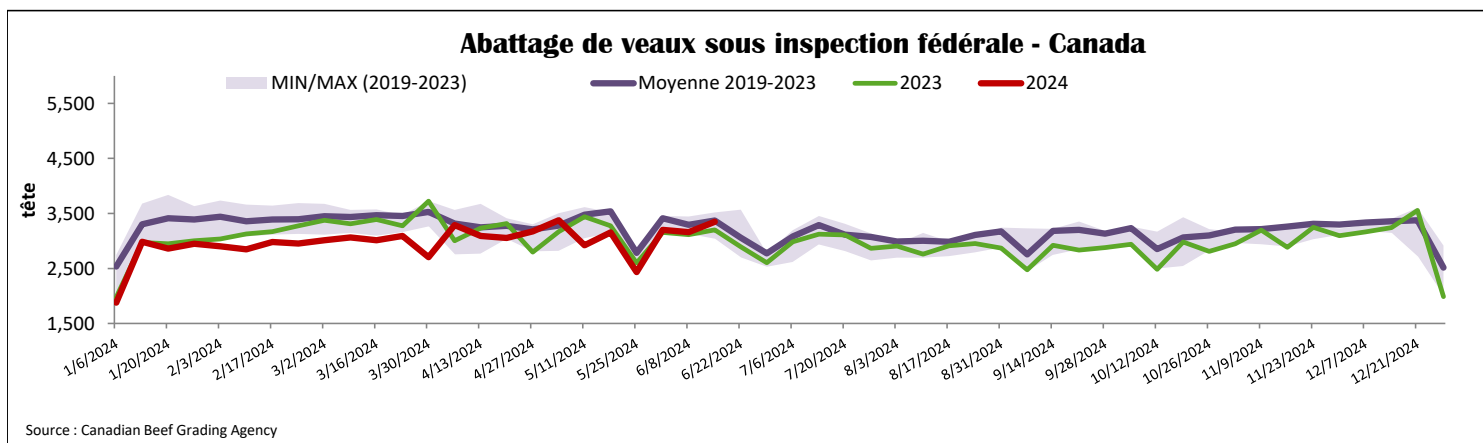
Source: Agence canadienne d'inspection des aliments (ACIA)

Exportations domestiques				
Viande de veau (tonnes)	1er janv. au 30 avril 2024	2024	2023	% chg
États-Unis		895	1 296	-31.0 %
Émirats Arabes Unis		60	65	-7.8 %
Qatar		0	5	-
Autres		0	0	-
<b>Total</b>		<b>955</b>	<b>1 366</b>	<b>-30.1 %</b>

Source : Statistique Canada

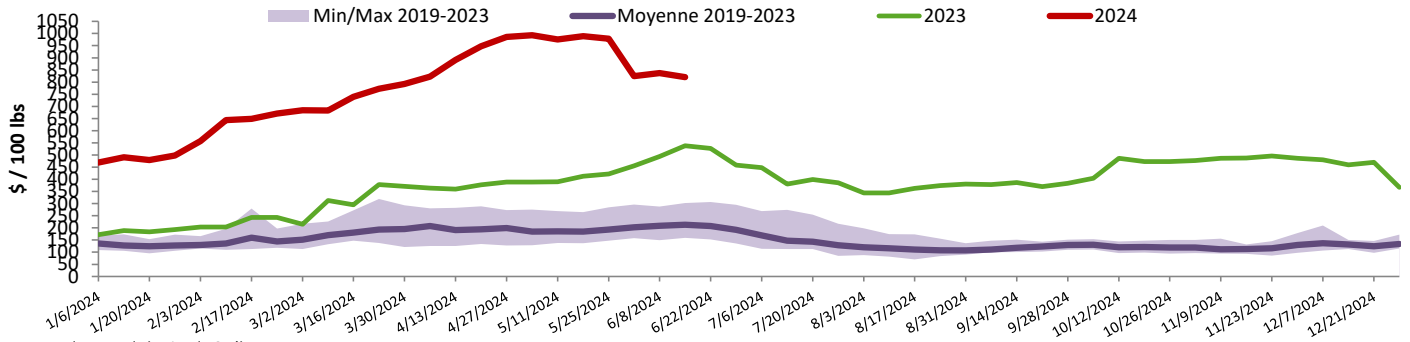
Importations				
Viande de veau (tonnes)	1er janv. au 15 juin 2024	2024	2023	% chg
Nouvelle-Zélande		56	32	-
États-Unis		178	392	-54.7 %
Australie		24	0	-
<b>U.E-27</b>				
Pays-Bas		273	257	5.9 %
Autres		110	100	10.5 %
<b>U.E-27 total</b>		<b>383</b>	<b>357</b>	<b>7.2 %</b>
Autres		53	0	-
<b>Total</b>		<b>693</b>	<b>780</b>	<b>-11.1 %</b>

Source : ACIA



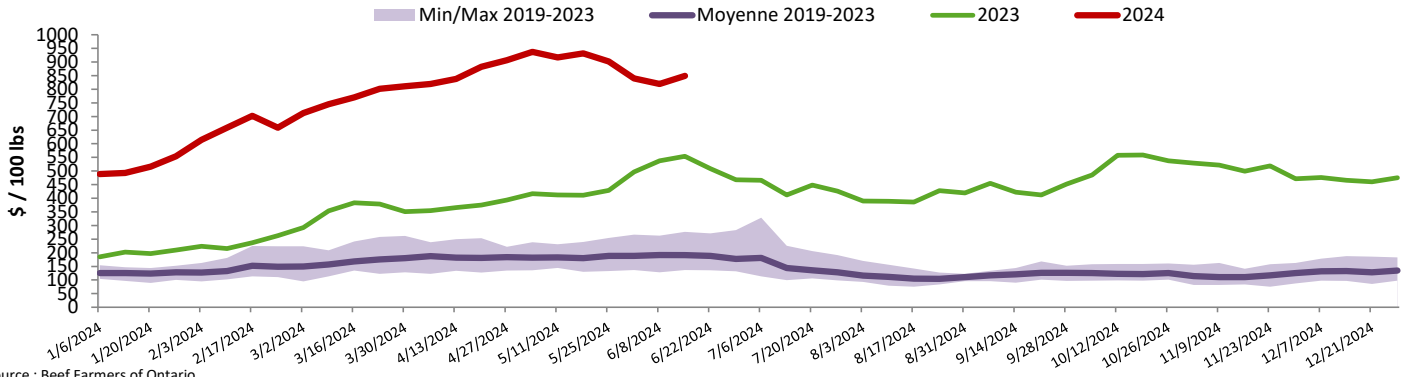


### Prix au Québec du veau - mâle: bon 90-120 lbs



Source : Les producteurs de bovins du Québec

### Prix en Ontario du veau - 125 lbs et moins



Source : Beef Farmers of Ontario

## États-Unis

Semaine se terminant le 8 juin 2024

#### Abattage sous inspection fédérale

	Hebdomadaire			Annuel à ce jour		
	2024	2023	% chg	2024	2023	% chg
Nourris au lait/nature						
Nord-Est et Centre-Nord	2 157	2 626	-17.9 %	50 774	55 581	-8.6 %
Autres veaux	1 788	2 733	-34.6 %	46 286	77 721	-40.4 %
<b>Total</b>	<b>3 945</b>	<b>5 359</b>	<b>-26.4 %</b>	<b>97 060</b>	<b>133 302</b>	<b>-27.2 %</b>
Production						
Veaux (million lbs)	0.8	0.9	-11.1 %	18.1	21.0	-13.8 %
Poids vif (lbs)	334	291	14.8 %			
Poids habillé (lbs)	200	171	17.0 %			

Source : USDA

#### Pennsylvania Calf Auction

		8 juin 2024			
		\$ / 100 lbs			
		poids	tête	Min	Max
Number 1	- 89 lbs		32	585.00	785.00
	90 - 120 lbs		152	560.00	725.00
	+ 120 lbs		5	500.00	535.00
Croisements de boeuf			82	685.00	1175.00
Number 2	- 100 lbs		27	385.00	675.00
	+ 100 lbs		48	500.00	645.00
Croisements de boeuf			2	800.00	850.00
Number 3	- 100 lbs		7	475.00	675.00
	+ 100 lbs		0	0.00	0.00
Croisements de boeuf			0	0.00	0.00

\* Ne comprend pas la totalité des têtes vendues

#### Nord-Est et Centre-Nord

(Carcasse de veaux, base chaud – payé au producteur (sans peau, 225-315 lbs))

Nourriture spéciale : Nourris au lait, nature

\$US / 100 lbs	prix moyen ponc	Min	Max
N'appartenant pas à une entreprise de	457.39	450.00	465.00

Source : USDA

Source : USDA