



Coup d'œil sur le veau - CANADA

Pour la semaine se terminant le 1 juin 2024

Encan vivant du Québec											
Veaux laitiers	Quantité (tête)	2024 Prix (\$ / 100 lbs)			2023 Prix (\$ / 100 lbs)			Volume (à ce jour) tête			
		Moyen	Min	Max	Moyen	Min	Max	2024	2023	% chg	
Mâle Holstein											
Bon 90 - 120 lbs	577	825.00	750.00	920.00	573	455.00	400.00	520.00	12 352	10 081	22.5 %
Bon 121 - 140 lbs	150	772.00	710.00	850.00	150	445.00	375.00	550.00	3 519	3 452	1.9 %
Moyen 90 - 140 lbs	400	666.00	400.00	840.00	316	400.00	300.00	490.00	7 048	8 066	-12.6 %
Divers - Tous poids	147	210.00	20.00	620.00	145	140.00	20.00	310.00	2 719	3 444	-21.1 %
Femelle Holstein											
Bonne 90 - 120 lbs	67	746.00	600.00	890.00	38	397.00	300.00	450.00	1 180	825	43.0 %
Autres races laitières (tous poids)	31	333.00	20.00	900.00	14	240.00	85.00	345.00	560	375	49.3 %
Croisements de boucherie (tous poids)	355	1 037.00	750.00	1 300.00	558	755.00	540.00	940.00	10 488	11 498	-8.8 %
Les bovins de grain A2 (sans peau)	1,823	415.00	n/a	n/a	1,258	355.00	n/d	n/d	34 813	31 452	10.7 %
688 lbs vif / 375-419 lbs sans peau											Source: Les producteurs de bovins du Québec

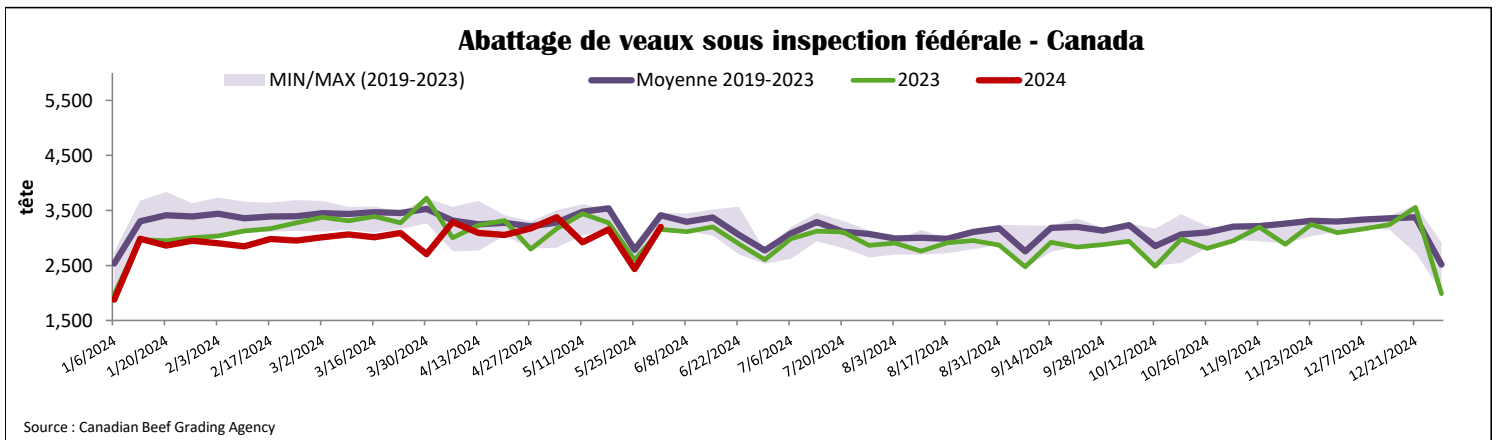
Encan vivant de l'Ontario											
	Quantité (tête)	2024 Prix (\$ / 100 lbs)			2023 Prix (\$ / 100 lbs)			Volume (à ce jour) tête			
		Moyen	Min	Max	Moyen	Min	Max	2024	2023	% chg	
+ 600 lbs	657	218.68	198.88	238.64	636	176.89	157.14	195.68	12 524	13 037	-3.9 %
451 - 600 lbs	12	208.20	177.17	233.92	39	165.20	140.79	194.13	361	647	-44.2 %
301 - 450 lbs	21	271.67	216.90	408.10	15	214.52	173.19	280.03	497	627	-20.7 %
126 - 300 lbs	168	660.75	399.44	998.37	123	446.48	272.31	718.58	3 028	2 705	11.9 %
- 125 lbs	896	839.70	579.78	1 217.04	751	496.83	353.16	783.74	18 564	16 269	14.1 %

Abattage sous inspection fédérale									
	Hebdomadaire			Annuel à ce jour			Poids carcasse lbs (avr)		
	2024	2023	% chg	2024	2023	% chg	2024	2023	% chg
Québec	3 202	3 154	1.5 %	65 052	69 229	-6.0 %	368	375	-1.8 %
Autres provinces	0	0	-	0	0	-	-	-	-
Canada	3 202	3 154	1.5 %	65 052	69 229	-6.0 %	368	375	-1.8 %

Source: L'Agence canadienne de classement du boeuf / Source: Agence canadienne d'inspection des aliments (ACIA)

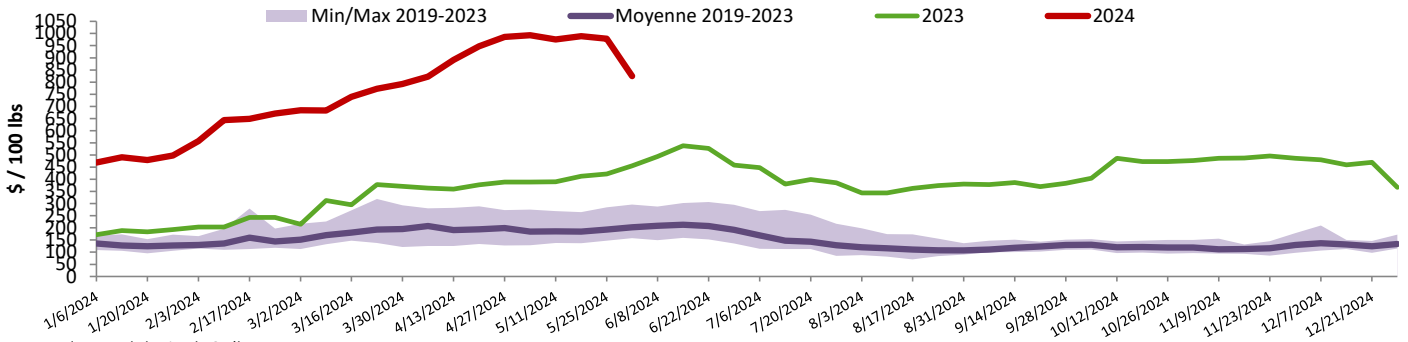
Exportations domestiques				Importations				
Viande de veau (tonnes)	1er janv. au 31 mars 2024	2024		2023		2024	2023	% chg
			% chg		% chg			
États-Unis		895	-10.3 %	998		56	32	-
Émirats Arabes Unis		60	8.8 %	55		168	392	-57.1 %
Qatar		0	-	5		0	0	-
Autres		0	-	0				
Total		955	-9.7 %	1 058		356	343	3.7 %
						Autres	53	-
						Total	633	-17.4 %

Source : Statistique Canada / Source : ACIA



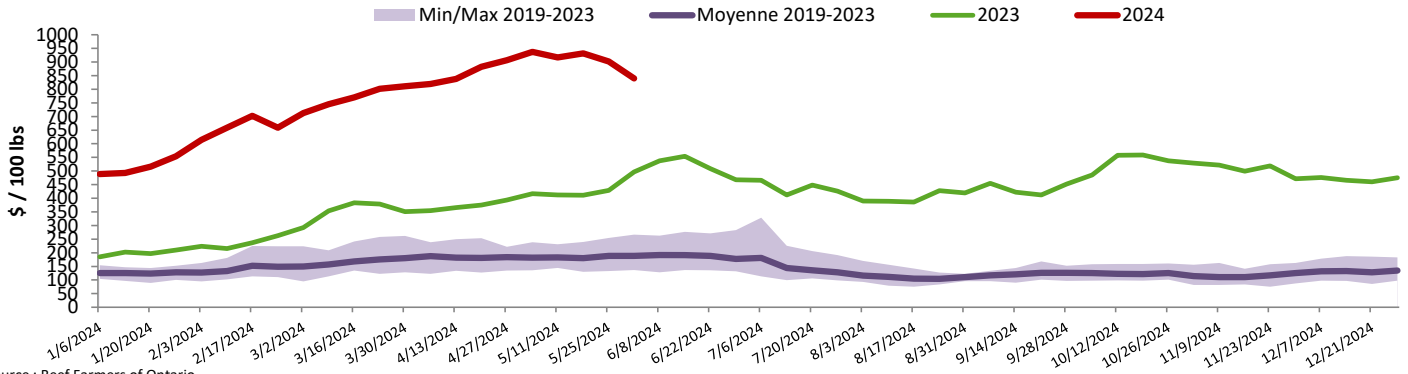


Prix au Québec du veau - mâle: bon 90-120 lbs



Source : Les producteurs de bovins du Québec

Prix en Ontario du veau - 125 lbs et moins



Source : Beef Farmers of Ontario

États-Unis

Semaine se terminant le 25 mai 2024

Abattage sous inspection fédérale

	Hebdomadaire			Annuel à ce jour		
	2024	2023	% chg	2024	2023	% chg
Nourris au lait/nature						
Nord-Est et Centre-Nord	2 218	2 714	-18.3 %	46 915	50 975	-8.0 %
Autres veaux	1 794	2 692	-33.4 %	42 872	71 963	-40.4 %
Total	4 012	5 406	-25.8 %	89 787	122 938	-27.0 %
Production						
Veaux (million lbs)	0.8	0.9	-11.1 %	16.7	19.3	-13.5 %
Poids vif (lbs)	349	292	19.5 %			
Poids habillé (lbs)	209	169	23.7 %			

Source : USDA

Pennsylvania Calf Auction

		25 mai 2024			
		\$ / 100 lbs			
		poids	tête	Min	Max
Number 1	- 89 lbs		35	510.00	730.00
	90 - 120 lbs		109	535.00	700.00
	+ 120 lbs		3	500.00	560.00
Croisements de boeuf			93	775.00	1175.00
Number 2	- 100 lbs		35	485.00	610.00
	+ 100 lbs		51	385.00	595.00
Croisements de boeuf			36	670.00	1050.00
Number 3	- 100 lbs		21	175.00	635.00
	+ 100 lbs		10	300.00	585.00
Croisements de boeuf			0	0.00	0.00

* Ne comprend pas la totalité des têtes vendues

Nord-Est et Centre-Nord

(Carcasse de veaux, base chaud – payé au producteur (sans peau, 225-315 lbs))

Nourriture spéciale : Nourris au lait, nature

\$US / 100 lbs	prix moyen ponc	Min	Max
N'appartenant pas à une entreprise	455.53	450.00	460.00

Source : USDA

Source : USDA