



## Coup d'œil sur le veau - CANADA

Pour la semaine se terminant le 18 mai 2024

Encan vivant du Québec											
Veaux laitiers	Quantité	2024			2023				Volume (à ce jour)		
		Prix (\$ / 100 lbs)	Moyen		Quantité	Prix (\$ / 100 lbs)			tête		
	(tête)	Moyen	Min	Max	(tête)	Moyen	Min	Max	2024	2023	% chg
Mâle Holstein											
Bon 90 - 120 lbs	570	989.00	900.00	1 080.00	507	413.00	360.00	470.00	11 172	8 957	24.7 %
Bon 121 - 140 lbs	175	876.00	820.00	930.00	194	397.00	360.00	430.00	3 224	3 131	3.0 %
Moyen 90 - 140 lbs	249	811.00	500.00	1 030.00	287	365.00	300.00	430.00	6 406	7 445	-14.0 %
Divers - Tous poids	193	656.00	105.00	1 060.00	126	155.00	20.00	365.00	2 478	3 158	-21.5 %
Femelle Holstein											
Bonne 90 - 120 lbs	55	915.00	810.00	970.00	37	363.00	180.00	490.00	1 059	745	42.1 %
Autres races laitières (tous poids)	26	405.00	50.00	1 000.00	25	193.00	50.00	360.00	502	350	43.4 %
Croisements de boucherie (tous poids)	632	1 178.00	990.00	1 320.00	504	666.00	480.00	800.00	9 533	10 400	-8.3 %
Les bovins de grain A2 (sans peau)	1,637	415.00	n/a	n/a	1,361	355.00	n/d	n/d	31 415	28 963	8.5 %
688 lbs vif / 375-419 lbs sans peau											

Source: Les producteurs de bovins du Québec

Encan vivant de l'Ontario											
	Quantité	2024			2023				Volume (à ce jour)		
		Prix (\$ / 100 lbs)	Moyen		Quantité	Prix (\$ / 100 lbs)			tête		
	(tête)	Moyen	Min	Max	(tête)	Moyen	Min	Max	2024	2023	% chg
+ 600 lbs	645	218.12	202.50	241.32	578	176.29	152.62	196.18	11 333	11 807	-4.0 %
451 - 600 lbs	17	182.91	162.29	204.41	18	163.45	124.83	180.89	344	588	-41.5 %
301 - 450 lbs	23	304.40	245.98	364.56	14	233.85	166.24	294.53	456	597	-23.6 %
126 - 300 lbs	142	784.09	564.01	1 025.95	96	389.26	279.42	549.41	2 746	2 457	11.8 %
- 125 lbs	902	931.18	711.76	1 256.89	761	410.82	277.83	673.71	16 818	14 717	14.3 %

Abattage sous inspection fédérale									
	Hebdomadaire			Annuel à ce jour			Poids carcasse lbs (mar)		
	2024	2023	% chg	2024	2023	% chg	2024	2023	% chg
Québec	3 153	3 276	-3.8 %	59 288	63 474	-6.6 %	368	379	-2.9 %
Autres provinces	0	0	-	0	0	-	-	-	-
<b>Canada</b>	<b>3 153</b>	<b>3 276</b>	<b>-3.8 %</b>	<b>59 288</b>	<b>63 474</b>	<b>-6.6 %</b>	<b>368</b>	<b>379</b>	<b>-2.9 %</b>

Source: L'Agence canadienne de classement du boeuf

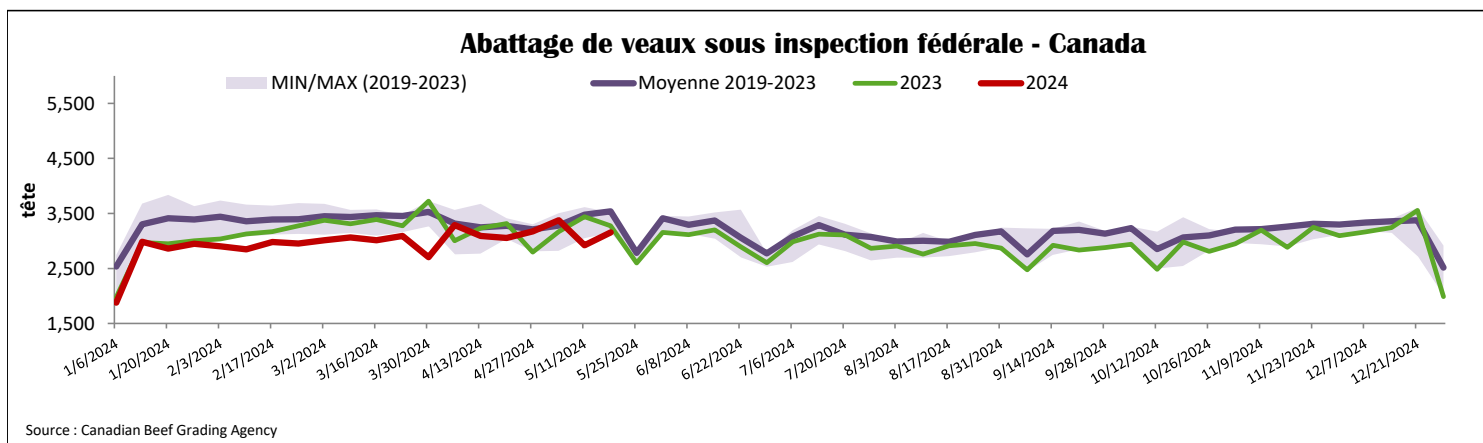
Source: Agence canadienne d'inspection des aliments (ACIA)

Exportations domestiques			
Viande de veau	1er janv. au 31 mars 2024		
(tonnes)	2024	2023	% chg
États-Unis	595	998	-40.4 %
Émirats Arabes Unis	45	55	-18.4 %
Qatar	0	5	-
Autres	0	0	-
<b>Total</b>	<b>640</b>	<b>1 058</b>	<b>-39.5 %</b>

Source : Statistique Canada

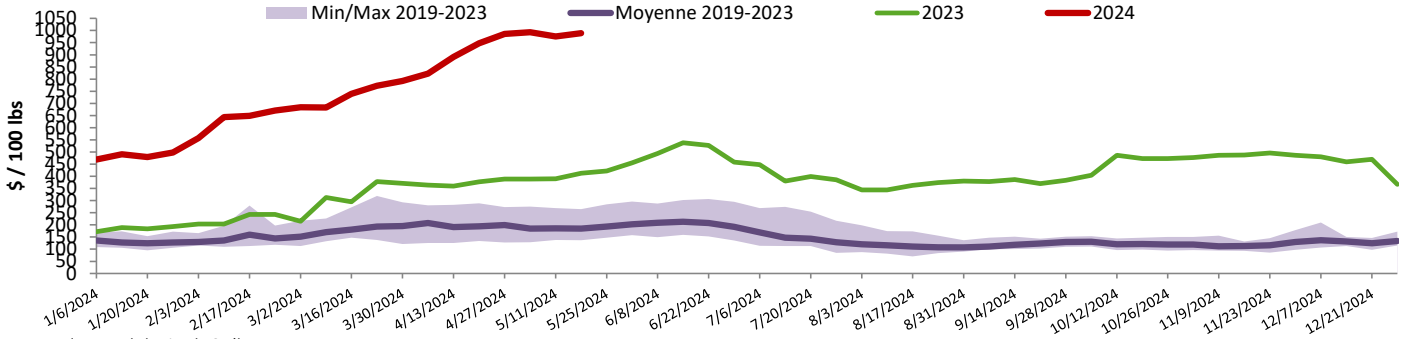
Importations			
Viande de veau	1er janv. au 18 mai 2024		
(tonnes)	2024	2023	% chg
Nouvelle-Zélande	56	32	-
États-Unis	164	369	-55.6 %
Australie	0	0	-
<b>U.E-27</b>			
Pays-Bas	220	217	1.5 %
Autres	87	83	4.6 %
<b>U.E-27 total</b>	<b>307</b>	<b>300</b>	<b>2.3 %</b>
Autres	35	0	-
<b>Total</b>	<b>563</b>	<b>700</b>	<b>-19.6 %</b>

Source : ACIA



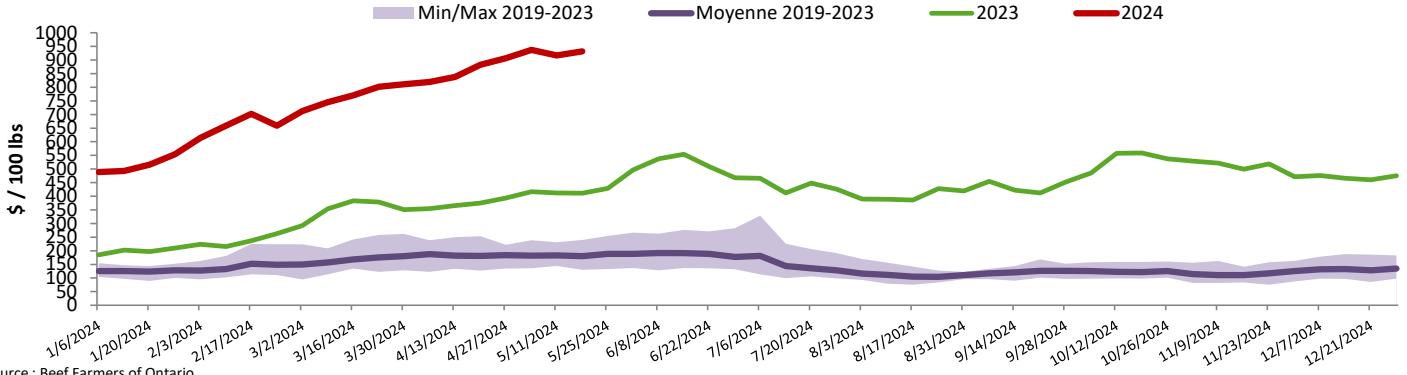


### Prix au Québec du veau - mâle: bon 90-120 lbs



Source : Les producteurs de bovins du Québec

### Prix en Ontario du veau - 125 lbs et moins



Source : Beef Farmers of Ontario

## États-Unis

Semaine se terminant le 11 mai 2024

#### Abattage sous inspection fédérale

	Hebdomadaire			Annuel à ce jour		
	2024	2023	% chg	2024	2023	% chg
Nourris au lait/nature	2 092	2 252	-7.1 %	42 412	45 781	-7.4 %
Nord-Est et Centre-Nord	2 908	3 183	-8.6 %	40 534	66 594	-39.1 %
<b>Total</b>	<b>5 000</b>	<b>5 435</b>	<b>-8.0 %</b>	<b>82 946</b>	<b>112 375</b>	<b>-26.2 %</b>
Production						
Veaux (million lbs)	0.8	0.9	-11.1 %	15.1	17.5	-13.7 %
Poids vif (lbs)	335	289	15.9 %			
Poids habillé (lbs)	200	170	17.6 %			

Source : USDA

#### Pennsylvania Calf Auction

		11 mai 2024	
		\$ / 100 lbs	
		Min	Max
Number 1	89 - 120 lbs	600.00	775.00
	+ 120 lbs	485.00	590.00
	Croisements de boeuf	700.00	1100.00
Number 2	100 - 120 lbs	450.00	685.00
	+ 120 lbs	475.00	640.00
	Croisements de boeuf	610.00	900.00
Number 3	100 - 120 lbs	225.00	700.00
	+ 120 lbs	300.00	475.00
	Croisements de boeuf	0.00	0.00

\* Ne comprend pas la totalité des têtes vendues

#### Nord-Est et Centre-Nord

(Carcasse de veaux, base chaud – payé au producteur (sans peau, 225-315 lbs))

Nourriture spéciale : Nourris au lait, nature

\$US / 100 lbs	prix moyen ponc	Min	Max
N'appartenant pas à une entreprise de	451.99	450.00	455.00

Source : USDA

Source : USDA