



## Coup d'œil sur le veau - CANADA

Pour la semaine se terminant le 11 mai 2024

Encan vivant du Québec											
Veaux laitiers	Quantité	2024			Quantité	2023			Volume (à ce jour)		
		Prix ( \$ / 100 lbs)				Prix ( \$ / 100 lbs)			tête		
	(tête)	Moyen	Min	Max	(tête)	Moyen	Min	Max	2024	2023	% chg
Mâle Holstein											
Bon 90 - 120 lbs	608	976.00	850.00	1 070.00	470	390.00	300.00	440.00	10 602	8 450	25.5 %
Bon 121 - 140 lbs	147	867.00	800.00	920.00	147	373.00	240.00	440.00	3 049	2 937	3.8 %
Moyen 90 - 140 lbs	260	788.00	500.00	940.00	376	323.00	220.00	400.00	6 157	7 158	-14.0 %
Divers - Tous poids	188	540.00	100.00	870.00	166	134.00	20.00	300.00	2 285	3 032	-24.6 %
Femelle Holstein											
Bonne 90 - 120 lbs	62	916.00	810.00	1 000.00	49	352.00	150.00	470.00	1 004	708	41.8 %
Autres races laitières (tous poids)	25	583.00	120.00	925.00	9	198.00	30.00	340.00	476	325	46.5 %
Croisements de boucherie (tous poids)	636	1 196.00	950.00	1 380.00	582	649.00	470.00	840.00	8 901	9 896	-10.1 %
Les bovins de grain A2 (sans peau)	1,621	415.00	n/a	n/a	1,361	355.00	n/d	n/d	29 778	27 602	7.9 %
688 lbs vif / 375-419 lbs sans peau											

Source: Les producteurs de bovins du Québec

Encan vivant de l'Ontario											
	Quantité	2024			Quantité	2023			Volume (à ce jour)		
		Prix ( \$ / 100 lbs)				Prix ( \$ / 100 lbs)			tête		
	(tête)	Moyen	Min	Max	(tête)	Moyen	Min	Max	2024	2023	% chg
+ 600 lbs	513	216.41	195.50	238.09	633	176.09	153.57	195.23	10 688	11 229	-4.8 %
451 - 600 lbs	18	198.25	174.22	222.61	28	157.13	130.61	179.59	327	570	-42.6 %
301 - 450 lbs	30	256.32	176.20	318.20	22	157.29	131.75	176.70	433	583	-25.7 %
126 - 300 lbs	151	580.95	402.42	823.63	125	296.89	199.19	518.63	2 604	2 361	10.3 %
- 125 lbs	925	916.59	669.53	1 225.99	671	412.13	285.67	667.47	15 916	13 956	14.0 %

Abattage sous inspection fédérale									
	Hebdomadaire			Annuel à ce jour			Poids carcasse lbs (mar)		
	2024	2023	% chg	2024	2023	% chg	2024	2023	% chg
Québec	2 922	3 442	-15.1 %	56 135	60 198	-6.7 %	368	379	-2.9 %
Autres provinces	0	0	-	0	0	-	-	-	-
<b>Canada</b>	<b>2 922</b>	<b>3 442</b>	<b>-15.1 %</b>	<b>56 135</b>	<b>60 198</b>	<b>-6.7 %</b>	<b>368</b>	<b>379</b>	<b>-2.9 %</b>

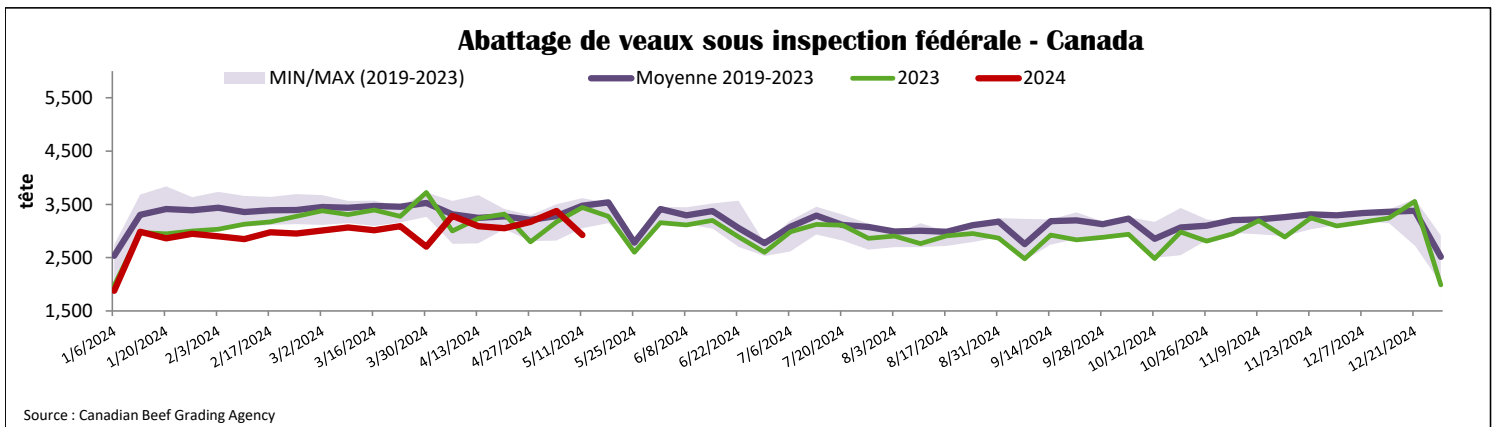
Source: L'Agence canadienne de classement du boeuf

Source: Agence canadienne d'inspection des aliments (ACIA)

Exportations domestiques				Importations					
Viande de veau (tonnes)	1er janv. au 31 mars 2024	2024	2023	% chg	Viande de veau (tonnes)	1er janv. au 11 mai 2024	2024	2023	% chg
États-Unis		595	998	-40.4 %	Nouvelle-Zélande		56	32	-
Émirats Arabes Unis		45	55	-18.4 %	États-Unis		134	349	-61.7 %
Qatar		0	5	-	Australie		0	0	-
Autres		0	0	-	<b>U.E-27</b>				
<b>Total</b>		<b>640</b>	<b>1 058</b>	<b>-39.5 %</b>	Pays-Bas		191	217	-11.9 %
					Autres		87	82	6.5 %
					<b>U.E-27 total</b>		<b>278</b>	<b>298</b>	<b>-6.9 %</b>
					Autres		18	0	-
					<b>Total</b>		<b>486</b>	<b>679</b>	<b>-28.4 %</b>

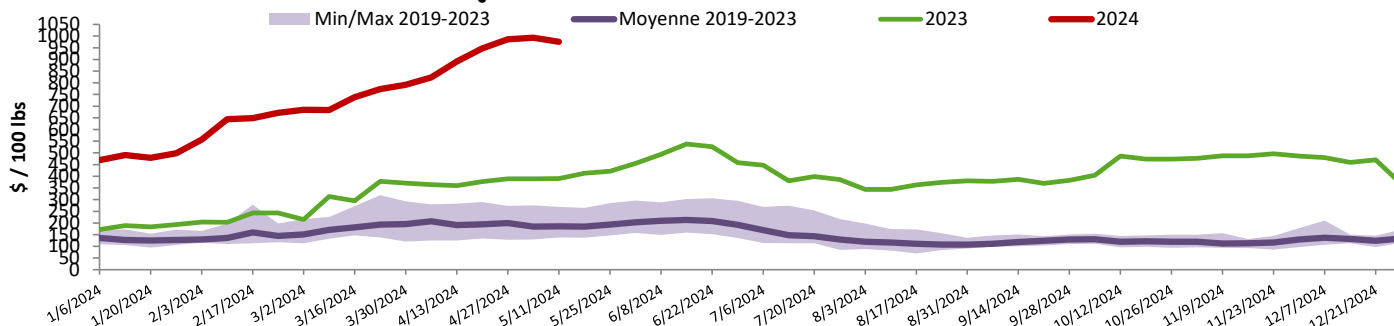
Source : Statistique Canada

Source : ACIA



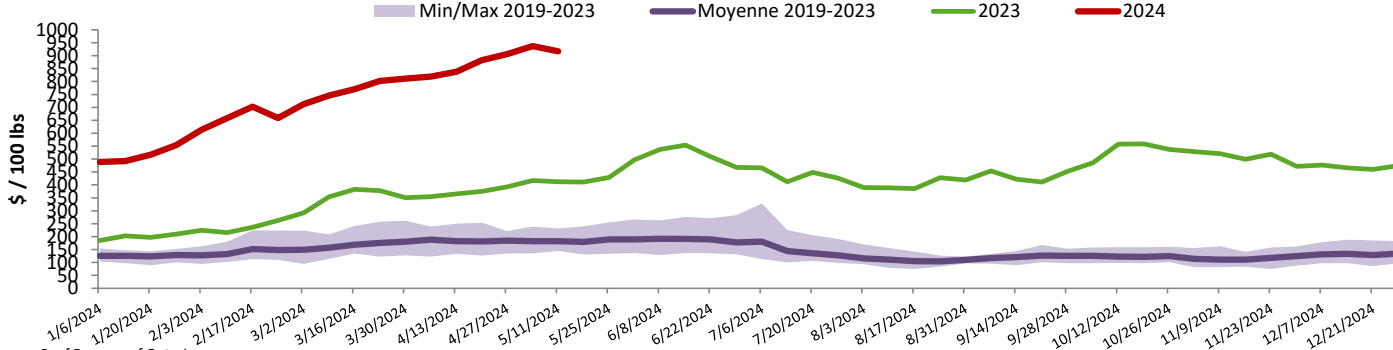


### Prix au Québec du veau - mâle: bon 90-120 lbs



Source : Les producteurs de bovins du Québec

### Prix en Ontario du veau - 125 lbs et moins



Source : Beef Farmers of Ontario

## États-Unis

Semaine se terminant le 4 mai 2024

#### Abattage sous inspection fédérale

	Hebdomadaire			Annuel à ce jour		
	2024	2023	% chg	2024	2023	% chg
Nourris au lait/nature						
Nord-Est et Centre-Nord	2 155	2 391	-9.9 %	40 320	43 529	-7.4 %
Autres veaux	1 540	2 529	-39.1 %	37 626	63 411	-40.7 %
<b>Total</b>	<b>3 695</b>	<b>4 920</b>	<b>-24.9 %</b>	<b>77 946</b>	<b>106 940</b>	<b>-27.1 %</b>
Production						
Veaux (million lbs)	0.7	0.9	-22.2 %	14.3	16.6	-13.9 %
Poids vif (lbs)	341	289	18.0 %			
Poids habillé (lbs)	203	170	19.4 %			

Source : USDA

#### Pennsylvania Calf Auction

Bouillons évalués Holstein*					4 mai 2024	
			\$ / 100 lbs			
	pois	tête	Min	Max		
Number 1	- 89 lbs	72	580.00	775.00		
	90 - 120 lbs	233	500.00	700.00		
	+ 120 lbs	0	0.00	0.00		
Croisements de boeuf		119	550.00	1075.00		
Number 2	- 100 lbs	55	435.00	680.00		
	+ 100 lbs	79	475.00	610.00		
	Croisements de boeuf		36	530.00	900.00	
Number 3	- 100 lbs	18	210.00	660.00		
	+ 100 lbs	10	260.00	610.00		
	Croisements de boeuf		0	0.00	0.00	

\* Ne comprend pas la totalité des têtes vendues

#### Nord-Est et Centre-Nord

(Carcasse de veaux, base chaud – payé au producteur (sans peau, 225-315 lbs))

Nourriture spéciale : Nourris au lait, nature

\$US / 100 lbs		prix moyen ponc	Min	Max
N'appartenant pas à une entreprise de		452.84	450.00	475.00

Source : USDA

Source : USDA