



## Coup d'œil sur le veau - CANADA

Pour la semaine se terminant le 6 avril 2024

Encan vivant du Québec											
Veaux laitiers	Quantité (tête)	2024 Prix ( \$ / 100 lbs)			Quantité (tête)	2023 Prix ( \$ / 100 lbs)			Volume (à ce jour) tête		
		Moyen	Min	Max		Moyen	Min	Max	2024	2023	% chg
Mâle Holstein											
Bon 90 - 120 lbs	558	823.00	700.00	920.00	399	364.00	320.00	400.00	7 693	6 209	23.9 %
Bon 121 - 140 lbs	143	743.00	650.00	850.00	143	346.00	300.00	380.00	2 276	2 172	4.8 %
Moyen 90 - 140 lbs	295	694.00	500.00	810.00	455	297.00	190.00	380.00	4 903	5 384	-8.9 %
Divers - Tous poids	94	299.00	20.00	770.00	179	109.00	20.00	230.00	1 718	2 232	-23.0 %
Femelle Holstein											
Bonne 90 - 120 lbs	58	781.00	630.00	860.00	39	302.00	200.00	410.00	694	507	36.9 %
Autres races laitières (tous poids)	22	483.00	100.00	890.00	24	120.00	10.00	335.00	354	257	37.7 %
Croisements de boucherie (tous poids)	603	1 117.00	870.00	1 305.00	499	585.00	350.00	725.00	6 629	7 372	-10.1 %
Les bovins de grain A2 (sans peau)	1,738	415.00	n/a	n/a	1,499	355.00	n/d	n/d	21 719	20 851	4.2 %
688 lbs vif / 375-419 lbs sans peau											

Source: Les producteurs de bovins du Québec

Encan vivant de l'Ontario											
	Quantité (tête)	2024 Prix ( \$ / 100 lbs)			Quantité (tête)	2023 Prix ( \$ / 100 lbs)			Volume (à ce jour) tête		
		Moyen	Min	Max		Moyen	Min	Max	2024	2023	% chg
+ 600 lbs	610	234.70	218.04	254.97	408	185.07	166.53	203.27	7 524	7 743	-2.8 %
451 - 600 lbs	12	211.22	189.33	226.00	27	176.39	168.96	190.59	266	424	-37.3 %
301 - 450 lbs	20	326.06	242.38	433.38	21	229.12	168.64	290.40	308	383	-19.6 %
126 - 300 lbs	123	680.88	473.35	940.59	123	303.71	215.18	459.71	1 876	1 726	8.7 %
- 125 lbs	943	819.10	597.54	1 155.99	830	354.67	232.07	565.65	11 565	10 140	14.1 %

Abattage sous inspection fédérale									
	Hebdomadaire			Annuel à ce jour			Poids carcasse lbs (jan)		
	2024	2023	% chg	2024	2023	% chg	2024	2023	% chg
Québec	3 286	3 002	9.5 %	40 520	44 238	-8.4 %	436	379	15.0 %
Autres provinces	0	0	-	0	0	-	-	-	-
<b>Canada</b>	<b>3 286</b>	<b>3 002</b>	<b>9.5 %</b>	<b>40 520</b>	<b>44 238</b>	<b>-8.4 %</b>	<b>436</b>	<b>379</b>	<b>15.0 %</b>

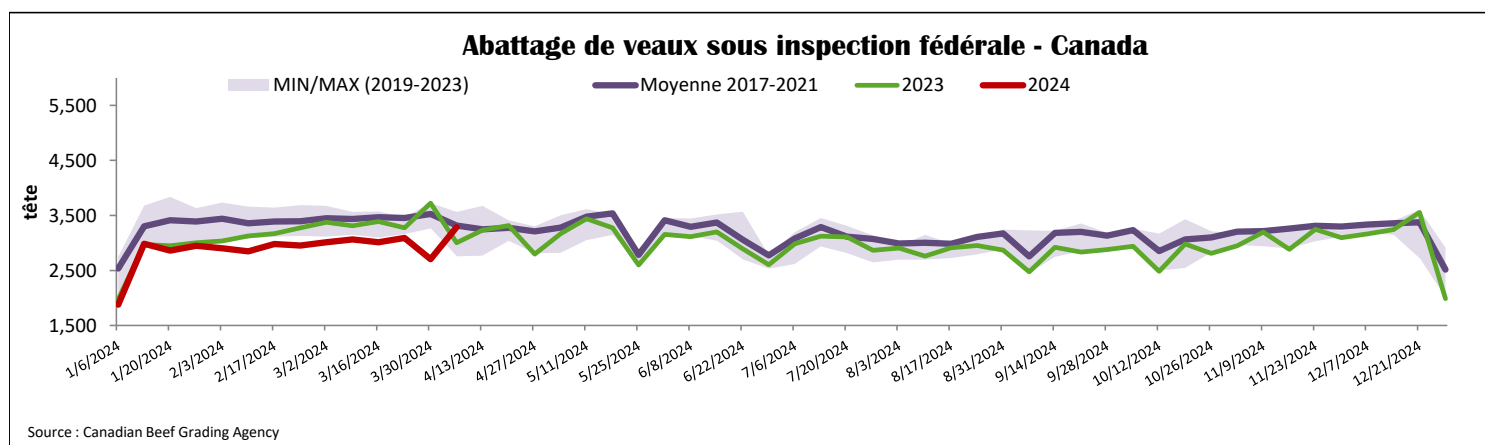
Source: L'Agence canadienne de classement du bœuf / Source: Agence canadienne d'inspection des aliments (ACIA)

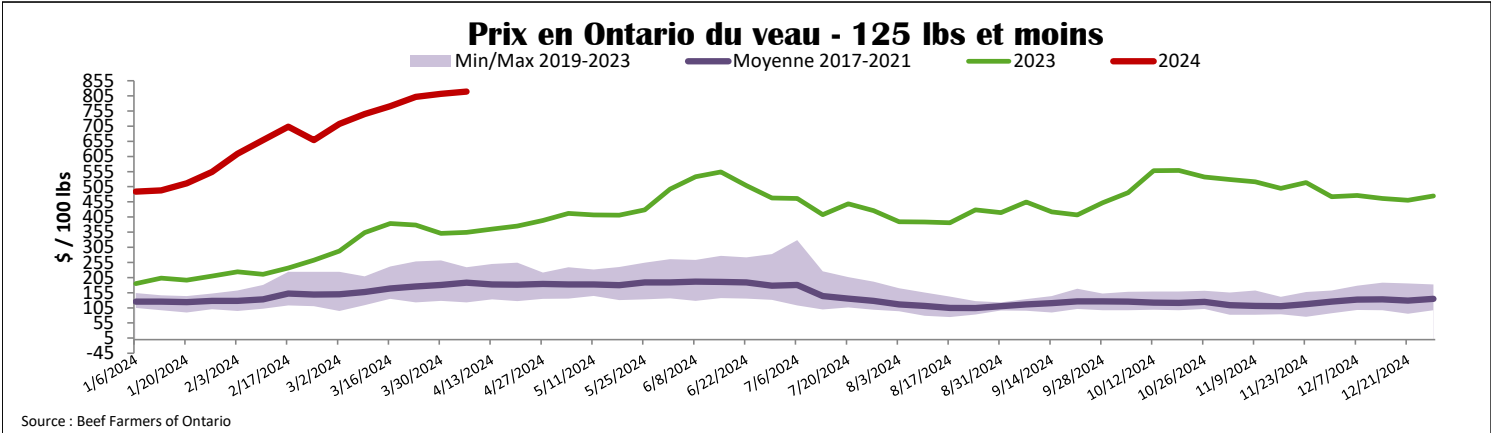
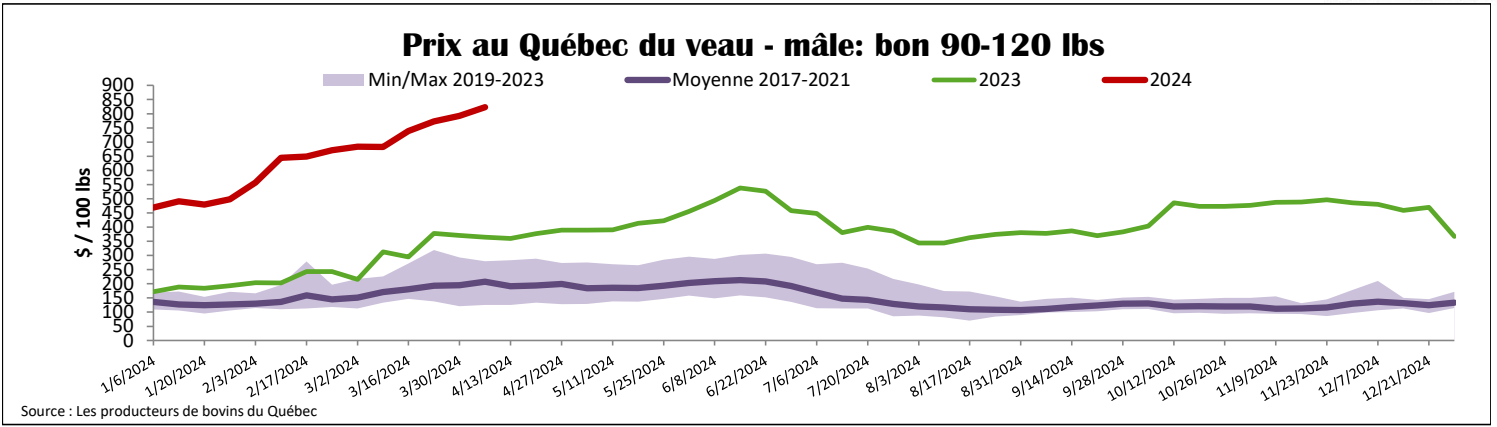
Exportations domestiques						
Viande de veau (tonnes)	1er janv. au 29 fév. 2024	2024		2023		% chg
		2024	2023	2024	2023	
États-Unis		399	630	-36.7 %		
Émirats Arabes Unis		30	36	-16.4 %		
Qatar		0	5	-		
Autres		1	0	-3330.0 %		
<b>Total</b>		<b>430</b>	<b>671</b>	<b>-35.9 %</b>		

Source : Statistique Canada

Importations						
Viande de veau (tonnes)	1er janv. au 6 avril 2024	2024		2023		% chg
		2024	2023	2024	2023	
Nouvelle-Zélande		56	32	-		
États-Unis		91	221	-59.0 %		
Australie		0	0	-		
<b>U.E-27</b>						
Pays-Bas		141	149	-5.7 %		
Autres		64	45	41.9 %		
<b>U.E-27 total</b>		<b>205</b>	<b>194</b>	<b>5.3 %</b>		
Autres		0	0	-		
<b>Total</b>		<b>352</b>	<b>447</b>	<b>-21.3 %</b>		

Source : ACIA





## États-Unis

Semaine se terminant le 30 mars 2024

	Abattage sous inspection fédérale			Annuel à ce jour		
	Hebdomadaire		% chg	2024	2023	% chg
Nourris au lait/nature	2024	2023		2024	2023	
Nord-Est et Centre-Nord	2 172	2 480	-12.4 %	29 253	31 301	-6.5 %
Autres veaux	1 827	3 205	-43.0 %	29 902	49 392	-39.5 %
<b>Total</b>	<b>3 999</b>	<b>5 685</b>	<b>-29.7 %</b>	<b>59 155</b>	<b>80 693</b>	<b>-26.7 %</b>
Production						
Veaux (million lbs)	0.8	0.9	-11.1 %	10.6	10.3	2.9 %
Poids vif (lbs)	323	275	17.5 %			
Poids habillé (lbs)	192	161	19.3 %			

Source : USDA

Pennsylvania Calf Auction				
Bouvillons évalués Holstein*				
30 mars 2024				
			\$ / 100 lbs	
	poids	tête	Min	Max
Number 1	- 89 lbs	34	375.00	710.00
	90 - 120 lbs	137	525.00	675.00
	+ 120 lbs	9	475.00	585.00
Croisements de boeuf	51		610.00	1050.00
Number 2	- 100 lbs	53	425.00	655.00
	+ 100 lbs	47	410.00	585.00
Croisements de boeuf	56		710.00	885.00
Number 3	- 100 lbs	25	100.00	610.00
	+ 100 lbs	15	325.00	600.00
Croisements de boeuf	0		0.00	0.00

Nord-Est et Centre-Nord			
(Carcasse de veaux, base chaud – payé au producteur (sans peau, 225-315 lbs))			
Nourriture spéciale : Nourris au lait, nature			
\$US / 100 lbs	prix moyen ponc	Min	Max
N'appartenant pas à une entreprise de	447.02	443.00	465.00

Source : USDA

\* Ne comprend pas la totalité des têtes vendues

Source : USDA