

Coup d'œil sur le veau - CANADA

Pour la semaine se terminant le 9 mars 2024

Encan vivant du Québec											
Veaux laitiers	Quantité (tête)	2024			2023				Volume (à ce jour)		
		Prix (\$ / 100 lbs)			Quantité (tête)	Prix (\$ / 100 lbs)			tête		
		Moyen	Min	Max			Moyen	Min	Max	2024	2023
Mâle Holstein											
Bon 90 - 120 lbs	561	683.00	600.00	770.00	425	313.00	280.00	385.00	5 307	4 284	23.9 %
Bon 121 - 140 lbs	138	629.00	580.00	690.00	147	309.00	260.00	375.00	1 654	1 536	7.7 %
Moyen 90 - 140 lbs	276	563.00	400.00	670.00	353	268.00	175.00	340.00	3 722	3 809	-2.3 %
Divers - Tous poids	107	287.00	20.00	670.00	161	121.00	30.00	230.00	1 329	1 612	-17.6 %
Femelle Holstein											
Bonne 90 - 120 lbs	52	646.00	580.00	700.00	42	260.00	200.00	360.00	464	341	36.1 %
Autres races laitières (tous poids)	16	494.00	100.00	840.00	15	119.00	15.00	280.00	234	186	25.8 %
Croisements de boucherie (tous poids)	594	1 084.00	880.00	1 240.00	497	604.00	350.00	895.00	4 462	5 279	-15.5 %
Les bovins de grain A2 (sans peau)	1,732	415.00	n/a	n/a	1,501	355.00	n/d	n/d	15 050	15 028	0.1 %
688 lbs vif / 375-419 lbs sans peau											

Source: Les producteurs de bovins du Québec

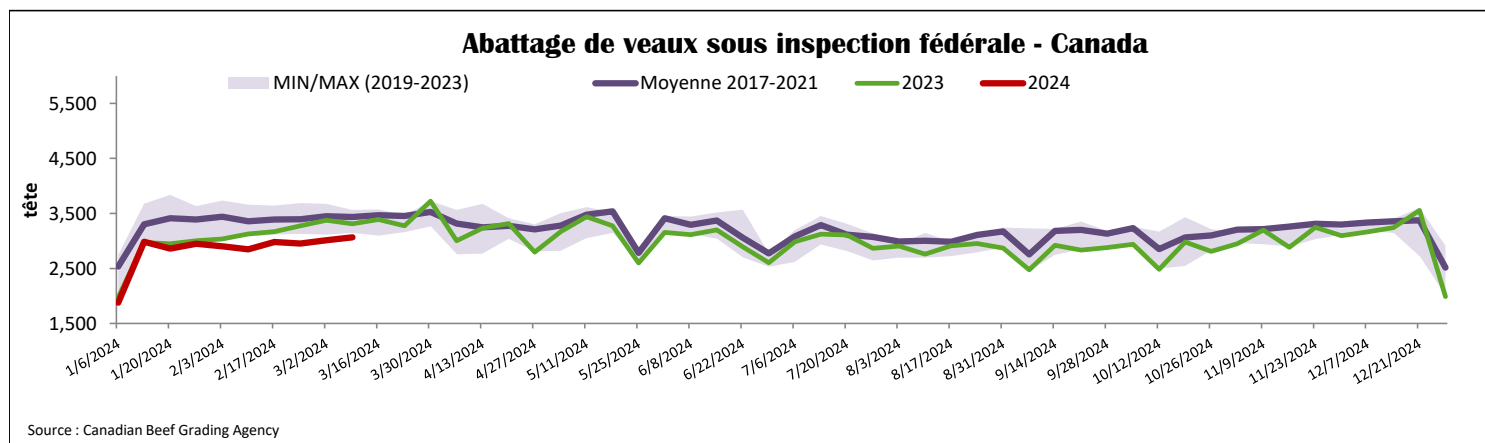
Encan vivant de l'Ontario											
	Quantité (tête)	2024			2023				Volume (à ce jour)		
		Prix (\$ / 100 lbs)			Quantité (tête)	Prix (\$ / 100 lbs)			tête		
		Moyen	Min	Max			Moyen	Min	Max	2024	2023
+ 600 lbs	682	224.86	200.38	247.50	640	190.05	168.73	206.49	5 294	5 304	-0.2 %
451 - 600 lbs	45	288.43	282.20	295.27	26	153.05	131.54	182.69	205	307	-33.2 %
301 - 450 lbs	19	297.54	208.15	418.42	16	146.41	133.18	158.18	219	273	-19.8 %
126 - 300 lbs	149	554.75	357.34	830.18	106	325.14	197.55	565.70	1 373	1 232	11.4 %
- 125 lbs	760	745.15	540.80	1 080.81	708	353.60	219.53	667.21	7 952	7 045	12.9 %

Abattage sous inspection fédérale									
	Hebdomadaire			Annuel à ce jour			Poids carcasse lbs (jan)		
	2024	2023	% chg	2024	2023	% chg	2024	2023	% chg
Québec	3 065	3 309	-7.4 %	28 426	30 847	-7.8 %	436	379	15.0 %
Autres provinces	0	0	-	0	0	-	-	-	-
Canada	3 065	3 309	-7.4 %	28 426	30 847	-7.8 %	436	379	15.0 %

Source: L'Agence canadienne de classement du bœuf / Source: Agence canadienne d'inspection des aliments (ACIA)

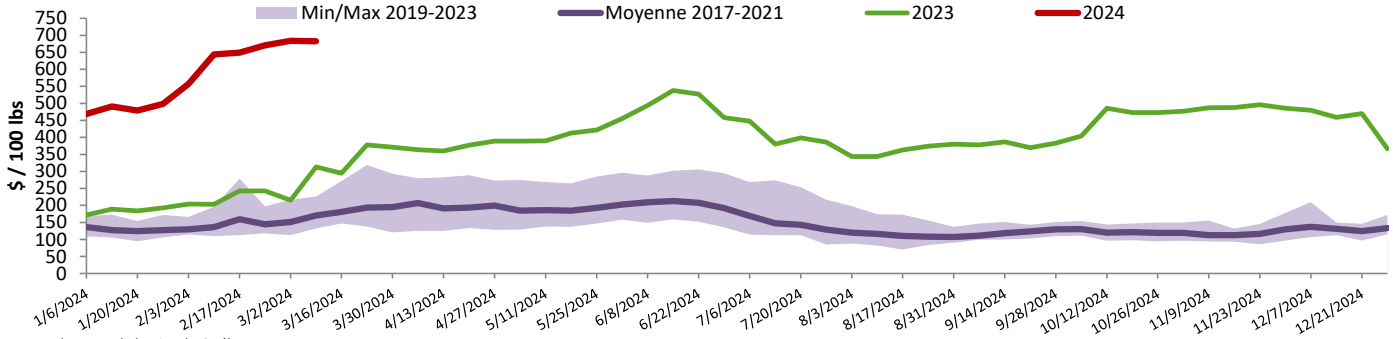
Exportations domestiques				Importations			
Viande de veau (tonnes)	1er janv. au 31 janv. 2024			Viande de veau (tonnes)	1er janv. au 9 mars 2024		
	2024	2023	% chg		2024	2023	% chg
États-Unis	214	300	-28.7 %	Nouvelle-Zélande	56	18	-
Émirats Arabes Unis	10	23	-58.2 %	États-Unis	63	132	-52.2 %
Qatar	0	1	-	Australie	0	0	-
Autres	0	0	-	U.E-27			
Total	224	324	-30.9 %	Pays-Bas	83	111	-25.7 %
				Autres	8	34	-76.5 %
				U.E-27 total	91	146	-37.7 %
				Autres	0	0	-
				Total	210	296	-29.0 %

Source: Statistique Canada / Source: ACIA



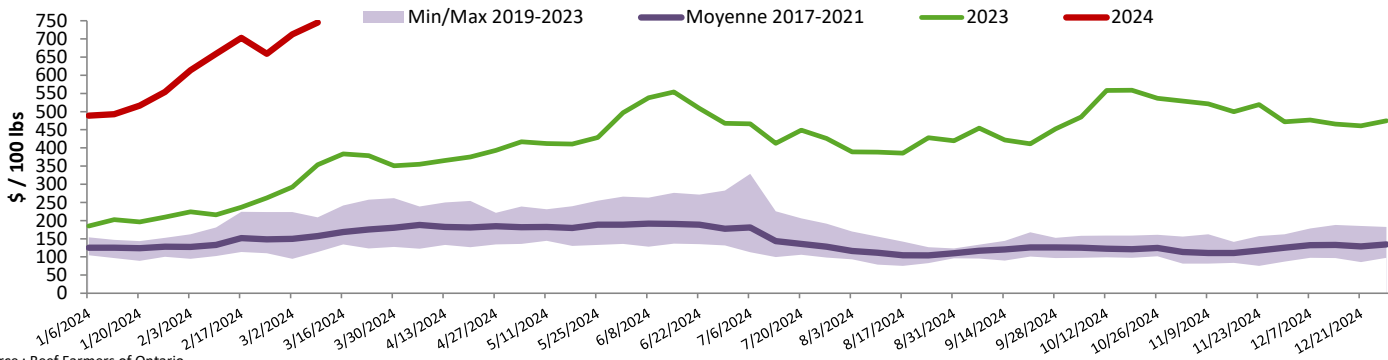


Prix au Québec du veau - mâle: bon 90-120 lbs



Source : Les producteurs de bovins du Québec

Prix en Ontario du veau - 125 lbs et moins



Source : Beef Farmers of Ontario

États-Unis

Semaine se terminant le 2 mars 2024

Abattage sous inspection fédérale

	Hebdomadaire			Annuel à ce jour		
	2024	2023	% chg	2024	2023	% chg
Nourris au lait/nature						
Nord-Est et Centre-Nord	2 280	2 339	-2.5 %	20 121	24 216	-16.9 %
Autres veaux	1 909	3 440	-44.5 %	21 715	39 123	-44.5 %
Total	4 189	5 779	-27.5 %	41 836	63 339	-33.9 %
Production						
Veaux (million lbs)	0.8	0.9	-11.1 %	7.3	7.6	-3.9 %
Poids vif (lbs)	324	264	22.7 %			
Poids habillé (lbs)	191	154	24.0 %			

Source : USDA

Pennsylvania Calf Auction

		2 mars 2024			
		\$ / 100 lbs			
		poids	tête	Min	Max
Number 1	- 89 lbs		25	560.00	690.00
	90 - 120 lbs	185		325.00	835.00
	+ 120 lbs	16		425.00	520.00
Croisements de boeuf		44		715.00	1000.00
Number 2	- 100 lbs		61	100.00	585.00
	+ 100 lbs	47		360.00	560.00
Croisements de boeuf		70		700.00	885.00
Number 3	- 100 lbs		28	225.00	560.00
	+ 100 lbs	17		285.00	485.00
Croisements de boeuf		0		0.00	0.00

* Ne comprend pas la totalité des têtes vendues

Nord-Est et Centre-Nord

(Carcasse de veaux, base chaud – payé au producteur (sans peau, 225-315 lbs))

Nourriture spéciale : Nourris au lait, nature

\$US / 100 lbs	prix moyen ponc	Min	Max
N'appartenant pas à une entreprise de	442.18	438.00	455.00

Source : USDA

Source : USDA