

**Coup d'œil sur le veau - CANADA**

Pour la semaine se terminant le 23 février 2024

Encan vivant du Québec											
Veaux laitiers	Quantité (tête)	2024			2023				Volume (à ce jour)		
		Prix (\$ / 100 lbs)			Quantité (tête)	Prix (\$ / 100 lbs)			tête		
		Moyen	Min	Max			Moyen	Min	Max	2024	2023
Mâle Holstein											
Bon 90 - 120 lbs	573	671.00	600.00	740.00	460	243.00	210.00	275.00	4 129	3 448	19.8 %
Bon 121 - 140 lbs	175	632.00	550.00	700.00	143	237.00	210.00	260.00	1 321	1 216	8.6 %
Moyen 90 - 140 lbs	286	511.00	300.00	670.00	432	203.00	150.00	240.00	3 156	3 097	1.9 %
Divers - Tous poids	127	152.00	20.00	460.00	146	78.00	30.00	160.00	1 145	1 299	-11.9 %
Femelle Holstein											
Bonne 90 - 120 lbs	68	628.00	390.00	875.00	37	196.00	150.00	235.00	348	259	34.4 %
Autres races laitières (tous poids)	24	319.00	70.00	710.00	19	96.00	10.00	200.00	197	151	30.5 %
Croisements de boucherie (tous poids)	361	885.00	610.00	1 070.00	502	440.00	305.00	580.00	3 272	4 298	-23.9 %
Les bovins de grain A2 (sans peau)	1,649	415.00	n/a	n/a	1,639	355.00	n/d	n/d	13 568	13 768	-1.5 %
688 lbs vif / 375-419 lbs sans peau											

Source: Les producteurs de bovins du Québec

Encan vivant de l'Ontario											
	Quantité (tête)	2024			2023				Volume (à ce jour)		
		Prix (\$ / 100 lbs)			Quantité (tête)	Prix (\$ / 100 lbs)			tête		
		Moyen	Min	Max			Moyen	Min	Max	2024	2023
+ 600 lbs	463	228.64	207.39	248.59	548	191.22	170.86	210.27	4 129	4 126	0.1 %
451 - 600 lbs	12	169.00	148.75	201.17	36	141.43	110.35	176.90	138	239	-42.3 %
301 - 450 lbs	23	286.56	185.00	345.86	23	172.92	108.80	207.49	186	244	-23.8 %
126 - 300 lbs	120	492.06	245.86	800.30	99	215.66	122.41	439.17	1 083	1 000	8.3 %
- 125 lbs	762	659.07	466.43	938.70	646	262.56	169.74	505.07	6 422	5 693	12.8 %

Abattage sous inspection fédérale									
	Hebdomadaire			Annuel à ce jour			Poids carcasse lbs (jan-déc)		
	2024	2023	% chg	2024	2023	% chg	2023	2022	% chg
Québec	2 952	3 367	-12.3 %	22 350	24 161	-7.5 %	367	355	3.3 %
Autres provinces	0	0	-	0	0	-	-	-	-
Canada	2 952	3 367	-12.3 %	22 350	24 161	-7.5 %	367	355	3.3 %

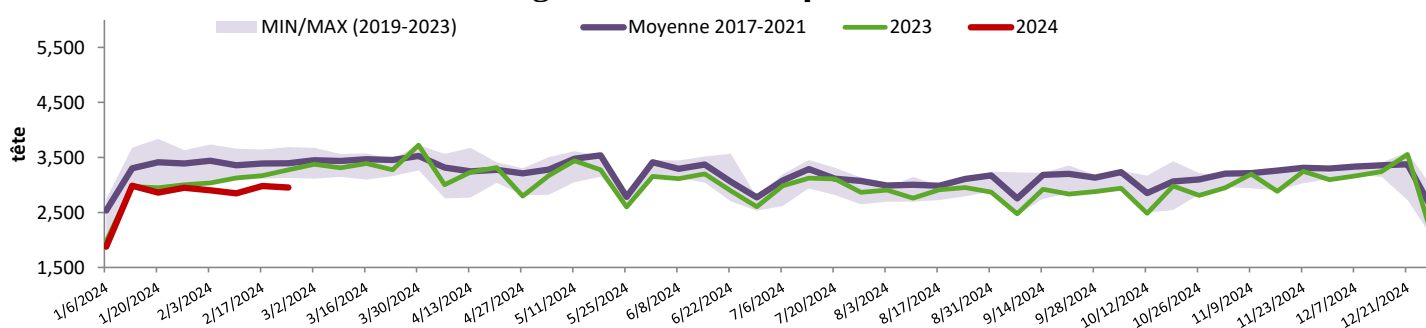
Source: L'Agence canadienne de classement du boeuf

Source: Agence canadienne d'inspection des aliments (ACIA)

Exportations domestiques				Importations			
Viande de veau (tonnes)	1er janv. au 31 déc. 2023			Viande de veau (tonnes)	1er janv. au 23 fév. 2024		
	2023	2022	% chg		2024	2023	% chg
États-Unis	3 617	3 634	-0.5 %	Nouvelle-Zélande	56	18	-
Émirats Arabes Unis	177	227	-21.8 %	États-Unis	61	54	12.0 %
Qatar	5	26	-81.1 %	Australie	0	0	-
Autres	0	3	-	U.E-27			
Total	3 800	3 890	-2.3 %	Pays-Bas	61	60	2.2 %
				Autres	8	8	6.9 %
				U.E-27 total	70	68	2.7 %
				Autres	0	0	-
				Total	187	140	33.1 %

Source : Statistique Canada

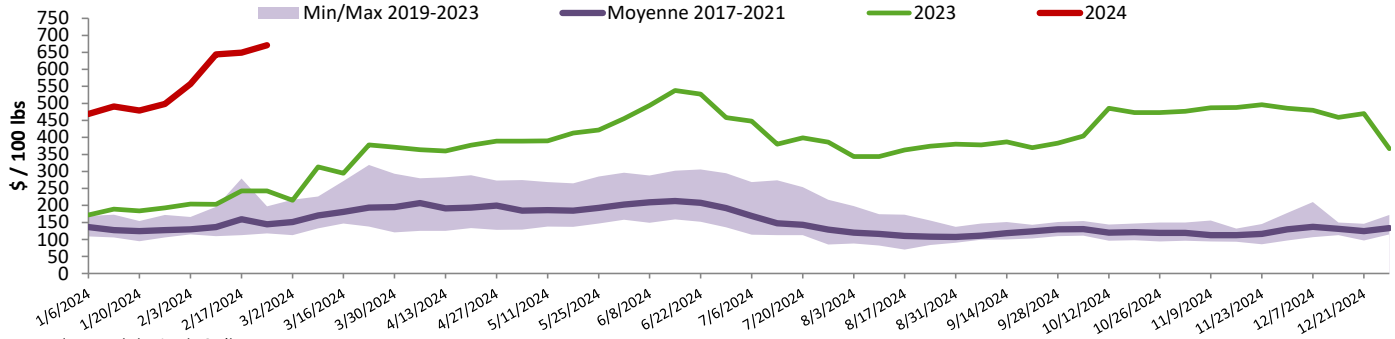
Source : ACIA

Abattage de veaux sous inspection fédérale - Canada

Source : Canadian Beef Grading Agency

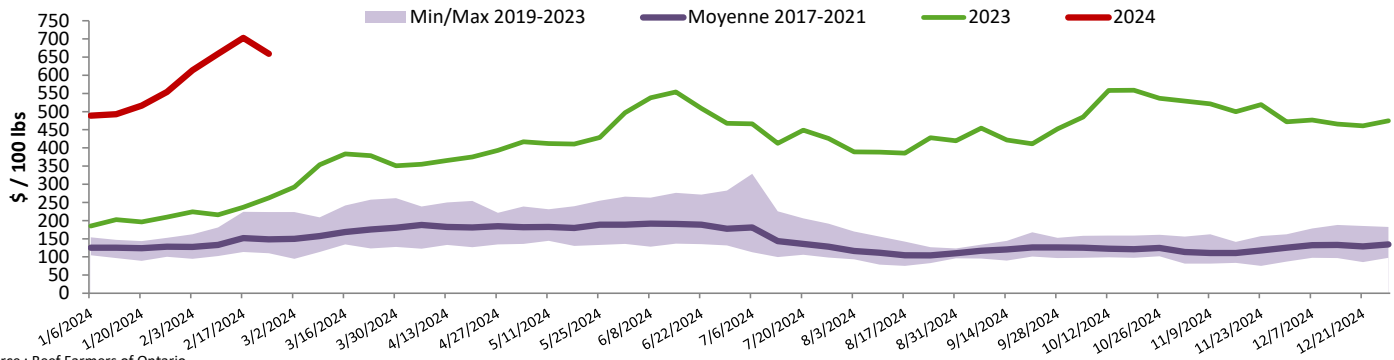


Prix au Québec du veau - mâle: bon 90-120 lbs



Source : Les producteurs de bovins du Québec

Prix en Ontario du veau - 125 lbs et moins



Source : Beef Farmers of Ontario

États-Unis

Semaine se terminant le 16 février 2024

Abattage sous inspection fédérale

	Hebdomadaire			Annuel à ce jour		
	2024	2023	% chg	2024	2023	% chg
Nourris au lait/nature						
Nord-Est et Centre-Nord	2 557	2 463	3.8 %	15 548	16 622	-6.5 %
Autres veaux	2 199	3 704	-40.6 %	17 944	30 010	-40.2 %
Total	4 756	6 167	-22.9 %	33 492	46 632	-28.2 %
Production						
Veaux (million lbs)	0.8	0.9	-11.1 %	5.7	5.8	-1.7 %
Poids vif (lbs)	298	252	18.3 %			
Poids habillé (lbs)	176	147	19.7 %			

Source : USDA

Pennsylvania Calf Auction

Bouillons évalués Holstein*					17 février 2024	
			\$ / 100 lbs			
	poids	tête	Min	Max		
Number 1	- 89 lbs	33	400.00	575.00		
	90 - 120 lbs	247	335.00	550.00		
	+ 120 lbs	20	335.00	475.00		
Croisements de boeuf		46	670.00	910.00		
Number 2	- 100 lbs	35	300.00	450.00		
	+ 100 lbs	29	275.00	435.00		
	Croisements de boeuf	89	675.00	825.00		
Number 3	- 100 lbs	21	135.00	375.00		
	+ 100 lbs	10	135.00	275.00		
	Croisements de boeuf	0	0.00	0.00		

* Ne comprend pas la totalité des têtes vendues

Nord-Est et Centre-Nord

(Carcasse de veaux, base chaud – payé au producteur (sans peau, 225-315 lbs))

Nourriture spéciale : Nourris au lait, nature

\$US / 100 lbs	prix moyen ponc	Min	Max
N'appartenant pas à une entreprise de	443.23	438.00	450.00

Source : USDA

Source : USDA