



## Coup d'œil sur le veau - CANADA

Pour la semaine se terminant le 17 février 2024

Encan vivant du Québec												
Veaux laitiers	Quantité (tête)	2024 Prix (\$ / 100 lbs)			2023 Prix (\$ / 100 lbs)				Volume (à ce jour) tête			
		Moyen	Min	Max	Quantité (tête)	Moyen	Min	Max	2024	2023	% chg	
Mâle Holstein												
Bon 90 - 120 lbs	535	649.00	550.00	730.00	453	225.00	200.00	270.00	3 556	2 988	19.0 %	
Bon 121 - 140 lbs	155	596.00	480.00	680.00	156	225.00	200.00	270.00	1 146	1 073	6.8 %	
Moyen 90 - 140 lbs	357	550.00	340.00	670.00	358	188.00	145.00	245.00	2 870	2 665	7.7 %	
Divers - Tous poids	124	199.00	10.00	600.00	142	68.00	20.00	160.00	1 018	1 153	-11.7 %	
Femelle Holstein												
Bonne 90 - 120 lbs	52	613.00	400.00	860.00	34	188.00	135.00	270.00	280	222	26.1 %	
Autres races laitières (tous poids)	34	269.00	50.00	600.00	13	126.00	13.00	300.00	173	132	31.1 %	
Croisements de boucherie (tous poids)	336	961.00	660.00	1 150.00	555	412.00	300.00	495.00	2 911	3 796	-23.3 %	
Les bovins de grain A2 (sans peau)	1,558	415.00	n/a	n/a	1,637	355.00	n/d	n/d	10 034	10 354	-3.1 %	
688 lbs vif / 375-419 lbs sans peau												Source: Les producteurs de bovins du Québec

Encan vivant de l'Ontario												
	Quantité (tête)	2024 Prix (\$ / 100 lbs)			2023 Prix (\$ / 100 lbs)				Volume (à ce jour) tête			
		Moyen	Min	Max	Quantité (tête)	Moyen	Min	Max	2024	2023	% chg	
+ 600 lbs	564	223.86	198.77	243.16	548	191.22	170.86	210.27	3 666	3 578	2.5 %	
451 - 600 lbs	20	190.70	178.75	204.05	36	141.43	110.35	176.90	126	203	-37.9 %	
301 - 450 lbs	40	300.50	235.21	377.09	23	172.92	108.80	207.49	163	221	-26.2 %	
126 - 300 lbs	138	496.19	309.60	761.04	99	215.66	122.41	439.17	963	901	6.9 %	
- 125 lbs	855	702.83	441.27	1 068.33	646	262.56	169.74	505.07	5 660	5 047	12.1 %	

Abattage sous inspection fédérale									
	Hebdomadaire			Annuel à ce jour			Poids carcasse lbs (jan-déc)		
	2024	2023	% chg	2024	2023	% chg	2023	2022	% chg
Québec	2 978	3 238	-8.0 %	19 398	20 794	-6.7 %	367	355	3.3 %
Autres provinces	0	0	-	0	0	-	-	-	-
<b>Canada</b>	<b>2 978</b>	<b>3 238</b>	<b>-8.0 %</b>	<b>19 398</b>	<b>20 794</b>	<b>-6.7 %</b>	<b>367</b>	<b>355</b>	<b>3.3 %</b>

Source: L'Agence canadienne de classement du bœuf

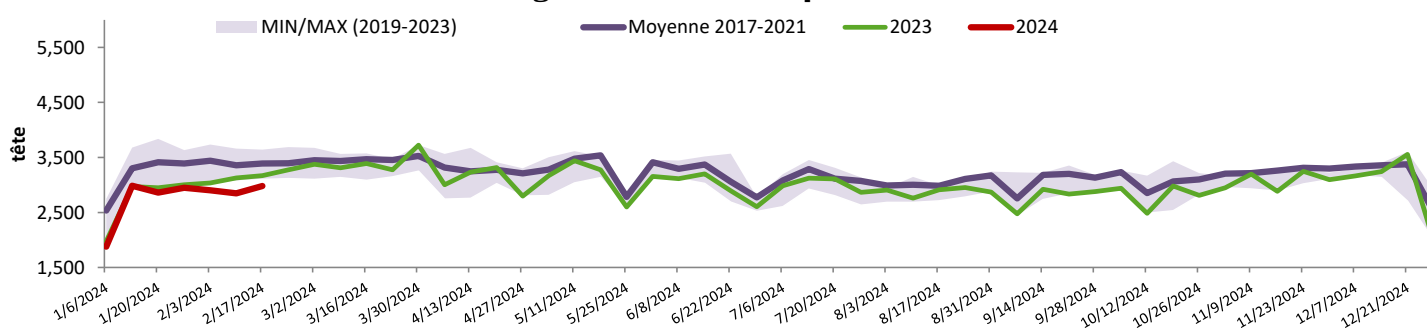
Source: Agence canadienne d'inspection des aliments (ACIA)

Exportations domestiques					Importations				
Viande de veau (tonnes)	1er janv. au 31 déc. 2023				Viande de veau (tonnes)	1er janv. au 17 fév. 2024			
	2023	2022	% chg			2024	2023	% chg	
États-Unis	3 617	3 634	-0.5 %		Nouvelle-Zélande	48	18	-	
Émirats Arabes Unis	177	227	-21.8 %		États-Unis	56	52	9.0 %	
Qatar	5	26	-81.1 %		Australie	0	0	-	
Autres	0	3			<b>U.E-27</b>				
<b>Total</b>	<b>3 800</b>	<b>3 890</b>	<b>-2.3 %</b>		Pays-Bas	43	57	-24.8 %	
					Autres	8	8	6.9 %	
					<b>U.E-27 total</b>	<b>51</b>	<b>65</b>	<b>-21.1 %</b>	
					Autres	0	0		
					<b>Total</b>	<b>156</b>	<b>135</b>	<b>15.6 %</b>	

Source: Statistique Canada

Source: ACIA

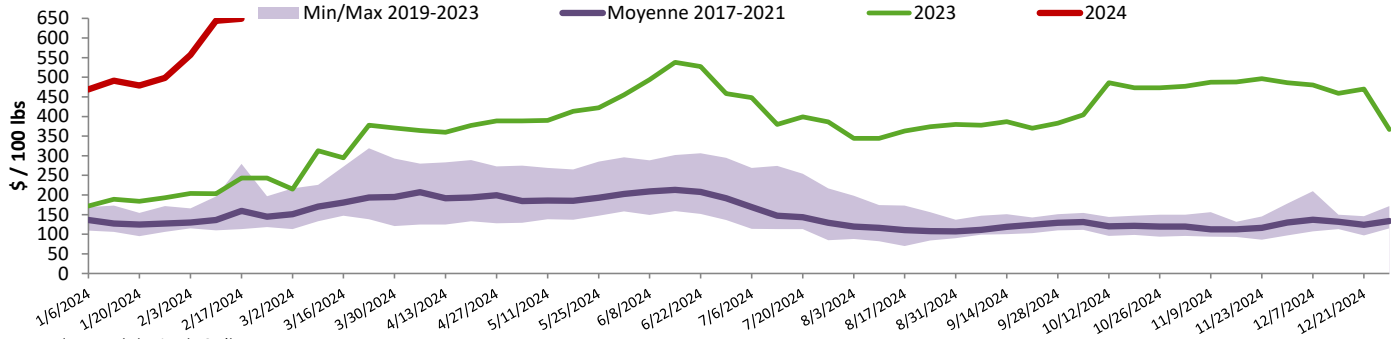
## Abattage de veaux sous inspection fédérale - Canada



Source: Canadian Beef Grading Agency

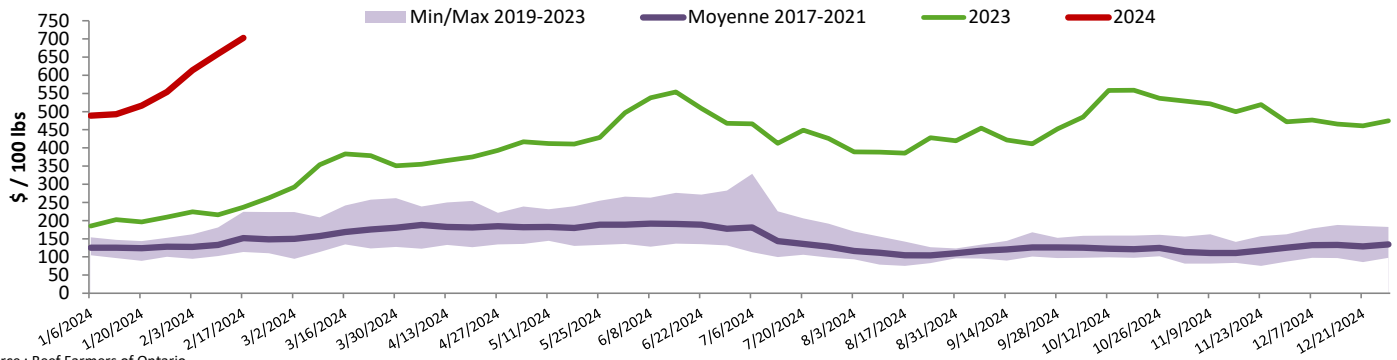


### Prix au Québec du veau - mâle: bon 90-120 lbs



Source : Les producteurs de bovins du Québec

### Prix en Ontario du veau - 125 lbs et moins



Source : Beef Farmers of Ontario

## États-Unis

Semaine se terminant le 10 février 2024

#### Abattage sous inspection fédérale

	Hebdomadaire			Annuel à ce jour		
	2024	2023	% chg	2024	2023	% chg
Nourris au lait/nature						
Nord-Est et Centre-Nord	2 406	2 451	-1.8 %	12 991	14 159	-8.2 %
Autres veaux	2 345	4 135	-43.3 %	15 745	26 306	-40.1 %
<b>Total</b>	<b>4 751</b>	<b>6 586</b>	<b>-27.9 %</b>	<b>28 736</b>	<b>40 465</b>	<b>-29.0 %</b>
Production						
Veaux (million lbs)	0.8	1.0	-20.0 %	4.9	5.8	-15.5 %
Poids vif (lbs)	299	257	16.3 %			
Poids habillé (lbs)	177	150	18.0 %			

Source : USDA

#### Pennsylvania Calf Auction

Bouillons évalués Holstein*					10 février 2024	
			\$ / 100 lbs			
	poids	tête	Min	Max		
Number 1	- 89 lbs	37	325.00	510.00		
	90 - 120 lbs	218	320.00	495.00		
	+ 120 lbs	13	310.00	410.00		
Croisements de boeuf		57	600.00	880.00		
Number 2	- 100 lbs	33	230.00	390.00		
	+ 100 lbs	32	200.00	390.00		
Croisements de boeuf		37	600.00	760.00		
Number 3	- 100 lbs	22	210.00	325.00		
	+ 100 lbs	21	200.00	360.00		
Croisements de boeuf		0	0.00	0.00		

\* Ne comprend pas la totalité des têtes vendues

#### Nord-Est et Centre-Nord

(Carcasse de veaux, base chaud – payé au producteur (sans peau, 225-315 lbs))

Nourriture spéciale : Nourris au lait, nature

\$US / 100 lbs	prix moyen ponc	Min	Max
N'appartenant pas à une entreprise de	443.35	438.00	455.00

Source : USDA

Source : USDA