



Coup d'œil sur le veau - CANADA

Pour la semaine se terminant le 10 février 2024

Encan vivant du Québec													
Veaux laitiers	Quantité	2024			2023			Volume (à ce jour)					
		(tête)	Prix (\$ / 100 lbs)			(tête)	Prix (\$ / 100 lbs)			tête	2024	2023	% chg
Mâle Holstein			Moyen	Min	Max								
Bon 90 - 120 lbs	517	644.00	540.00	760.00	438	203.00	175.00	225.00	3 021	2 535	19.2 %		
Bon 121 - 140 lbs	137	595.00	500.00	700.00	154	207.00	175.00	240.00	991	917	8.1 %		
Moyen 90 - 140 lbs	360	527.00	270.00	740.00	352	166.00	120.00	205.00	2 513	2 307	8.9 %		
Divers - Tous poids	134	162.00	20.00	640.00	157	57.00	15.00	130.00	894	1 011	-11.6 %		
Femelle Holstein													
Bonne 90 - 120 lbs	32	564.00	460.00	750.00	40	159.00	100.00	260.00	228	188	21.3 %		
Autres races laitières (tous poids)	15	314.00	100.00	700.00	18	111.00	20.00	170.00	139	119	16.8 %		
Croisements de boucherie (tous poids)	335	793.00	290.00	1 055.00	518	409.00	295.00	520.00	2 575	3 241	-20.5 %		
Les bovins de grain A2 (sans peau)	1,420	415.00	n/a	n/a	1,528	355.00	n/d	n/d	7 056	7 189	-1.9 %		
688 lbs vif / 375-419 lbs sans peau													

Source: Les producteurs de bovins du Québec

Encan vivant de l'Ontario													
	Quantité	2024			2023			Volume (à ce jour)					
		(tête)	Prix (\$ / 100 lbs)			(tête)	Prix (\$ / 100 lbs)			tête	2024	2023	% chg
+ 600 lbs	644	220.03	190.58	242.99	550	199.25	174.68	217.05	3 102	3 030	2.4 %		
451 - 600 lbs	20	182.87	157.66	211.16	18	155.24	146.17	164.67	106	167	-36.5 %		
301 - 450 lbs	29	251.66	201.36	283.08	29	159.43	145.58	175.24	123	198	-37.9 %		
126 - 300 lbs	143	502.25	353.65	764.47	95	204.12	126.42	360.18	825	802	2.9 %		
- 125 lbs	780	658.87	454.37	955.32	765	215.84	142.16	414.45	4 805	4 401	9.2 %		

Abattage sous inspection fédérale									
	Hebdomadaire			Annuel à ce jour			Poids carcasse lbs (jan-déc)		
	2024	2023	% chg	2024	2023	% chg	2023	2022	% chg
Québec	2 846	3 187	-10.7 %	16 420	17 556	-6.5 %	367	355	3.3 %
Autres provinces	0	0	-	0	0	-	-	-	-
Canada	2 846	3 187	-10.7 %	16 420	17 556	-6.5 %	367	355	3.3 %

Source: L'Agence canadienne de classement du bœuf

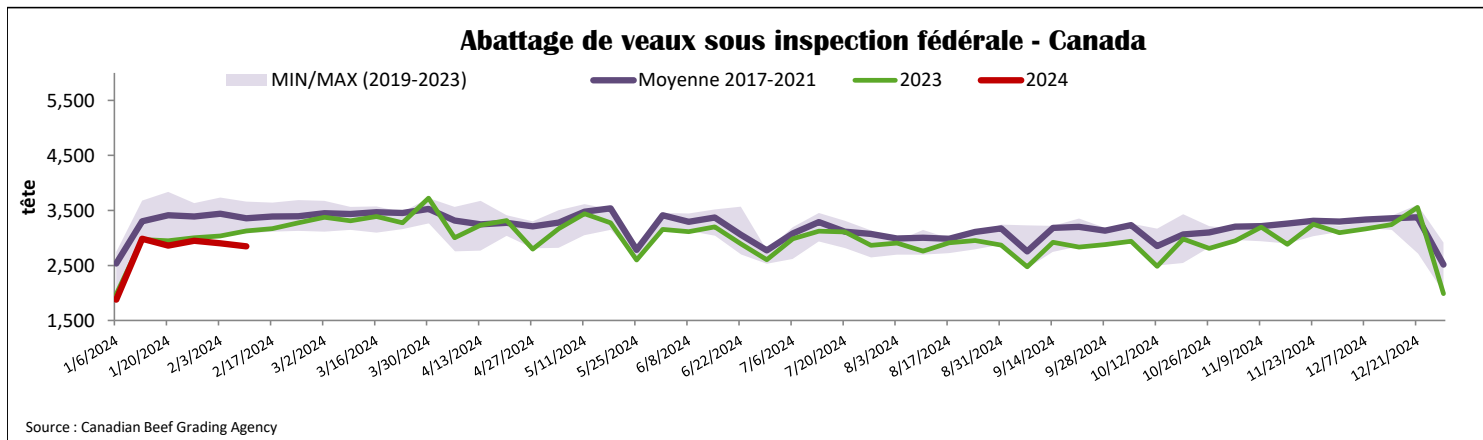
Source: Agence canadienne d'inspection des aliments (ACIA)

Exportations domestiques			
Viande de veau	1er janv. au 31 déc. 2023		
(tonnes)	2023	2022	% chg
États-Unis	3 617	3 634	-0.5 %
Émirats Arabes Unis	177	227	-21.8 %
Qatar	5	26	-81.1 %
Autres	0	3	
Total	3 800	3 890	-2.3 %

Source : Statistique Canada

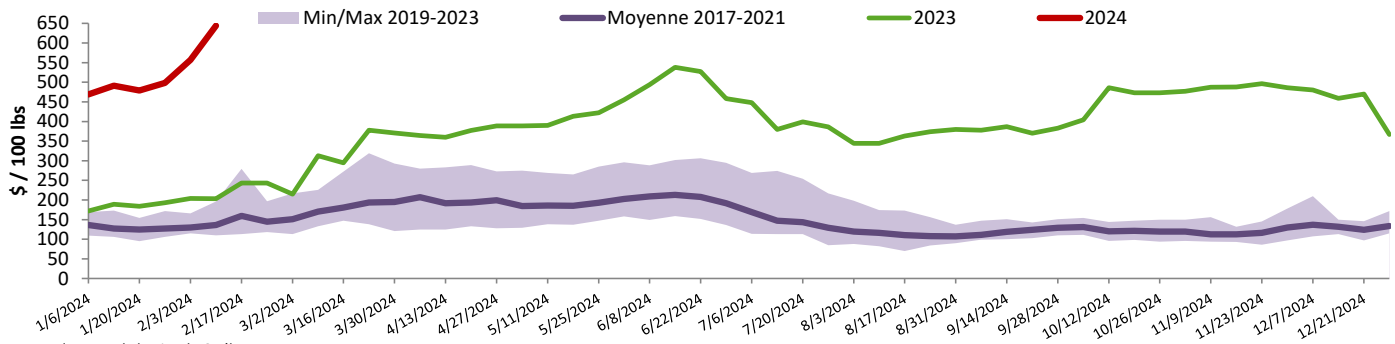
Importations			
Viande de veau	1er janv. au 10 fév. 2024		
(tonnes)	2024	2023	% chg
Nouvelle-Zélande	48	0	-
États-Unis	35	50	-29.3 %
Australie	0	0	-
U.E-27			
Pays-Bas	42	49	-15.2 %
Autres	8	8	6.9 %
U.E-27 total	50	57	-12.3 %
Autres	0	0	
Total	134	107	24.8 %

Source : ACIA



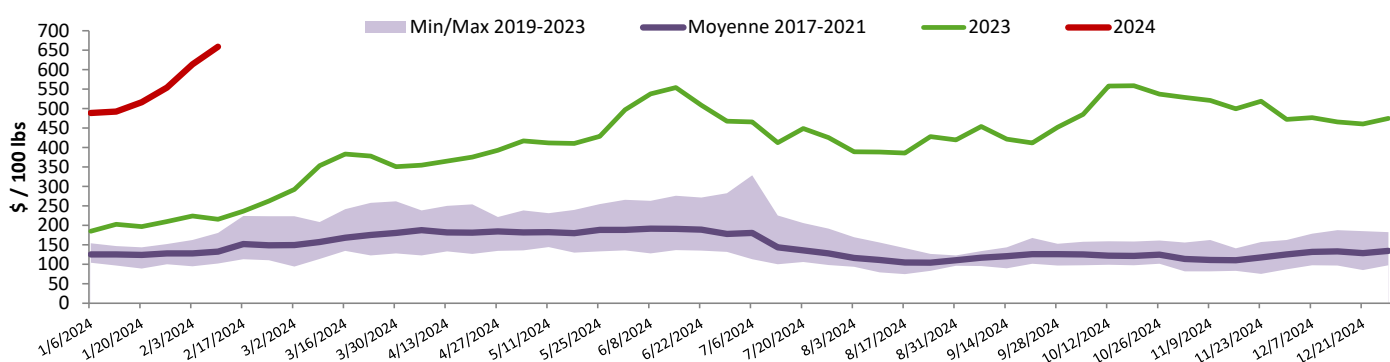


Prix au Québec du veau - mâle: bon 90-120 lbs



Source : Les producteurs de bovins du Québec

Prix en Ontario du veau - 125 lbs et moins



Source : Beef Farmers of Ontario

États-Unis

Semaine se terminant le 3 février 2024

Abattage sous inspection fédérale

	Hebdomadaire			Annuel à ce jour		
	2024	2023	% chg	2024	2023	% chg
Nourris au lait/nature	2 388	2 647	-9.8 %	8 134	9 207	-11.7 %
Nord-Est et Centre-Nord	2 388	2 647	-9.8 %	8 134	9 207	-11.7 %
Autres veaux	2 760	4 271	-35.4 %	15 851	17 995	-11.9 %
Total	5 148	6 918	-25.6 %	23 985	27 202	-11.8 %
Production						
Veaux (million lbs)	0.9	1.0	-10.0 %	3.2	4.8	-33.3 %
Poids vif (lbs)	300	256	17.2 %			
Poids habillé (lbs)	177	150	18.0 %			

Source : USDA

Pennsylvania Calf Auction

		3 février 2024			
		\$ / 100 lbs			
		Min	Max		
Number 1	89 lbs	360.00	500.00		
	90 - 120 lbs	300.00	460.00		
	+ 120 lbs	310.00	410.00		
Croisements de boeuf		560.00	810.00		
Number 2	100 lbs	200.00	430.00		
	+ 100 lbs	200.00	410.00		
Croisements de boeuf		475.00	695.00		
Number 3	100 lbs	150.00	410.00		
	+ 100 lbs	120.00	350.00		
Croisements de boeuf		0.00	0.00		

* Ne comprend pas la totalité des têtes vendues

Nord-Est et Centre-Nord

(Carcasse de veaux, base chaud – payé au producteur (sans peau, 225-315 lbs))

Nourriture spéciale : Nourris au lait, nature

\$US / 100 lbs	prix moyen ponc	Min	Max
N'appartenant pas à une entreprise de	443.85	438.00	455.00

Source : USDA

Source : USDA