

**Coup d'œil sur le veau - CANADA**

Pour la semaine se terminant le 9 décembre 2023

Encan vivant du Québec											
Veaux laitiers	Quantité	2023			Quantité	2022			Volume (à ce jour)		
		Prix ( \$ / 100 lbs)				Prix ( \$ / 100 lbs)			tête		
	(tête)	Moyen	Min	Max	(tête)	Moyen	Min	Max	2023	2022	% chg
Mâle Holstein											
Bon 90 - 120 lbs	540	480.00	430.00	520.00	547	150.00	130.00	170.00	25 111	22 665	10.8 %
Bon 121 - 140 lbs	160	453.00	420.00	485.00	163	150.00	120.00	175.00	7 643	7 890	-3.1 %
Moyen 90 - 140 lbs	393	403.00	200.00	490.00	338	127.00	100.00	160.00	18 541	18 198	1.9 %
Divers - Tous poids	177	108.00	20.00	270.00	154	53.00	30.00	105.00	8 406	8 483	-0.9 %
Femelle Holstein											
Bonne 90 - 120 lbs	58	401.00	300.00	490.00	30	146.00	60.00	265.00	2 227	1 847	20.6 %
Autres races laitières (tous poids)	26	288.00	60.00	490.00	24	74.00	20.00	165.00	1 068	929	15.0 %
Croisements de boucherie (tous poids)	650	720.00	560.00	840.00	559	390.00	200.00	500.00	29 082	23 759	22.4 %
Les bovins de grain A2 (sans peau)	1,454	395.00	n/a	n/a	1,282	355.00	n/d	n/d	68 388	65 503	4.4 %
688 lbs vif / 375-419 lbs sans peau											

Source: Les producteurs de bovins du Québec

Encan vivant de l'Ontario											
	Quantité	2023			Quantité	2022			Volume (à ce jour)		
		Prix ( \$ / 100 lbs)				Prix ( \$ / 100 lbs)			tête		
	(tête)	Moyen	Min	Max	(tête)	Moyen	Min	Max	2023	2022	% chg
+ 600 lbs	600	233.32	205.53	255.23	482	199.43	170.62	223.16	28 059	29 854	-6.0 %
451 - 600 lbs	29	170.85	137.15	194.57	33	164.85	134.53	191.65	1 278	1 628	-21.5 %
301 - 450 lbs	46	236.12	148.53	308.82	49	158.39	117.81	191.46	1 456	1 612	-9.7 %
126 - 300 lbs	120	357.25	205.87	531.58	98	151.60	88.82	274.03	6 300	6 457	-2.4 %
- 125 lbs	893	476.52	278.46	730.65	790	178.41	100.54	400.60	40 904	40 267	1.6 %

Abattage sous inspection fédérale									
	Hebdomadaire			Annuel à ce jour			Poids carcasse lbs (jan-oct)		
	2023	2022	% chg	2023	2022	% chg	2023	2022	% chg
Québec	3 165	3 330	-5.0 %	148 369	147 687	0.5 %	368	354	3.8 %
Autres provinces	0	0	-	0	1	-	-	-	-
<b>Canada</b>	<b>3 165</b>	<b>3 330</b>	<b>-5.0 %</b>	<b>148 369</b>	<b>147 688</b>	<b>0.5 %</b>	<b>368</b>	<b>354</b>	<b>3.8 %</b>

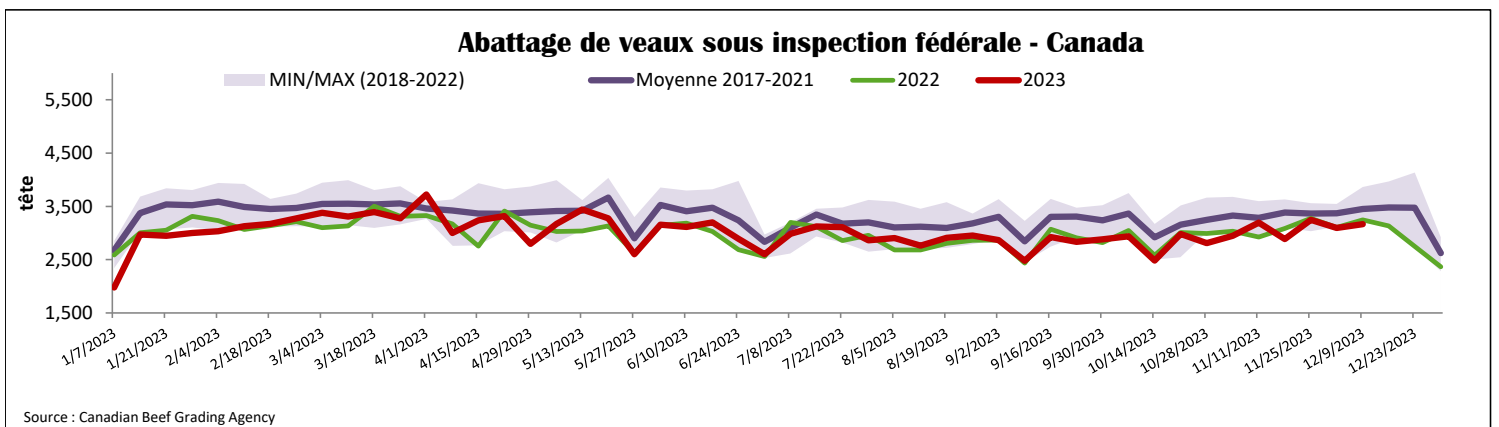
Source: L'Agence canadienne de classement du bœuf

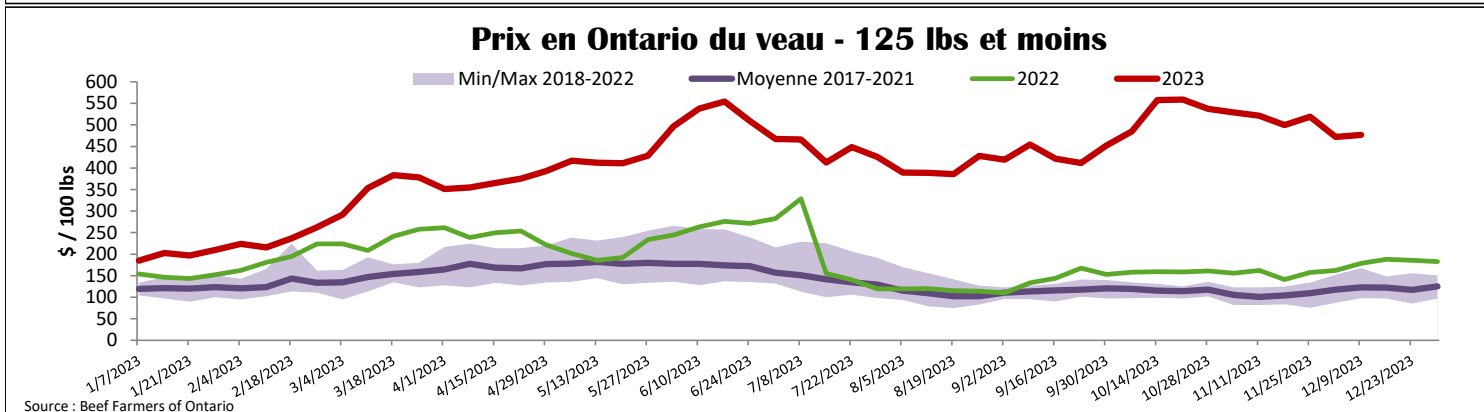
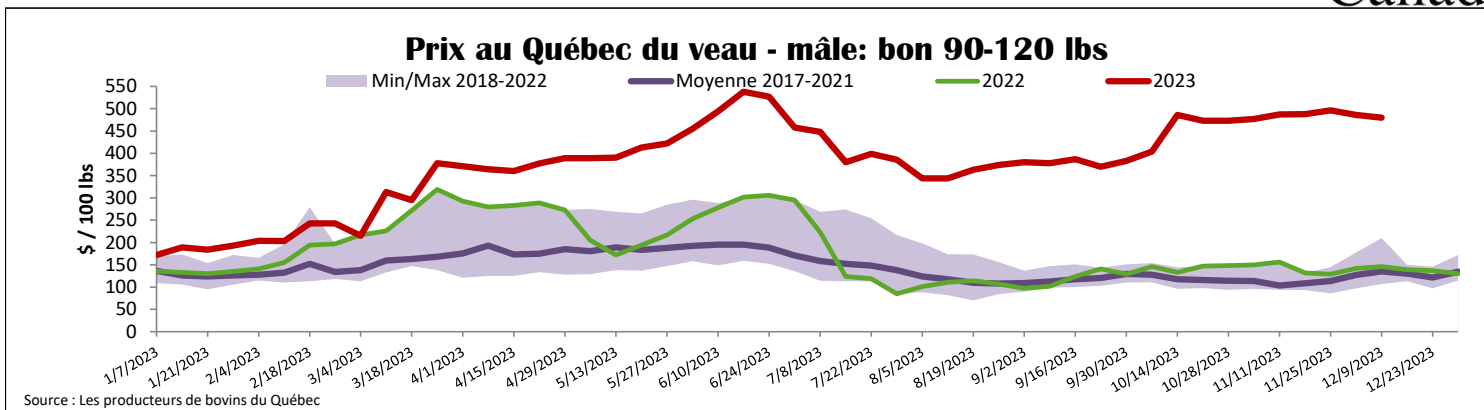
Source: Agence canadienne d'inspection des aliments (ACIA)

Exportations domestiques					Importations							
Viande de veau (tonnes)	1er janv. au 31 oct. 2023	2023			2022			Viande de veau (tonnes)	1er janv. au 9 déc. 2023	2023		
		2023	2022	% chg	2023	2022	% chg			2023	2022	% chg
États-Unis		3 128	3 021	3.5 %				Nouvelle-Zélande		2 045	1 691	20.9 %
Émirats Arabes Unis		131	175	-25.1 %				États-Unis		565	653	-13.6 %
Qatar		5	7	-26.0 %				Australie		1	0	-
Autres		0	3					<b>U.E-27</b>				
<b>Total</b>		<b>3 264</b>	<b>3 206</b>	<b>1.8 %</b>				Pays-Bas		639	489	30.5 %
								Autres		264	296	-10.7 %
								<b>U.E-27 total</b>		<b>903</b>	<b>786</b>	<b>14.9 %</b>
								Autres		0	1	
								<b>Total</b>		<b>3 514</b>	<b>3 131</b>	<b>12.2 %</b>

Source : Statistique Canada

Source : ACIA





## États-Unis

Semaine se terminant le 2 décembre 2023

### Abattage sous inspection fédérale

	Hebdomadaire			Annuel à ce jour		
	2023	2022	% chg	2023	2022	% chg
Nourris au lait/nature						
Nord-Est et Centre-Nord	2 466	2 593	-4.9 %	117 461	132 757	-11.5 %
Autres veaux	3 345	5 024	-33.4 %	147 754	198 668	-25.6 %
	<b>5 811</b>	<b>7 617</b>	<b>-23.7 %</b>	<b>265 215</b>	<b>331 425</b>	<b>-20.0 %</b>
Production						
Veaux (million lbs)	1.0	1.1	-9.1 %	43.4	48.5	-10.5 %
Poids vif (lbs)	280	233	20.2 %			
Poids habillé (lbs)	166	135	23.0 %			

Source : USDA

### Pennsylvania Calf Auction

Bouillons évalués Holstein*		2 décembre 2023		
			\$ / 100 lbs	
	poids	tête	Min	Max
Number 1	- 89 lbs	60	300.00	395.00
	90 - 120 lbs	268	300.00	585.00
	+ 120 lbs	20	300.00	360.00
Croisements de boeuf		55	425.00	750.00
Number 2	- 100 lbs	83	200.00	355.00
	+ 100 lbs	50	180.00	355.00
Croisements de boeuf		60	475.00	650.00
Number 3	- 100 lbs	24	100.00	360.00
	+ 100 lbs	2	150.00	175.00
Croisements de boeuf		0	0.00	0.00

\* Ne comprend pas la totalité des têtes vendues

Source : USDA

### Nord-Est et Centre-Nord

(Carcasse de veaux, base chaud – payé au producteur (sans peau, 225-315 lbs))

Nourriture spéciale : Nourris au lait, nature

\$US / 100 lbs	prix moyen ponc		
	Min	Max	
N'appartenant pas à une entreprise de	443.19	438.00	450.00

Source : USDA