

**Coup d'œil sur le veau - CANADA**

Pour la semaine se terminant le 25 novembre 2023

Encan vivant du Québec											
Veaux laitiers	Quantité	2023			Quantité	2022			Volume (à ce jour)		
		(tête)	Prix ( \$ / 100 lbs)			(tête)	Prix ( \$ / 100 lbs)		tête		
Mâle Holstein											
Bon 90 - 120 lbs	552	496.00	450.00	535.00	450	129.00	120.00	150.00	24 074	21 644	11.2 %
Bon 121 - 140 lbs	137	471.00	425.00	520.00	157	130.00	115.00	145.00	7 349	7 564	-2.8 %
Moyen 90 - 140 lbs	380	424.00	300.00	520.00	402	108.00	80.00	140.00	17 770	17 465	1.7 %
Divers - Tous poids	172	132.00	20.00	300.00	230	50.00	20.00	90.00	8 087	8 134	-0.6 %
Femelle Holstein											
Bonne 90 - 120 lbs	51	433.00	350.00	500.00	25	100.00	55.00	145.00	2 134	1 774	20.3 %
Autres races laitières (tous poids)	27	200.00	22.00	525.00	23	80.00	30.00	190.00	1 006	877	14.7 %
Croisements de boucherie (tous poids)	611	824.00	620.00	950.00	607	375.00	250.00	470.00	27 764	22 618	22.8 %
Les bovins de grain A2 (sans peau)	1,664	395.00	n/a	n/a	1,602	355.00	n/d	n/d	65 329	62 736	4.1 %
688 lbs vif / 375-419 lbs sans peau											

Source: Les producteurs de bovins du Québec

Encan vivant de l'Ontario											
	Quantité	2023			Quantité	2022			Volume (à ce jour)		
		(tête)	Prix ( \$ / 100 lbs)			(tête)	Prix ( \$ / 100 lbs)		tête		
+ 600 lbs	495	244.49	222.88	266.00	499	189.30	154.81	215.07	26 959	28 795	-6.4 %
451 - 600 lbs	19	183.05	143.16	210.26	27	133.70	107.92	167.63	1 221	1 533	-20.4 %
301 - 450 lbs	21	156.54	117.14	198.81	55	164.96	126.34	247.88	1 365	1 518	-10.1 %
126 - 300 lbs	130	416.50	264.05	620.21	160	140.36	83.90	263.96	6 056	6 220	-2.6 %
- 125 lbs	895	519.09	368.49	768.34	906	157.48	89.37	358.46	39 112	38 688	1.1 %

Abattage sous inspection fédérale									
	Hebdomadaire			Annuel à ce jour			Poids carcasse lbs (jan-oct)		
	2023	2022	% chg	2023	2022	% chg	2023	2022	% chg
Québec	3 245	3 363	-3.5 %	142 111	141 184	0.7 %	368	354	3.8 %
Autres provinces	0	0	-	0	1	-	-	-	-
<b>Canada</b>	<b>3 245</b>	<b>3 363</b>	<b>-3.5 %</b>	<b>142 111</b>	<b>141 185</b>	<b>0.7 %</b>	<b>368</b>	<b>354</b>	<b>3.8 %</b>

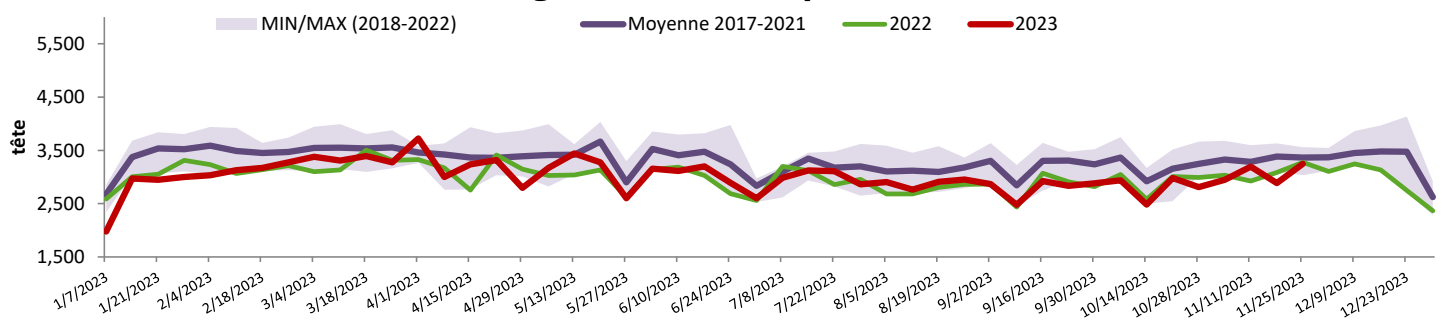
Source: L'Agence canadienne de classement du bœuf

Source: Agence canadienne d'inspection des aliments (ACIA)

Exportations domestiques					Importations							
Viande de veau (tonnes)	1er janv. au 30 sept. 2023	2023			2022			Viande de veau (tonnes)	1er janv. au 25 nov. 2023	2023		
				% chg			% chg					% chg
États-Unis		2 775	2 701	2.7 %	Nouvelle-Zélande		1 923	1 691	13.7 %			
Émirats Arabes Unis		117	143	-18.1 %	États-Unis		556	553	0.5 %			
Qatar		5	3	-	Australie		0	0				
Autres		0	3		<b>U.E-27</b>							
<b>Total</b>		<b>2 897</b>	<b>2 851</b>	<b>1.6 %</b>	Pays-Bas		617	474	30.2 %			
					Autres		256	272	-5.8 %			
					<b>U.E-27 total</b>		<b>873</b>	<b>746</b>	<b>17.1 %</b>			
					Autres		0	1				
					<b>Total</b>		<b>3 352</b>	<b>2 991</b>	<b>12.1 %</b>			

Source : Statistique Canada

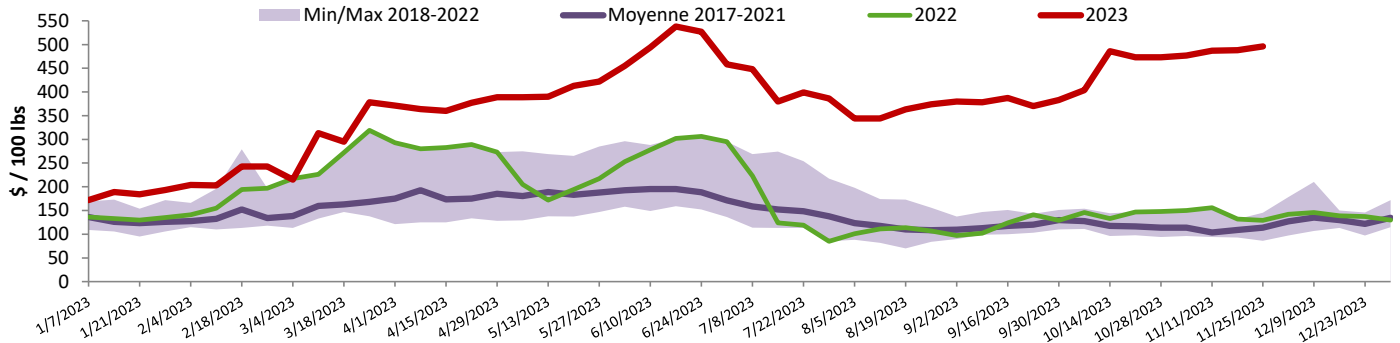
Source : ACIA

**Abattage de veaux sous inspection fédérale - Canada**

Source : Canadian Beef Grading Agency

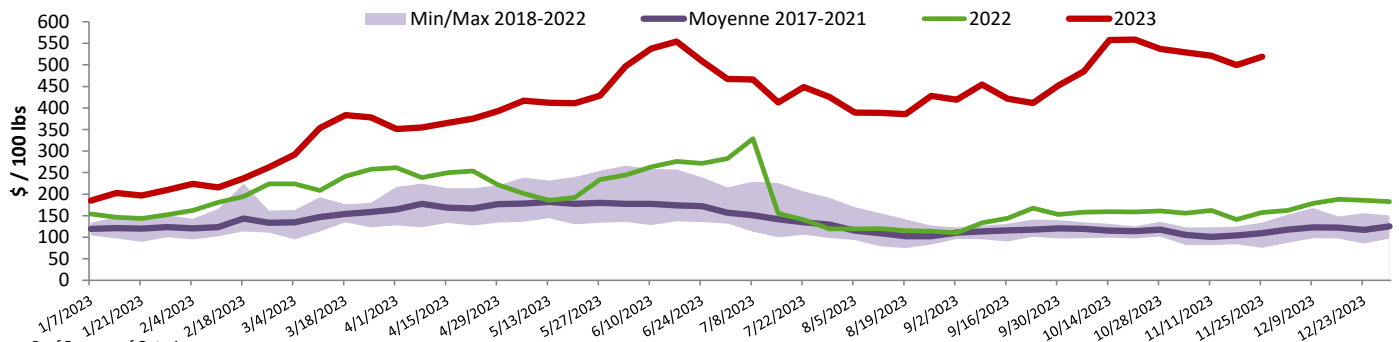


### Prix au Québec du veau - mâle: bon 90-120 lbs



Source : Les producteurs de bovins du Québec

### Prix en Ontario du veau - 125 lbs et moins



Source : Beef Farmers of Ontario

## États-Unis

Semaine se terminant le 18 novembre 2023

#### Abattage sous inspection fédérale

	Hebdomadaire			Annuel à ce jour		
	2023	2022	% chg	2023	2022	% chg
Nourris au lait/nature						
Nord-Est et Centre-Nord	2 589	2 705	-4.3 %	112 741	127 639	-11.7 %
Autres veaux	2 685	4 716	-43.1 %	141 662	189 911	-25.4 %
<b>Production</b>	<b>5 274</b>	<b>7 421</b>	<b>-28.9 %</b>	<b>254 403</b>	<b>317 550</b>	<b>-19.9 %</b>
Production						
Veaux (million lbs)	0.9	1.1	-18.2 %	41.5	46.5	-10.8 %
Poids vif (lbs)	299	258	15.9 %			
Poids habillé (lbs)	177	136	30.1 %			

Source : USDA

#### Pennsylvania Calf Auction

Bouillons évalués Holstein* 11 novembre 2023				
			\$/ 100 lbs	
	poids	tête	Min	Max
Number 1	- 89 lbs	42	340.00	450.00
	90 - 120 lbs	208	210.00	485.00
	+ 120 lbs	0	0.00	0.00
Croisements de boeuf		32	485.00	810.00
Number 2	- 100 lbs	40	200.00	415.00
	+ 100 lbs	19	225.00	385.00
Croisements de boeuf		51	600.00	700.00
Number 3	- 100 lbs	17	100.00	385.00
	+ 100 lbs	7	140.00	275.00
Croisements de boeuf		0	0.00	0.00

\* Ne comprend pas la totalité des têtes vendues

#### Nord-Est et Centre-Nord

(Carcasse de veaux, base chaud – payé au producteur (sans peau, 225-315 lbs))

Nourriture spéciale : Nourris au lait, nature

\$/US / 100 lbs	prix moyen ponc	Min	Max
N'appartenant pas à une entreprise de	444.37	438.00	455.00

Source : USDA

Source : USDA