

**Coup d'œil sur le veau - CANADA**

Pour la semaine se terminant le 2 décembre 2023

Encan vivant du Québec											
Veaux laitiers	Quantité	2023			2022				Volume (à ce jour)		
		(tête)	Prix ( \$ / 100 lbs)			(tête)	Prix ( \$ / 100 lbs)			tête	
		Moyen	Min	Max		Moyen	Min	Max	2023	2022	% chg
Mâle Holstein											
Bon 90 - 120 lbs	497	486.00	450.00	540.00	474	142.00	120.00	160.00	24 571	22 118	11.1 %
Bon 121 - 140 lbs	134	466.00	425.00	540.00	163	149.00	120.00	165.00	7 483	7 727	-3.2 %
Moyen 90 - 140 lbs	378	424.00	270.00	530.00	395	121.00	80.00	155.00	18 148	17 860	1.6 %
Divers - Tous poids	142	141.00	20.00	350.00	195	48.00	20.00	90.00	8 229	8 329	-1.2 %
Femelle Holstein											
Bonne 90 - 120 lbs	35	401.00	320.00	530.00	43	97.00	50.00	130.00	2 169	1 817	19.4 %
Autres races laitières (tous poids)	36	292.00	20.00	700.00	28	79.00	10.00	145.00	1 042	905	15.1 %
Croisements de boucherie (tous poids)	668	715.00	500.00	880.00	582	385.00	240.00	505.00	28 432	23 200	22.6 %
Les bovins de grain A2 (sans peau)	1,605	395.00	n/a	n/a	1,485	355.00	n/d	n/d	66 934	64 221	4.2 %
688 lbs vif / 375-419 lbs sans peau											

Source: Les producteurs de bovins du Québec

Encan vivant de l'Ontario											
	Quantité	2023			2022				Volume (à ce jour)		
		(tête)	Prix ( \$ / 100 lbs)			(tête)	Prix ( \$ / 100 lbs)			tête	
		Moyen	Min	Max		Moyen	Min	Max	2023	2022	% chg
+ 600 lbs	500	250.49	226.18	274.52	577	197.36	171.90	218.89	27 459	29 372	-6.5 %
451 - 600 lbs	28	183.21	159.82	204.32	62	161.28	131.43	186.65	1 249	1 595	-21.7 %
301 - 450 lbs	45	199.26	155.01	275.06	45	164.66	121.25	210.87	1 410	1 563	-9.8 %
126 - 300 lbs	124	374.09	263.17	553.26	139	144.97	100.76	299.86	6 180	6 359	-2.8 %
- 125 lbs	899	471.90	317.33	731.88	789	162.29	109.65	355.82	40 011	39 477	1.4 %

Abattage sous inspection fédérale									
	Hebdomadaire			Annuel à ce jour			Poids carcasse lbs (jan-oct)		
	2023	2022	% chg	2023	2022	% chg	2023	2022	% chg
Québec	3 093	3 173	-2.5 %	145 204	144 357	0.6 %	368	354	3.8 %
Autres provinces	0	0	-	0	1	-	-	-	-
<b>Canada</b>	<b>3 093</b>	<b>3 173</b>	<b>-2.5 %</b>	<b>145 204</b>	<b>144 358</b>	<b>0.6 %</b>	<b>368</b>	<b>354</b>	<b>3.8 %</b>

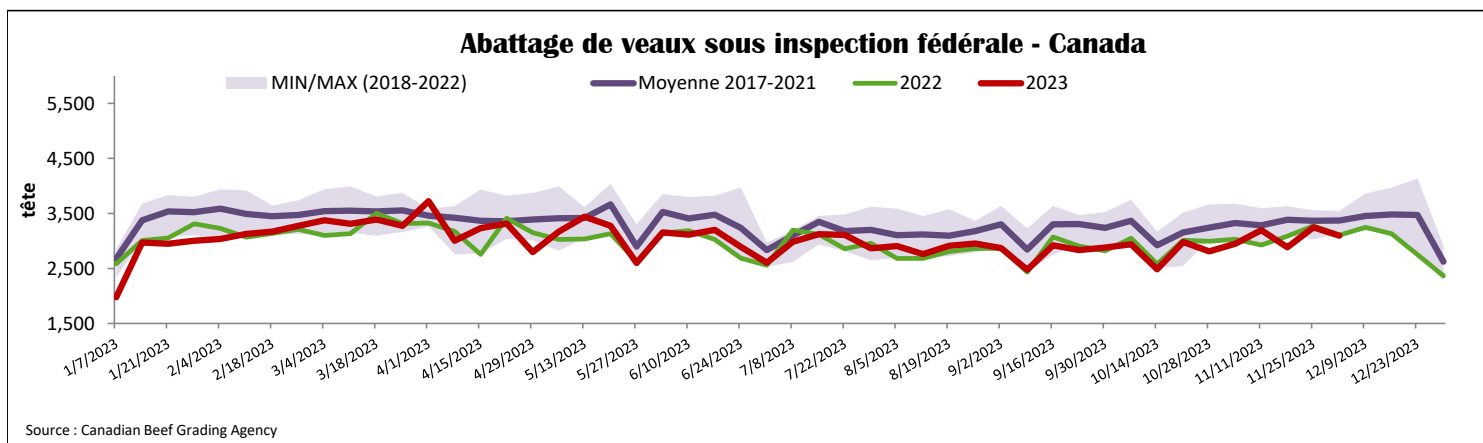
Source: L'Agence canadienne de classement du boeuf

Source: Agence canadienne d'inspection des aliments (ACIA)

Exportations domestiques				Importations			
Viande de veau (tonnes)	1er janv. au 31 oct. 2023			Viande de veau (tonnes)	1er janv. au 2 déc. 2023		
	2023	2022	% chg		2023	2022	% chg
États-Unis	3 128	3 021	3.5 %	Nouvelle-Zélande	2 026	1 691	19.8 %
Émirats Arabes Unis	131	175	-25.1 %	États-Unis	563	608	-7.3 %
Qatar	5	7	-26.0 %	Australie	1	0	-
Autres	0	3		<b>U.E-27</b>			
<b>Total</b>	<b>3 264</b>	<b>3 206</b>	<b>1.8 %</b>	Pays-Bas	639	485	31.8 %
				Autres	264	272	-2.9 %
				<b>U.E-27 total</b>	<b>903</b>	<b>757</b>	<b>19.3 %</b>
				Autres	0	1	
				<b>Total</b>	<b>3 493</b>	<b>3 057</b>	<b>14.3 %</b>

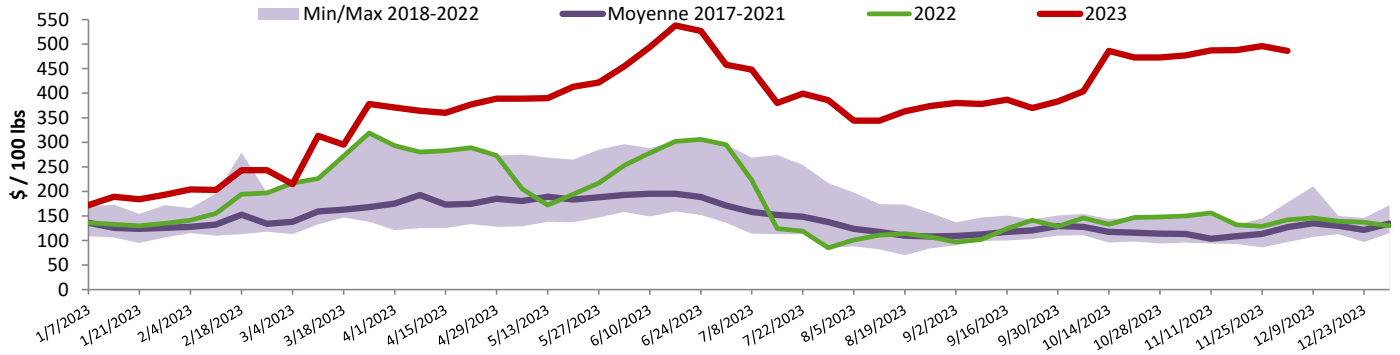
Source : Statistique Canada

Source : ACIA



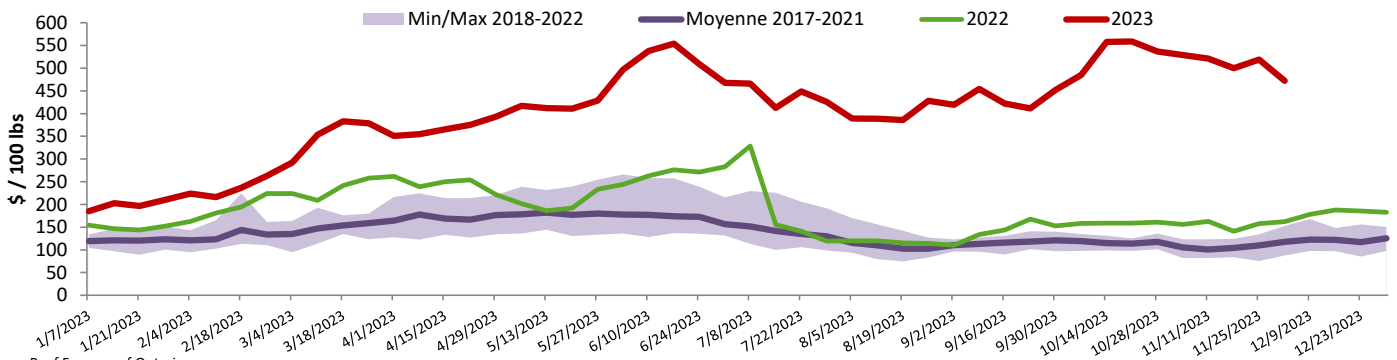


### Prix au Québec du veau - mâle: bon 90-120 lbs



Source : Les producteurs de bovins du Québec

### Prix en Ontario du veau - 125 lbs et moins



Source : Beef Farmers of Ontario

## États-Unis

Semaine se terminant le 25 novembre 2023

#### Abattage sous inspection fédérale

	Hebdomadaire			Annuel à ce jour		
	2023	2022	% chg	2023	2022	% chg
Nourris au lait/nature						
Nord-Est et Centre-Nord	2 254	2 525	-10.7 %	114 995	130 164	-11.7 %
Autres veaux	2 747	3 733	-26.4 %	144 409	193 644	-25.4 %
	<b>5 001</b>	<b>6 258</b>	<b>-20.1 %</b>	<b>259 404</b>	<b>323 808</b>	<b>-19.9 %</b>
Production						
Veaux (million lbs)	0.9	0.9	0.0 %	42.4	46.5	-8.8 %
Poids vif (lbs)	296	252	17.5 %			
Poids habillé (lbs)	175	146	19.9 %			

Source : USDA

#### Pennsylvania Calf Auction

		18 novembre 2023			
		\$ / 100 lbs			
		poids	tête	Min	Max
Number 1	- 89 lbs		43	350.00	475.00
	90 - 120 lbs		153	250.00	475.00
	+ 120 lbs		8	325.00	385.00
Croisements de boeuf			26	585.00	790.00
Number 2	- 100 lbs		44	250.00	425.00
	+ 100 lbs		19	200.00	395.00
Croisements de boeuf			44	575.00	685.00
Number 3	- 100 lbs		29	125.00	385.00
	+ 100 lbs		3	175.00	300.00
Croisements de boeuf			0	0.00	0.00

\* Ne comprend pas la totalité des têtes vendues

#### Nord-Est et Centre-Nord

(Carcasse de veaux, base chaud – payé au producteur (sans peau, 225-315 lbs))

Nourriture spéciale : Nourris au lait, nature

\$US / 100 lbs	prix moyen ponc	Min	Max
N'appartenant pas à une entreprise de	443.30	438.00	450.00

Source : USDA

Source : USDA