

**Coup d'œil sur le veau - CANADA**

Pour la semaine se terminant le 8 juillet 2023

Encan vivant du Québec												
Veaux laitiers	Quantité (tête)	2023 Prix (\$ / 100 lbs)			2022 Prix (\$ / 100 lbs)				Volume (à ce jour) tête			
		Moyen	Min	Max	Quantité (tête)	Moyen	Min	Max	2023	2022	% chg	
Mâle Holstein												
Bon 90 - 120 lbs	548	448.00	360.00	485.00	472	223.00	140.00	285.00	12 717	12 307	3.3 %	
Bon 121 - 140 lbs	155	426.00	360.00	460.00	142	214.00	150.00	270.00	4 244	4 613	-8.0 %	
Moyen 90 - 140 lbs	397	391.00	290.00	450.00	553	177.00	100.00	250.00	10 038	10 757	-6.7 %	
Divers - Tous poids	160	160.00	10.00	350.00	285	63.00	20.00	170.00	4 219	4 739	-11.0 %	
Femelle Holstein												
Bonne 90 - 120 lbs	60	403.00	350.00	460.00	32	144.00	80.00	220.00	1 094	1 143	-4.3 %	
Autres races laitières (tous poids)	20	238.00	75.00	420.00	24	79.00	20.00	160.00	455	453	0.4 %	
Croisements de boucherie (tous poids)	631	670.00	515.00	840.00	544	328.00	190.00	445.00	14 499	12 548	15.5 %	
Les bovins de grain A2 (sans peau) 688 lbs vif / 375-419 lbs sans peau	1,277	355.00	n/a	n/a	1,305	304.00	n/d	n/d	38 573	37 383	3.2 %	

Source: Les producteurs de bovins du Québec

Encan vivant de l'Ontario											
	Quantité (tête)	2023 Prix (\$ / 100 lbs)			2022 Prix (\$ / 100 lbs)				Volume (à ce jour) tête		
		Moyen	Min	Max	Quantité (tête)	Moyen	Min	Max	2023	2022	% chg
+ 600 lbs	458	202.24	182.84	226.00	676	160.64	143.27	176.97	15 961	17 612	-9.4 %
451 - 600 lbs	36	171.57	153.53	182.78	30	134.26	119.17	151.17	789	963	-18.1 %
301 - 450 lbs	12	227.70	200.83	271.88	15	153.75	106.49	186.49	741	836	-11.4 %
126 - 300 lbs	102	399.94	268.33	616.13	142	184.04	118.53	310.68	3 359	3 748	-10.4 %
- 125 lbs	989	466.05	329.88	671.13	815	328.58	128.58	328.58	20 684	21 348	-3.1 %

Abattage sous inspection fédérale									
	Hebdomadaire			Annuel à ce jour			Poids carcasse lbs (jan-mai)		
	2023	2022	% chg	2023	2022	% chg	2023	2022	% chg
Québec	2 987	3 198	-6.6 %	83 364	83 089	0.3 %	372	356	4.5 %
Autres provinces	0	0	-	0	0	-	-	-	-
Canada	2 987	3 198	-6.6 %	83 364	83 089	0.3 %	372	356	4.5 %

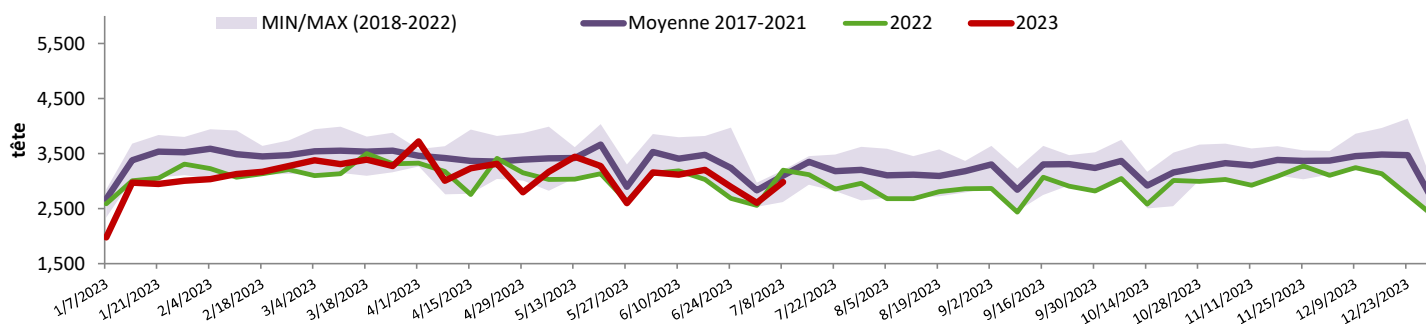
Source: L'Agence canadienne de classement du boeuf

Source: Agence canadienne d'inspection des aliments (ACIA)

Exportations domestiques				Importations					
Viande de veau (tonnes)	1er janv. au 31 mai 2023	2023	2022	% chg	Viande de veau (tonnes)	1er janv. au 8 juil. 2023	2023	2022	% chg
États-Unis		1 631	1 468	11.1 %	Nouvelle-Zélande		32	139	-77.3 %
Émirats Arabes Unis		75	85	-11.8 %	États-Unis		432	294	47.0 %
Qatar		5	0	-	Australie		0	0	-
Autres		0	3	-	U.E-27				
Total		1 710	1 556	9.9 %	Pays-Bas		245	280	-12.2 %
					Autres		95	144	-34.2 %
					U.E-27 total		340	424	-19.7 %
					Autres		0	1	-
					Total		804	857	-6.2 %

Source : Statistique Canada

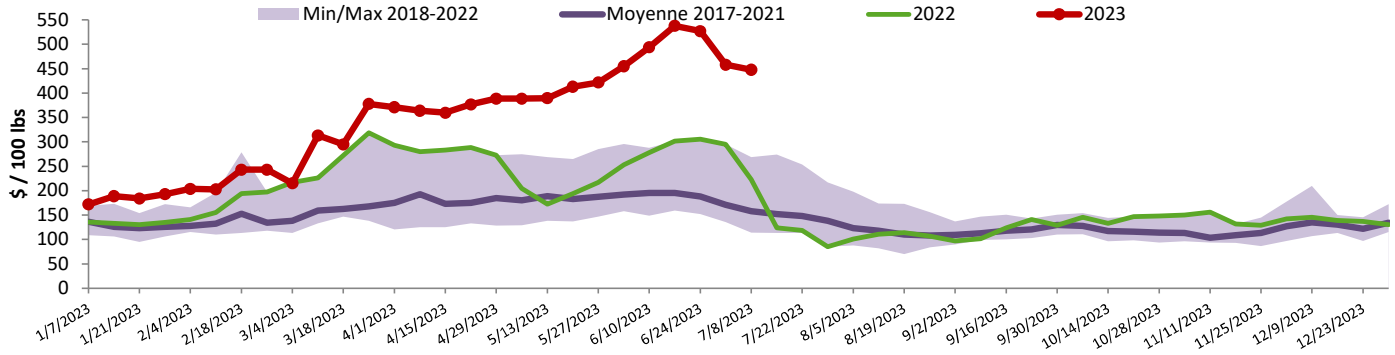
Source : ACIA

Abattage de veaux sous inspection fédérale - Canada

Source : Canadian Beef Grading Agency

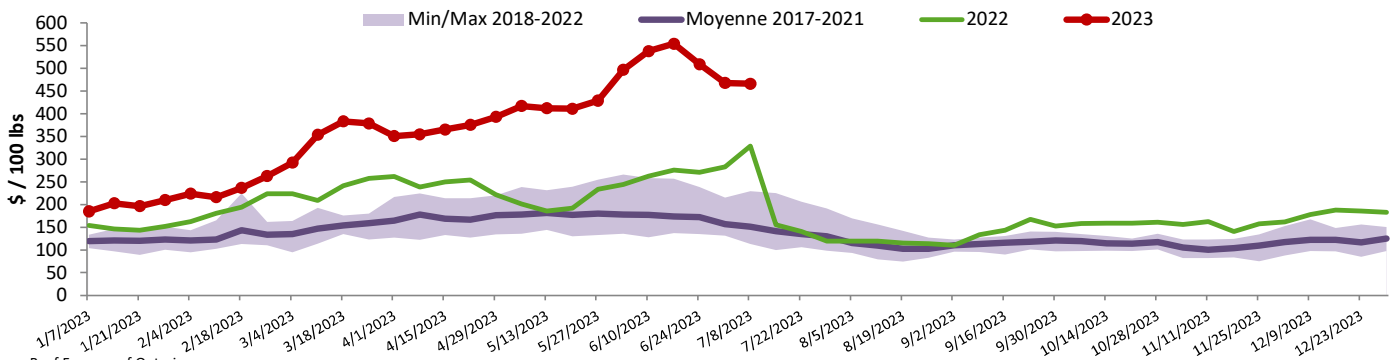


Prix au Québec du veau - mâle: bon 90-120 lbs



Source : Les producteurs de bovins du Québec

Prix en Ontario du veau - 125 lbs et moins



Source : Beef Farmers of Ontario

États-Unis

Semaine se terminant le 1 juillet 2023

Abattage sous inspection fédérale

	Hebdomadaire			Annuel à ce jour		
	2023	2022	% chg	2023	2022	% chg
Nourris au lait/nature						
Nord-Est et Centre-Nord*	2 303	2 569	-10.4 %	62 842	75 643	-16.9 %
Autres veaux	2 681	3 624	-26.0 %	90 000	101 709	-11.5 %
	4 984	6 193	-19.5 %	152 842	177 352	-13.8 %
Production						
Veaux (million lbs)	0.8	0.9	-11.1 %	23.6	26.8	-11.9 %
Poids vif (lbs)	262	258	1.6 %			
Poids habillé (lbs)	155	151	2.6 %			

Source : USDA

Pennsylvania Calf Auction

		1 juillet 2023			
		\$ / 100 lbs			
		Min	Max		
Number 1	89 lbs	42	150.00	430.00	
	90 - 120 lbs	182	230.00	475.00	
	+ 120 lbs	8	260.00	300.00	
Croisements de boeuf		68	58.00	650.00	
Number 2	100 lbs	89	105.00	310.00	
	+ 100 lbs	48	200.00	355.00	
Croisements de boeuf		8	425.00	535.00	
Number 3	100 lbs	51	55.00	275.00	
	+ 100 lbs	25	100.00	250.00	
Croisements de boeuf		0	0.00	0.00	

* Ne comprend pas la totalité des têtes vendues

Nord-Est et Centre-Nord

(Carrosse de veaux, base chaud – payé au producteur (sans peau, 225-315 lbs))

Nourriture spéciale : Nourris au lait, nature

\$US / 100 lbs	prix moyen ponc	Min	Max
N'appartenant pas à une entreprise de	422.90	420.00	425.00

Source : USDA

Source : USDA