

**Coup d'œil sur le veau - CANADA**

Pour la semaine se terminant le 5 août 2023

Encan vivant du Québec											
Veaux laitiers	Quantité (tête)	2023			2022			Volume (à ce jour)			
		Prix (\$ / 100 lbs)			Prix (\$ / 100 lbs)			tête			
		Moyen	Min	Max	(tête)	Moyen	Min	Max	2023	2022	% chg
Mâle Holstein											
Bon 90 - 120 lbs	480	344.00	255.00	405.00	531	101.00	75.00	120.00	14 603	14 191	2.9 %
Bon 121 - 140 lbs	152	336.00	250.00	395.00	182	103.00	85.00	115.00	4 801	5 270	-8.9 %
Moyen 90 - 140 lbs	380	258.00	150.00	360.00	368	73.00	35.00	100.00	11 651	12 269	-5.0 %
Divers - Tous poids	187	103.00	30.00	240.00	170	35.00	20.00	60.00	4 975	5 594	-11.1 %
Femelle Holstein											
Bonne 90 - 120 lbs	55	241.00	100.00	500.00	38	51.00	6.00	85.00	1 294	1 271	1.8 %
Autres races laitières (tous poids)	5	148.00	20.00	320.00	10	62.00	50.00	75.00	517	557	-7.2 %
Croisements de boucherie (tous poids)	610	692.00	490.00	810.00	489	321.00	80.00	425.00	17 023	14 539	17.1 %
Les bovins de grain A2 (sans peau)	1,296	360.00	n/a	n/a	1,323	310.00	n/d	n/d	43 923	42 345	3.7 %
688 lbs vif / 375-419 lbs sans peau											

Source: Les producteurs de bovins du Québec

Encan vivant de l'Ontario											
	Quantité (tête)	2023			2022			Volume (à ce jour)			
		Prix (\$ / 100 lbs)			Prix (\$ / 100 lbs)			tête			
		Moyen	Min	Max	(tête)	Moyen	Min	Max	2023	2022	% chg
+ 600 lbs	588	193.66	174.61	209.29	510	162.36	139.63	180.79	18 383	20 070	-8.4 %
451 - 600 lbs	25	162.09	140.02	178.36	20	134.03	93.28	166.72	874	1 044	-16.3 %
301 - 450 lbs	28	210.98	170.07	267.96	6	162.56	120.83	194.16	816	884	-7.7 %
126 - 300 lbs	139	347.37	213.80	546.17	131	137.60	87.39	250.40	3 876	4 238	-8.5 %
- 125 lbs	938	389.39	243.82	646.65	848	119.58	55.46	299.79	24 364	24 999	-2.5 %

Abattage sous inspection fédérale									
	Hebdomadaire			Annuel à ce jour			Poids carcasse lbs (jan-juin)		
	2023	2022	% chg	2023	2022	% chg	2023	2022	% chg
Québec	2 905	2 682	8.3 %	96 020	94 701	1.4 %	371	356	4.3 %
Autres provinces	0	0	-	0	1	-	-	-	-
<b>Canada</b>	<b>2 905</b>	<b>2 682</b>	<b>8.3 %</b>	<b>96 020</b>	<b>94 702</b>	<b>1.4 %</b>	<b>371</b>	<b>356</b>	<b>4.3 %</b>

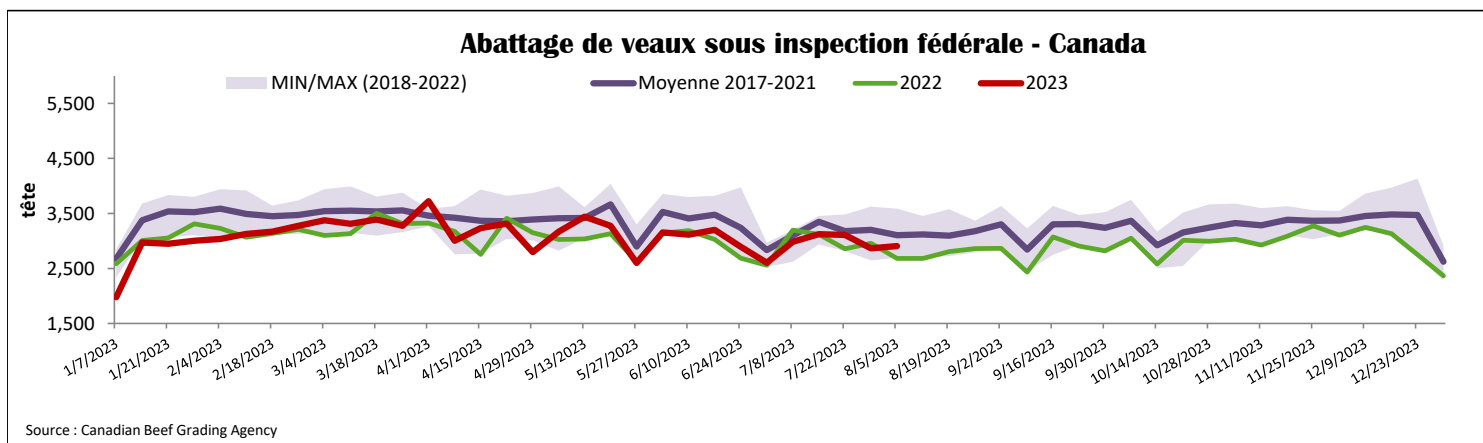
Source: L'Agence canadienne de classement du boeuf

Source: Agence canadienne d'inspection des aliments (ACIA)

Exportations domestiques				Importations			
Viande de veau (tonnes)	1er janv. au 30 juin 2023			Viande de veau (tonnes)	1er janv. au 5 août 2023		
	2023	2022	% chg		2023	2022	% chg
États-Unis	1 937	1 791	8.1 %	États-Unis	442	320	38.2 %
Émirats Arabes Unis	84	109	-23.0 %	Nouvelle-Zélande	32	139	-77.3 %
Qatar	5	0	-	Australie	0	0	-
Autres	0	3	-	<b>U.E-27</b>			
<b>Total</b>	<b>2 026</b>	<b>1 904</b>	<b>6.4 %</b>	Pays-Bas	270	307	-12.2 %
				Autres	131	145	-9.9 %
				<b>U.E-27 total</b>	<b>401</b>	<b>453</b>	<b>-11.5 %</b>
				Autres	0	1	-
				<b>Total</b>	<b>874</b>	<b>912</b>	<b>-4.1 %</b>

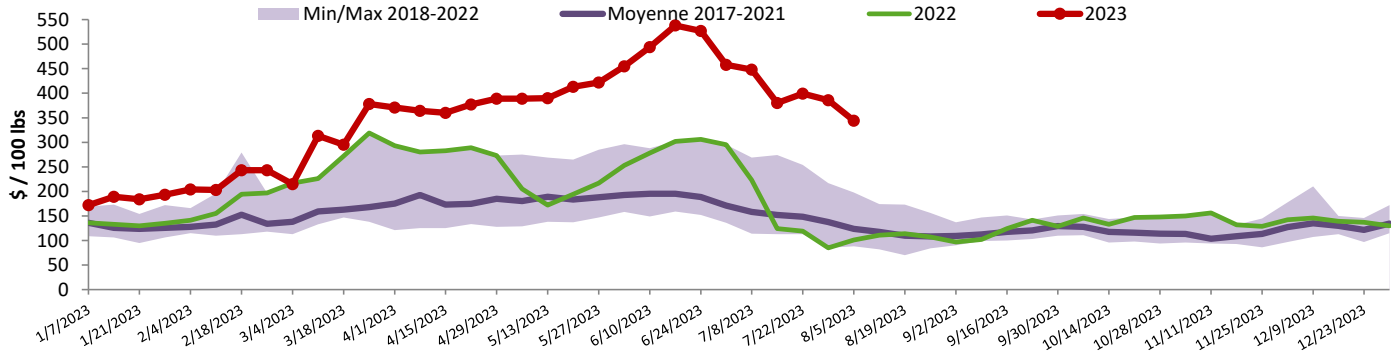
Source: Statistique Canada

Source: ACIA



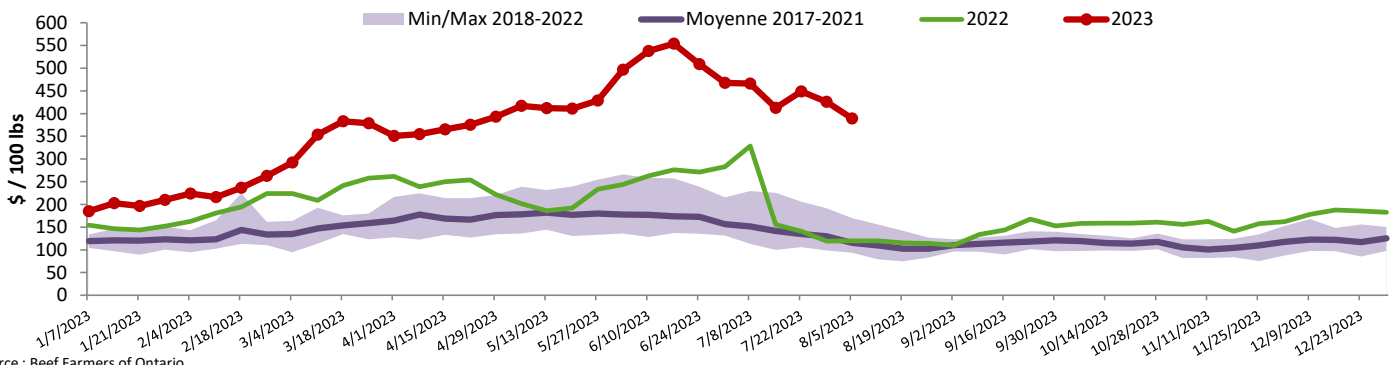


### Prix au Québec du veau - mâle: bon 90-120 lbs



Source : Les producteurs de bovins du Québec

### Prix en Ontario du veau - 125 lbs et moins



Source : Beef Farmers of Ontario

## États-Unis

Semaine se terminant le 29 juillet 2023

#### Abattage sous inspection fédérale

	Hebdomadaire			Annuel à ce jour		
	2023	2022	% chg	2023	2022	% chg
Nourris au lait/nature						
Nord-Est et Centre-Nord*	2 539	2 584	-1.7 %	72 695	85 972	-15.4 %
Autres veaux	2 980	4 837	-38.4 %	97 443	118 730	-17.9 %
	<b>5 519</b>	<b>7 421</b>	<b>-25.6 %</b>	<b>170 138</b>	<b>204 702</b>	<b>-16.9 %</b>
Production						
Veaux (million lbs)	0.9	1.0	-10.0 %	27.1	30.6	-11.4 %
Poids vif (lbs)	275	228	20.6 %			
Poids habillé (lbs)	163	132	23.5 %			

Source : USDA

#### Pennsylvania Calf Auction

Bouvillons évalués Holstein*					29 juillet 2023	
			\$ / 100 lbs			
	poids	tête	Min	Max		
Number 1	- 89 lbs	49	260.00	435.00		
	90 - 120 lbs	246	200.00	535.00		
	+ 120 lbs	9	200.00	290.00		
Croisements de boeuf		126	305.00	680.00		
Number 2	- 100 lbs	102	154.00	315.00		
	+ 100 lbs	82	160.00	305.00		
Croisements de boeuf		41	200.00	485.00		
Number 3	- 100 lbs	89	50.00	290.00		
	+ 100 lbs	39	110.00	290.00		
Croisements de boeuf		0	0.00	0.00		

\* Ne comprend pas la totalité des têtes vendues

#### Nord-Est et Centre-Nord

(Carcasse de veaux, base chaud – payé au producteur (sans peau, 225-315 lbs))

Nourriture spéciale : Nourris au lait, nature			
\$US / 100 lbs		prix moyen ponc	Min Max
N'appartenant pas à une entreprise de		424.19	420.00 425.00

Source : USDA

Source : USDA