

**Coup d'œil sur le veau - CANADA**

Pour la semaine se terminant le 4 novembre 2023

Encan vivant du Québec											
Veaux laitiers	Quantité (tête)	2023 Prix (\$ / 100 lbs)			Quantité (tête)	2022 Prix (\$ / 100 lbs)			Volume (à ce jour) tête		
		Moyen	Min	Max		Moyen	Min	Max	2023	2022	% chg
Mâle Holstein											
Bon 90 - 120 lbs	587	477.00	450.00	505.00	596	150.00	130.00	170.00	22 327	20 199	10.5 %
Bon 121 - 140 lbs	140	464.00	400.00	495.00	140	151.00	125.00	175.00	6 907	7 078	-2.4 %
Moyen 90 - 140 lbs	397	397.00	270.00	475.00	331	104.00	90.00	160.00	16 684	16 330	2.2 %
Divers - Tous poids	212	128.00	20.00	330.00	154	49.00	20.00	100.00	7 509	7 540	-0.4 %
Femelle Holstein											
Bonne 90 - 120 lbs	55	403.00	320.00	460.00	46	111.00	70.00	210.00	1 974	1 683	17.3 %
Autres races laitières (tous poids)	27	258.00	50.00	520.00	15	82.00	40.00	125.00	907	802	13.1 %
Croisements de boucherie (tous poids)	685	853.00	690.00	960.00	544	365.00	180.00	480.00	25 828	21 213	21.8 %
Les bovins de grain A2 (sans peau)	1,207	395.00	n/a	n/a	1,261	355.00	n/d	n/d	60 830	58 845	3.4 %
688 lbs vif / 375-419 lbs sans peau											

Source: Les producteurs de bovins du Québec

Encan vivant de l'Ontario											
	Quantité (tête)	2023 Prix (\$ / 100 lbs)			Quantité (tête)	2022 Prix (\$ / 100 lbs)			Volume (à ce jour) tête		
		Moyen	Min	Max		Moyen	Min	Max	2023	2022	% chg
+ 600 lbs	463	225.50	203.80	246.86	481	203.64	175.68	229.16	25 502	27 195	-6.2 %
451 - 600 lbs	14	163.41	138.36	181.21	32	151.70	115.22	191.20	1 129	1 451	-22.2 %
301 - 450 lbs	26	294.43	200.76	370.38	59	180.73	119.39	260.64	1 270	1 383	-8.2 %
126 - 300 lbs	146	374.43	195.89	668.60	146	153.97	102.94	290.65	5 648	5 860	-3.6 %
- 125 lbs	946	528.78	320.73	840.40	902	155.97	92.16	404.71	36 357	36 166	0.5 %

Abattage sous inspection fédérale									
	Hebdomadaire			Annuel à ce jour			Poids carcasse lbs (jan-septembre)		
	2023	2022	% chg	2023	2022	% chg	2023	2022	% chg
Québec	2 949	3 033	-2.8 %	132 786	131 810	0.7 %	368	354	4.1 %
Autres provinces	0	0	-	0	1	-	-	-	-
Canada	2 949	3 033	-2.8 %	132 786	131 811	0.7 %	368	354	4.1 %

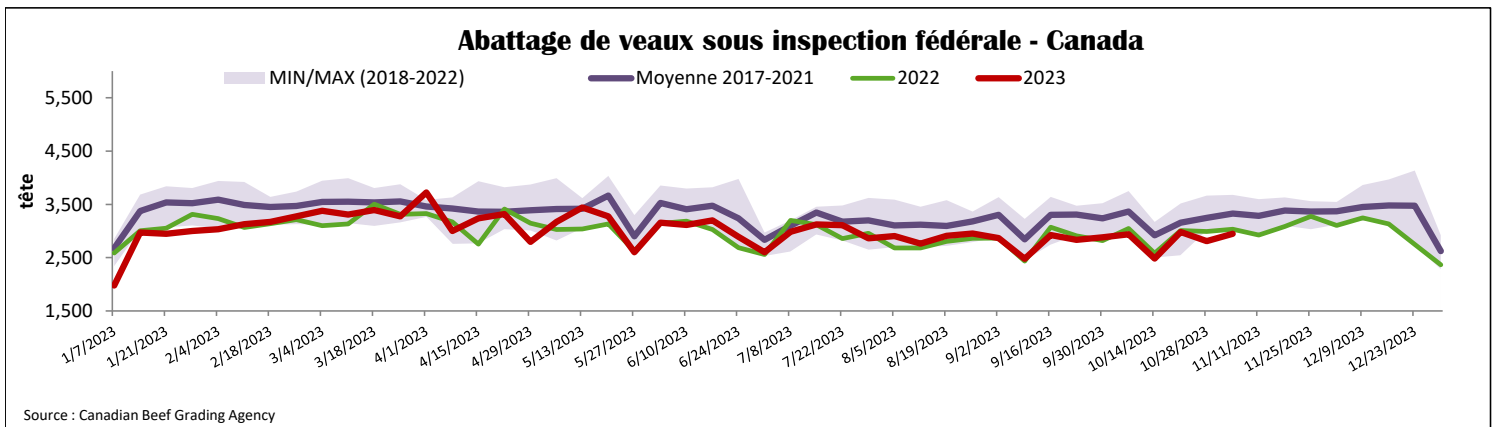
Source: L'Agence canadienne de classement du bœuf

Source: Agence canadienne d'inspection des aliments (ACIA)

Exportations domestiques					Importations				
Viande de veau		1er janv. au 31 août 2023			Viande de veau		1er janv. au 4 nov. 2023		
(tonnes)		2023	2022	% chg	(tonnes)		2023	2022	% chg
États-Unis		2 775	2 701	2.7 %	Nouvelle-Zélande		1 295	1 427	-9.3 %
Émirats Arabes Unis		117	143	-18.1 %	États-Unis		528	480	9.9 %
Qatar		5	3	-	Australie		0	0	
Autres		0	3		U.E-27				
Total		2 897	2 851	1.6 %	Pays-Bas		550	429	28.2 %
					Autres		256	267	-4.1 %
					U.E-27 total		807	696	15.8 %
					Autres		0	1	
					Total		2 629	2 605	0.9 %

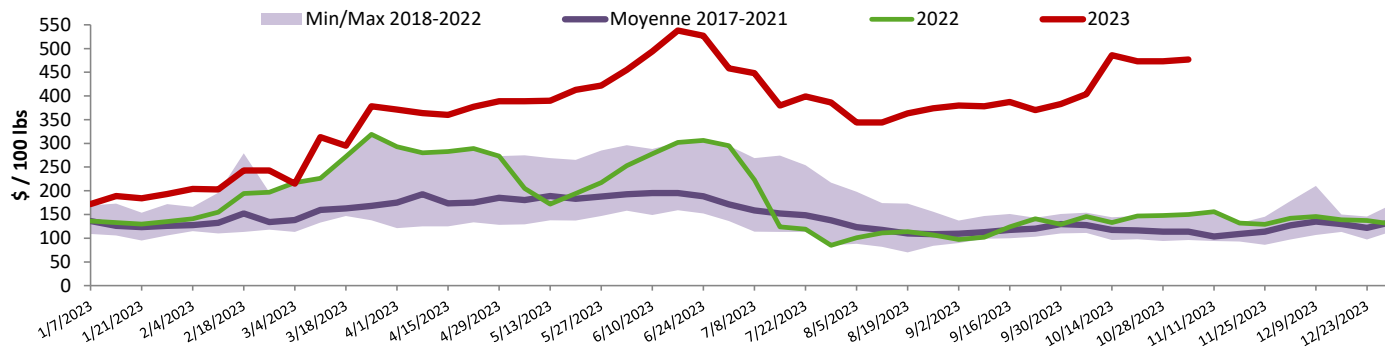
Source : Statistique Canada

Source : ACIA



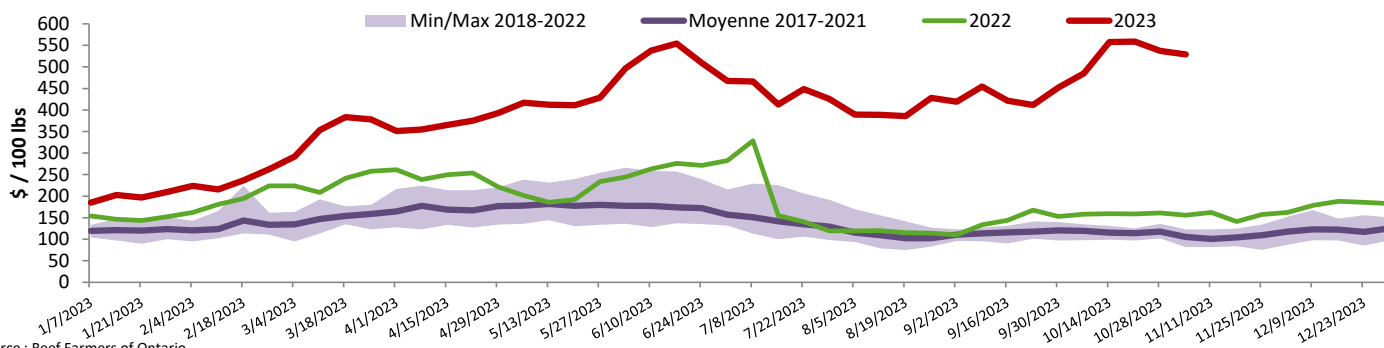


Prix au Québec du veau - mâle: bon 90-120 lbs



Source : Les producteurs de bovins du Québec

Prix en Ontario du veau - 125 lbs et moins



Source : Beef Farmers of Ontario

États-Unis

Semaine se terminant le 28 octobre 2023

Abattage sous inspection fédérale

	Hebdomadaire			Annuel à ce jour		
	2023	2022	% chg	2023	2022	% chg
Nourris au lait/nature						
Nord-Est et Centre-Nord*	2 475	2 812	-12.0 %	107 324	122 422	-12.3 %
Autres veaux	2 722	4 334	-37.2 %	131 159	174 198	-24.7 %
Production	5 197	7 146	-27.3 %	238 483	296 620	-19.6 %
Production						
Veaux (million lbs)	0.9	1.0	-10.0 %	38.7	43.4	-10.8 %
Poids vif (lbs)	295	252	17.1 %			
Poids habillé (lbs)	174	146	19.2 %			

Source : USDA

Pennsylvania Calf Auction

Bouillons évalués Holstein*					28 octobre 2023	
			\$ / 100 lbs			
	pois	tête	Min	Max		
Number 1	- 89 lbs	48	275.00	400.00		
	90 - 120 lbs	200	200.00	550.00		
	+ 120 lbs	0	0.00	0.00		
Croisements de boeuf		64	550.00	825.00		
Number 2	- 100 lbs	44	70.00	355.00		
	+ 100 lbs	16	200.00	340.00		
Croisements de boeuf		56	450.00	720.00		
Number 3	- 100 lbs	28	50.00	335.00		
	+ 100 lbs	6	85.00	310.00		
Croisements de boeuf		0	0.00	0.00		

* Ne comprend pas la totalité des têtes vendues

Nord-Est et Centre-Nord

(Carcasse de veaux, base chaud – payé au producteur (sans peau, 225-315 lbs))

Nourriture spéciale : Nourris au lait, nature

\$US / 100 lbs		prix moyen ponc	Min	Max
N'appartenant pas à une entreprise de		444.51	438.00	460.00

Source : USDA

Source : USDA