

**Coup d'œil sur le veau - CANADA**

Pour la semaine se terminant le 29 juillet 2023

Encan vivant du Québec											
Veaux laitiers	Quantité (tête)	2023			2022			Volume (à ce jour)			
		Prix (\$ / 100 lbs)			Prix (\$ / 100 lbs)			tête			
		Moyen	Min	Max	(tête)	Moyen	Min	Max	2023	2022	% chg
Mâle Holstein											
Bon 90 - 120 lbs	380	386.00	250.00	425.00	363	85.00	70.00	100.00	14 123	13 660	3.4 %
Bon 121 - 140 lbs	119	374.00	300.00	405.00	128	92.00	75.00	110.00	4 649	5 088	-8.6 %
Moyen 90 - 140 lbs	409	321.00	135.00	400.00	272	68.00	45.00	90.00	11 271	11 901	-5.3 %
Divers - Tous poids	202	144.00	30.00	280.00	233	36.00	20.00	60.00	4 788	5 424	-11.7 %
Femelle Holstein											
Bonne 90 - 120 lbs	42	328.00	190.00	560.00	21	63.00	20.00	180.00	1 239	1 233	0.5 %
Autres races laitières (tous poids)	13	245.00	140.00	390.00	13	81.00	35.00	150.00	512	547	-6.4 %
Croisements de boucherie (tous poids)	519	718.00	500.00	880.00	430	310.00	120.00	435.00	16 413	14 050	16.8 %
Les bovins de grain A2 (sans peau)	1,314	360.00	n/a	n/a	1,152	306.00	n/d	n/d	42 627	41 022	3.9 %
688 lbs vif / 375-419 lbs sans peau											

Source: Les producteurs de bovins du Québec

Encan vivant de l'Ontario											
	Quantité (tête)	2023			2022			Volume (à ce jour)			
		Prix (\$ / 100 lbs)			Prix (\$ / 100 lbs)			tête			
		Moyen	Min	Max	(tête)	Moyen	Min	Max	2023	2022	% chg
+ 600 lbs	600	194.67	174.90	212.63	664	157.42	136.27	176.30	17 795	19 560	-9.0 %
451 - 600 lbs	23	174.45	155.54	186.06	17	132.68	118.26	144.20	849	1 024	-17.1 %
301 - 450 lbs	22	187.81	174.40	217.39	16	148.29	130.37	164.12	788	878	-10.3 %
126 - 300 lbs	112	281.75	169.31	495.76	101	128.19	76.83	286.05	3 737	4 107	-9.0 %
- 125 lbs	896	425.75	266.10	710.51	1 049	119.50	63.63	313.01	23 426	24 151	-3.0 %

Abattage sous inspection fédérale									
	Hebdomadaire			Annuel à ce jour			Poids carcasse lbs (jan-juin)		
	2023	2022	% chg	2023	2022	% chg	2023	2022	% chg
Québec	2 864	2 956	-3.1 %	93 115	92 019	1.2 %	371	356	4.3 %
Autres provinces	0	0	-	0	1	-	-	-	-
Canada	2 864	2 956	-3.1 %	93 115	92 020	1.2 %	371	356	4.3 %

Source: L'Agence canadienne de classement du boeuf

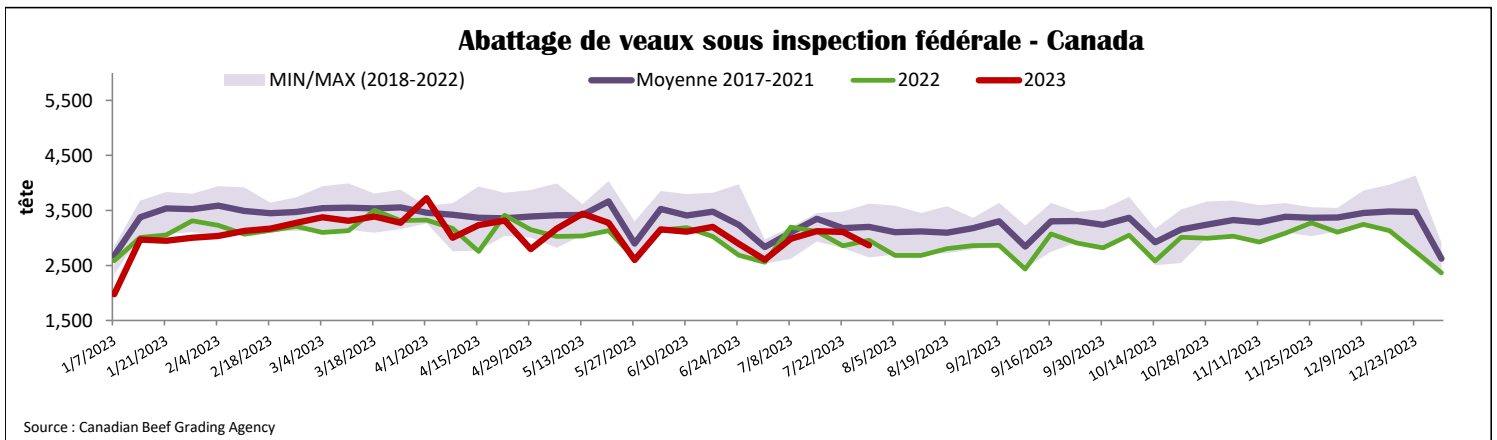
Source: Agence canadienne d'inspection des aliments (ACIA)

Exportations domestiques				Importations				
Viande de veau (tonnes)	1er janv. au 31 mai 2023	2023		2022		2023	2022	% chg
			% chg		% chg			
États-Unis		1 631	11.1 %	1 468		441	301	46.7 %
Émirats Arabes Unis		75	-11.8 %	85		32	139	-77.3 %
Qatar		5	-	0		0	0	
Autres		0		3				
Total		1 710	9.9 %	1 556		401	453	-11.5 %

Importations						
Viande de veau (tonnes)	1er janv. au 29 juil. 2023	2023		2022		% chg
			% chg		% chg	
États-Unis		441		301		46.7 %
Nouvelle-Zélande		32		139		-77.3 %
Australie		0		0		
U.E-27						
Pays-Bas		270		307		-12.2 %
Autres		131		145		-9.9 %
U.E-27 total		401		453		-11.5 %
Autres		0		1		
Total		874		893		-2.2 %

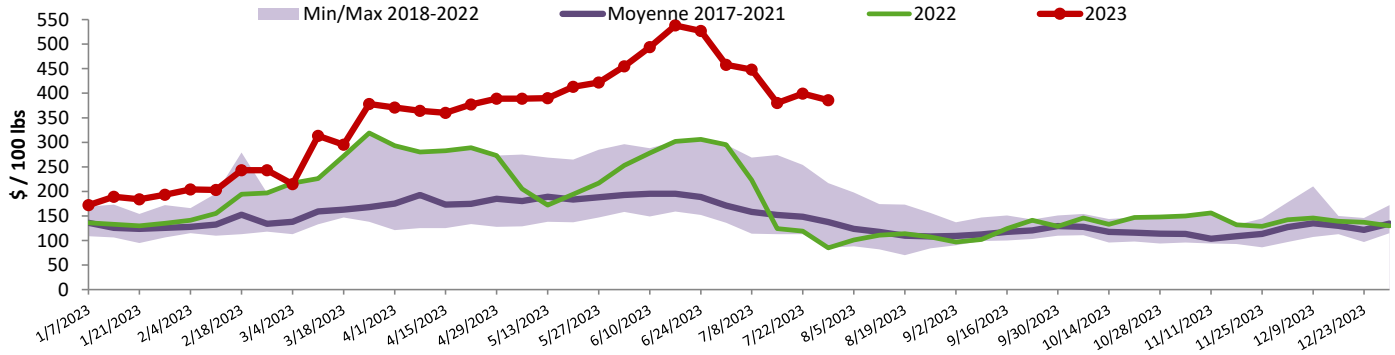
Source : Statistique Canada

Source : ACIA



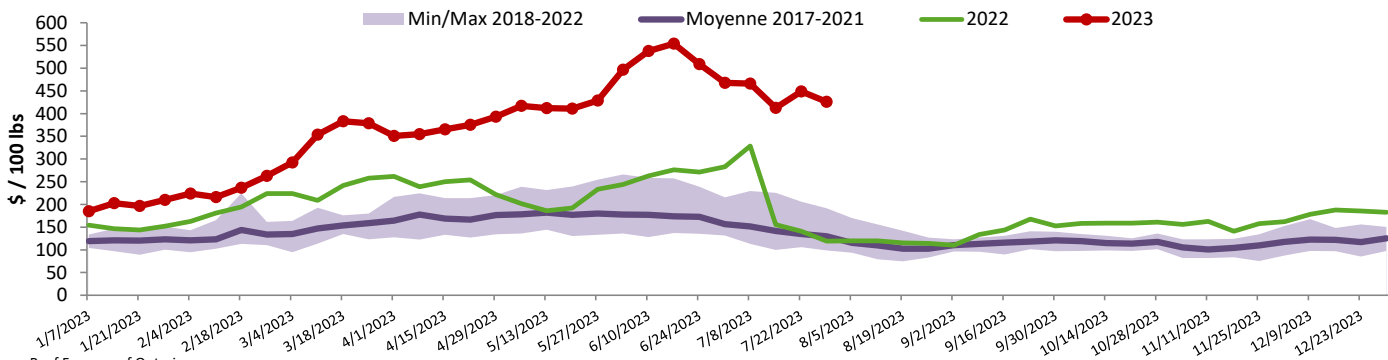


Prix au Québec du veau - mâle: bon 90-120 lbs



Source : Les producteurs de bovins du Québec

Prix en Ontario du veau - 125 lbs et moins



Source : Beef Farmers of Ontario

États-Unis

Semaine se terminant le 22 juillet 2023

Abattage sous inspection fédérale

	Hebdomadaire			Annuel à ce jour		
	2023	2022	% chg	2023	2022	% chg
Nourris au lait/nature						
Nord-Est et Centre-Nord*	2 515	2 882	-12.7 %	69 856	83 388	-16.2 %
Autres veaux	2 863	4 351	-34.2 %	94 763	113 893	-16.8 %
Production	5 378	7 233	-25.6 %	164 619	197 281	-16.6 %
Veaux (million lbs)	0.9	1.0	-10.0 %	26.2	29.6	-11.5 %
Poids vif (lbs)	275	245	12.2 %			
Poids habillé (lbs)	162	143	13.3 %			

Source : USDA

Pennsylvania Calf Auction

		22 juillet 2023		
		\$ / 100 lbs		
		Min	Max	
Number 1	- 89 lbs	34	235.00	375.00
	90 - 120 lbs	168	210.00	360.00
	+ 120 lbs	10	225.00	295.00
Croisements de boeuf		90	300.00	625.00
Number 2	- 100 lbs	64	150.00	315.00
	+ 100 lbs	37	175.00	330.00
Croisements de boeuf		32	225.00	525.00
Number 3	- 100 lbs	35	30.00	270.00
	+ 100 lbs	7	100.00	200.00
Croisements de boeuf		10	100.00	360.00

* Ne comprend pas la totalité des têtes vendues

Nord-Est et Centre-Nord

(Carcasse de veaux, base chaud – payé au producteur (sans peau, 225-315 lbs))

Nourriture spéciale : Nourris au lait, nature

\$US / 100 lbs	prix moyen ponc	Min	Max
N'appartenant pas à une entreprise de	424.12	420.00	425.00

Source : USDA

Source : USDA