

**Coup d'œil sur le veau - CANADA**

Pour la semaine se terminant le 28 octobre 2023

Encan vivant du Québec											
Veaux laitiers	Quantité (tête)	2023			2022				Volume (à ce jour)		
		Prix (\$ / 100 lbs)			Quantité (tête)	Prix (\$ / 100 lbs)			tête		
		Moyen	Min	Max			Moyen	Min	Max	2023	2022
Mâle Holstein											
Bon 90 - 120 lbs	585	473.00	420.00	525.00	471	148.00	125.00	170.00	21 740	19 603	10.9 %
Bon 121 - 140 lbs	157	457.00	400.00	490.00	169	149.00	120.00	170.00	6 767	6 938	-2.5 %
Moyen 90 - 140 lbs	442	377.00	200.00	470.00	415	120.00	80.00	155.00	16 287	15 999	1.8 %
Divers - Tous poids	229	105.00	20.00	300.00	173	46.00	20.00	100.00	7 297	7 386	-1.2 %
Femelle Holstein											
Bonne 90 - 120 lbs	74	464.00	300.00	720.00	37	112.00	60.00	135.00	1 919	1 637	17.2 %
Autres races laitières (tous poids)	38	191.00	20.00	610.00	24	90.00	38.00	120.00	880	787	11.8 %
Croisements de boucherie (tous poids)	673	854.00	650.00	1 000.00	551	358.00	150.00	480.00	25 143	20 669	21.6 %
Les bovins de grain A2 (sans peau)	1,163	395.00	n/a	n/a	1,396	350.00	n/d	n/d	59 623	57 584	3.5 %
688 lbs vif / 375-419 lbs sans peau											

Source: Les producteurs de bovins du Québec

Encan vivant de l'Ontario											
	Quantité (tête)	2023			2022				Volume (à ce jour)		
		Prix (\$ / 100 lbs)			Quantité (tête)	Prix (\$ / 100 lbs)			tête		
		Moyen	Min	Max			Moyen	Min	Max	2023	2022
+ 600 lbs	582	223.12	196.22	241.80	470	194.52	167.03	216.56	25 039	26 714	-6.3 %
451 - 600 lbs	26	189.58	154.48	214.81	39	155.48	124.74	189.33	1 115	1 419	-21.4 %
301 - 450 lbs	41	263.25	169.10	346.07	36	161.87	105.49	210.70	1 244	1 324	-6.0 %
126 - 300 lbs	174	388.08	250.67	631.32	134	147.67	89.05	271.24	5 502	5 714	-3.7 %
- 125 lbs	901	536.88	352.78	841.19	759	161.06	83.58	414.02	35 411	35 264	0.4 %

Abattage sous inspection fédérale									
	Hebdomadaire			Annuel à ce jour			Poids carcasse lbs (jan-septembre)		
	2023	2022	% chg	2023	2022	% chg	2023	2022	% chg
Québec	2 808	2 992	-6.1 %	129 837	128 777	0.8 %	368	354	4.1 %
Autres provinces	0	0	-	0	1	-	-	-	-
Canada	2 808	2 992	-6.1 %	129 837	128 778	0.8 %	368	354	4.1 %

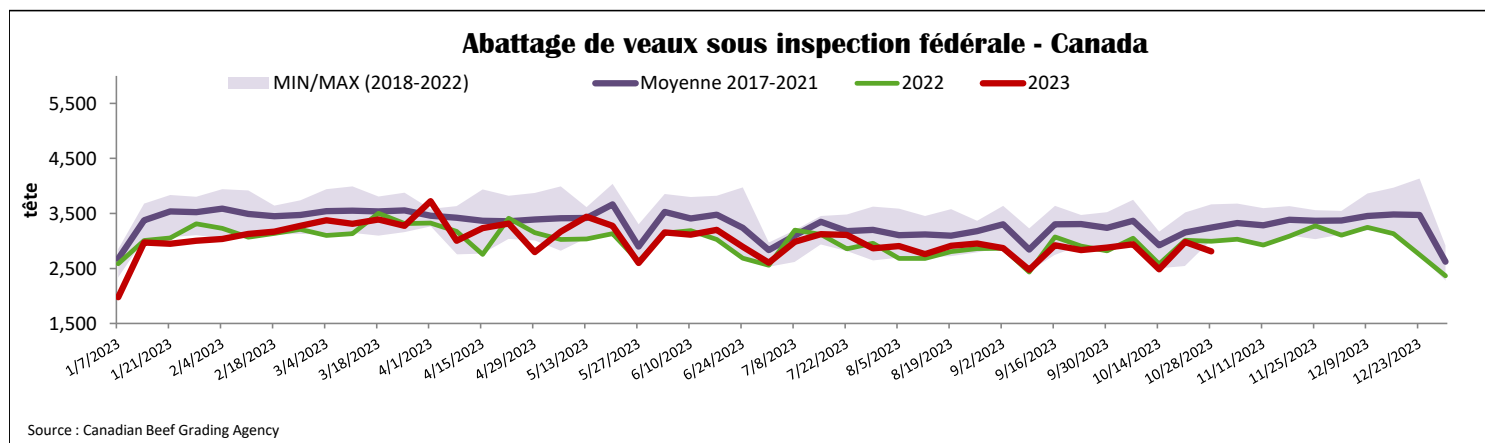
Source: L'Agence canadienne de classement du boeuf

Source: Agence canadienne d'inspection des aliments (ACIA)

Exportations domestiques					Importations				
Viande de veau (tonnes)	1er janv. au 31 août 2023				Viande de veau (tonnes)	1er janv. au 28 oct. 2023			
	2023	2022	% chg			2023	2022	% chg	
États-Unis	2 497	2 396	4.2 %		Nouvelle-Zélande	1 295	1 239	4.5 %	
Émirats Arabes Unis	105	127	-17.7 %		États-Unis	528	461	14.4 %	
Qatar	5	3	-		Australie	0	0		
Autres	0	3			U.E-27				
Total	2 607	2 530	3.1 %		Pays-Bas	550	425	29.6 %	
					Autres	256	267	-4.1 %	
					U.E-27 total	807	692	16.6 %	
					Autres	0	1		
					Total	2 629	2 393	9.9 %	

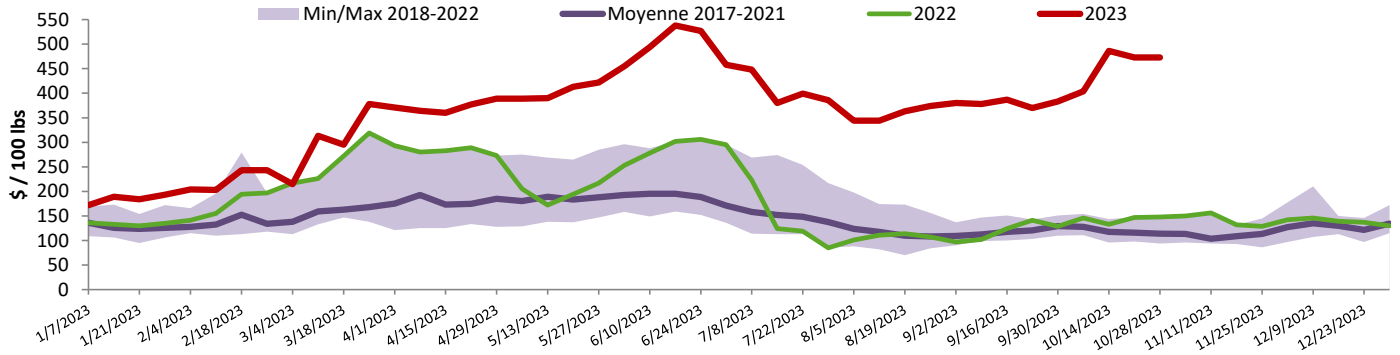
Source: Statistique Canada

Source: ACIA



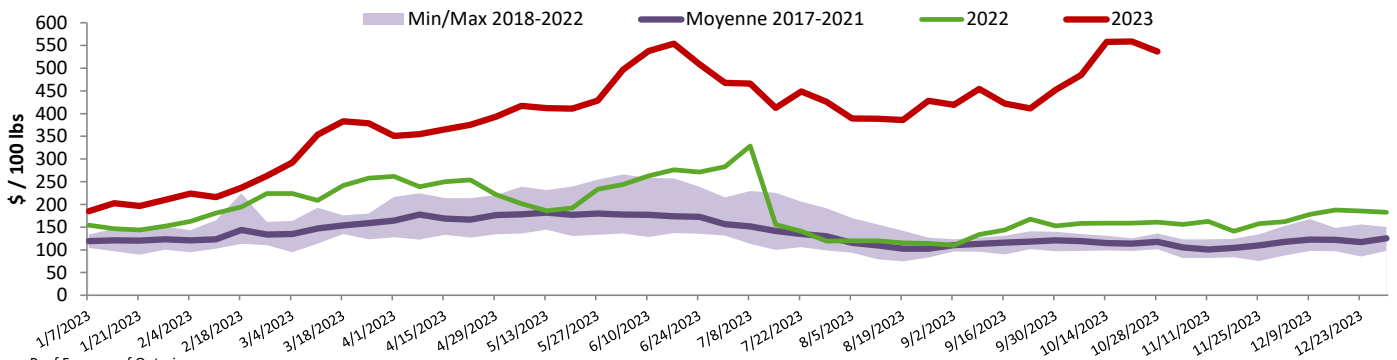


Prix au Québec du veau - mâle: bon 90-120 lbs



Source : Les producteurs de bovins du Québec

Prix en Ontario du veau - 125 lbs et moins



Source : Beef Farmers of Ontario

États-Unis

Semaine se terminant le 21 octobre 2023

Abattage sous inspection fédérale

	Hebdomadaire			Annuel à ce jour		
	2023	2022	% chg	2023	2022	% chg
Nourris au lait/nature						
Nord-Est et Centre-Nord*	2 524	2 477	1.9 %	104 849	119 610	-12.3 %
Autres veaux	2 676	4 461	-40.0 %	128 437	169 864	-24.4 %
	5 200	6 938	-25.1 %	233 286	289 474	-19.4 %
Production						
Veaux (million lbs)	0.9	1.0	-10.0 %	37.8	42.4	-10.8 %
Poids vif (lbs)	302	249	21.3 %			
Poids habillé (lbs)	178	145	22.8 %			

Source : USDA

Pennsylvania Calf Auction

		21 octobre 2023			
		\$ / 100 lbs			
		Min	Max		
Number 1	poids				
	- 89 lbs	63	300.00	400.00	
	90 - 120 lbs	223	265.00	405.00	
Croisements de boeuf	+ 120 lbs	13	265.00	355.00	
		66	550.00	850.00	
Number 2	- 100 lbs	57	190.00	360.00	
	+ 100 lbs	37	205.00	355.00	
	Croisements de boeuf	18	475.00	760.00	
Number 3	- 100 lbs	44	100.00	375.00	
	+ 100 lbs	2	175.00	175.00	
	Croisements de boeuf	0	0.00	0.00	

* Ne comprend pas la totalité des têtes vendues

Nord-Est et Centre-Nord

(Carcasse de veaux, base chaud – payé au producteur (sans peau, 225-315 lbs))

Nourriture spéciale : Nourris au lait, nature

\$US / 100 lbs	prix moyen ponc	Min	Max
N'appartenant pas à une entreprise de	442.80	435.00	460.00

Source : USDA

Source : USDA