

**Coup d'œil sur le veau - CANADA**

Pour la semaine se terminant le 23 septembre 2023

Encan vivant du Québec												
Veaux laitiers	Quantité (tête)	2023 Prix (\$ / 100 lbs)			2022 Prix (\$ / 100 lbs)				Volume (à ce jour) tête			
		Moyen	Min	Max	Quantité (tête)	Moyen	Min	Max	2023	2022	% chg	
Mâle Holstein												
Bon 90 - 120 lbs	549	370.00	285.00	395.00	591	141.00	110.00	170.00	18 748	17 090	9.7 %	
Bon 121 - 140 lbs	151	361.00	300.00	390.00	187	143.00	115.00	170.00	5 969	6 149	-2.9 %	
Moyen 90 - 140 lbs	446	316.00	200.00	370.00	392	110.00	50.00	140.00	14 558	14 047	3.6 %	
Divers - Tous poids	196	104.00	20.00	250.00	171	49.00	30.00	90.00	6 436	6 542	-1.6 %	
Femelle Holstein												
Bonne 90 - 120 lbs	40	314.00	250.00	365.00	39	128.00	80.00	200.00	1 653	1 459	13.3 %	
Autres races laitières (tous poids)	30	155.00	20.00	300.00	19	71.00	10.00	140.00	721	639	12.8 %	
Croisements de boucherie (tous poids)	658	697.00	410.00	820.00	630	387.00	150.00	525.00	21 770	17 909	21.6 %	
Les bovins de grain A2 (sans peau)	1,267	374.00	n/a	n/a	1,112	325.00	n/d	n/d	53 432	50 918	4.9 %	
688 lbs vif / 375-419 lbs sans peau												

Source: Les producteurs de bovins du Québec

Encan vivant de l'Ontario											
	Quantité (tête)	2023 Prix (\$ / 100 lbs)			2022 Prix (\$ / 100 lbs)				Volume (à ce jour) tête		
		Moyen	Min	Max	Quantité (tête)	Moyen	Min	Max	2023	2022	% chg
+ 600 lbs	580	218.47	193.58	241.02	606	173.87	153.56	190.69	22 271	24 144	-7.8 %
451 - 600 lbs	22	208.36	186.77	245.77	33	142.48	110.04	168.42	1 011	1 253	-19.3 %
301 - 450 lbs	34	284.62	189.21	373.86	37	171.96	127.32	218.85	990	1 117	-11.4 %
126 - 300 lbs	123	347.76	194.63	585.50	108	152.14	87.60	302.26	4 766	5 085	-6.3 %
- 125 lbs	928	411.66	263.78	702.50	864	167.75	95.78	390.82	30 868	31 207	-1.1 %

Abattage sous inspection fédérale									
	Hebdomadaire			Annuel à ce jour			Poids carcasse lbs (jan-juillet)		
	2023	2022	% chg	2023	2022	% chg	2023	2022	% chg
Québec	2 833	2 908	-2.6 %	115 745	114 327	1.2 %	370	355	4.0 %
Autres provinces	0	0	-	0	1	-	-	-	-
<b>Canada</b>	<b>2 833</b>	<b>2 908</b>	<b>-2.6 %</b>	<b>115 745</b>	<b>114 328</b>	<b>1.2 %</b>	<b>370</b>	<b>355</b>	<b>4.0 %</b>

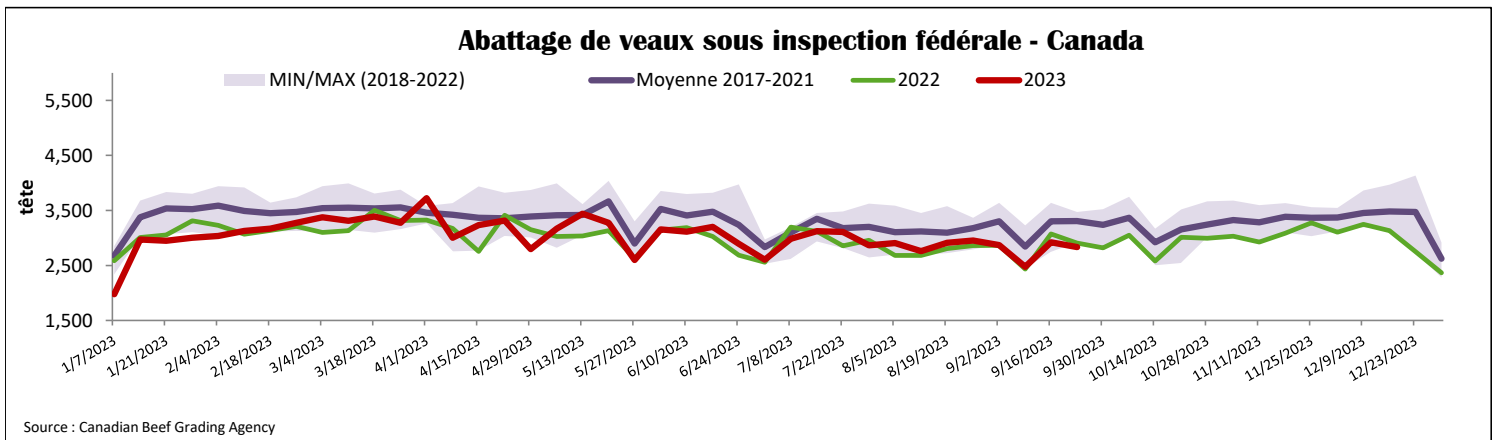
Source: L'Agence canadienne de classement du boeuf

Source: Agence canadienne d'inspection des aliments (ACIA)

Exportations domestiques				Importations			
Viande de veau (tonnes)	1er janv. au 31 juil. 2023			Viande de veau (tonnes)	1er janv. au 23 sept. 2023		
	2023	2022	% chg		2023	2022	% chg
États-Unis	2 223	2 061	7.9 %	Nouvelle-Zélande	604	367	64.7 %
Émirats Arabes Unis	96	121	-20.6 %	États-Unis	492	377	30.4 %
Qatar	5	0	-	Australie	0	0	
Autres	0	3		<b>U.E-27</b>			
<b>Total</b>	<b>2 324</b>	<b>2 186</b>	<b>6.3 %</b>	Pays-Bas	403	366	10.3 %
				Autres	160	197	-18.9 %
				<b>U.E-27 total</b>	<b>564</b>	<b>563</b>	<b>0.1 %</b>
				Autres	0	1	
				<b>Total</b>	<b>1 660</b>	<b>1 308</b>	<b>26.9 %</b>

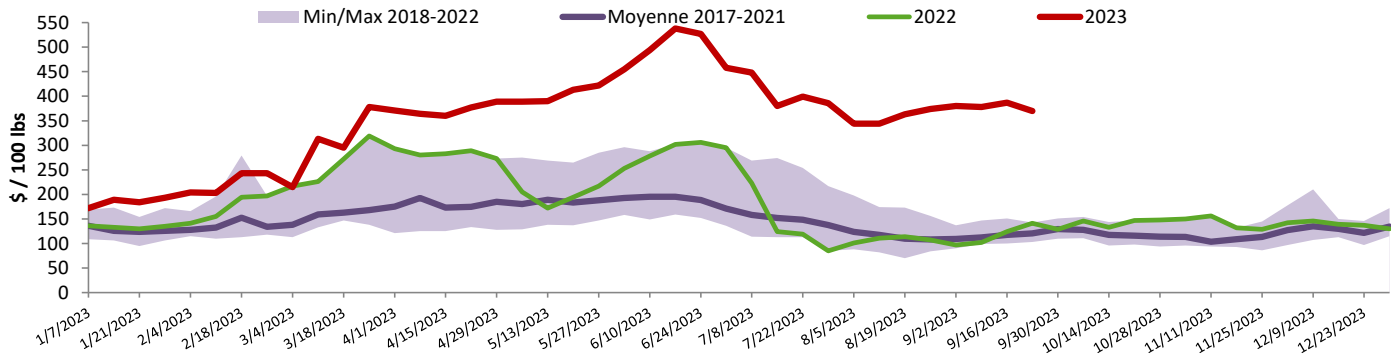
Source : Statistique Canada

Source : ACIA

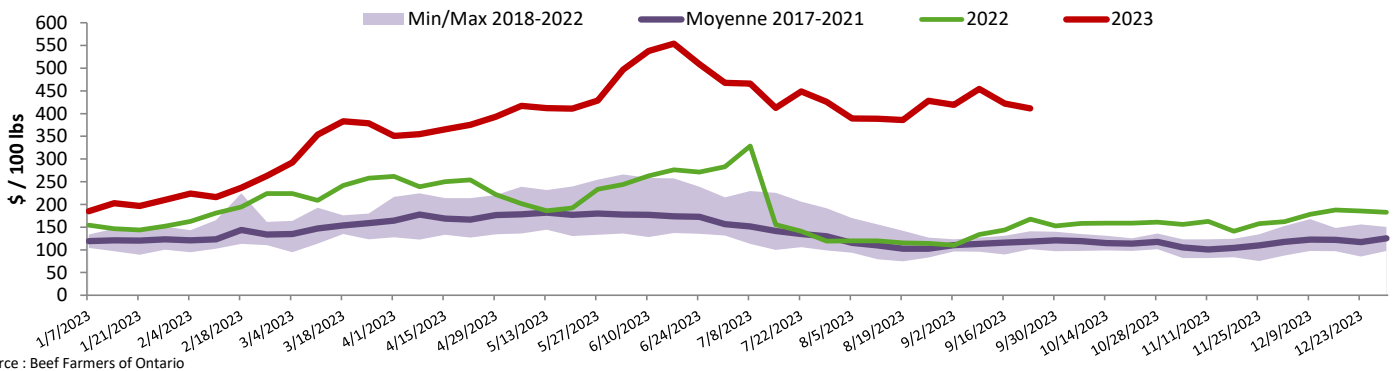




### Prix au Québec du veau - mâle: bon 90-120 lbs



### Prix en Ontario du veau - 125 lbs et moins



## États-Unis

Semaine se terminant le 16 septembre 2023

#### Abattage sous inspection fédérale

	Hebdomadaire			Annuel à ce jour		
	2023	2022	% chg	2023	2022	% chg
Nourris au lait/nature						
Nord-Est et Centre-Nord*	2 597	2 638	-1.6 %	89 379	103 913	-14.0 %
Autres veaux	2 747	4 576	-40.0 %	118 716	150 801	-21.3 %
	<b>5 344</b>	<b>7 214</b>	<b>-25.9 %</b>	<b>208 095</b>	<b>254 714</b>	<b>-18.3 %</b>
Production						
Veaux (million lbs)	0.8	1.0	-20.0 %	33.2	37.4	-11.2 %
Poids vif (lbs)	271	238	13.9 %			
Poids habillé (lbs)	159	138	15.2 %			

Source : USDA

#### Pennsylvania Calf Auction

Bouvillons évalués Holstein*					16 septembre 2023	
			\$ / 100 lbs			
	poids	tête	Min	Max		
Number 1	- 89 lbs	29	300.00	420.00		
	90 - 120 lbs	152	110.00	420.00		
	+ 120 lbs	5	280.00	360.00		
Croisements de boeuf		40	480.00	770.00		
Number 2	- 100 lbs	50	170.00	390.00		
	+ 100 lbs	14	190.00	340.00		
Croisements de boeuf		0	0.00	0.00		
Number 3	- 100 lbs	7	50.00	230.00		
	+ 100 lbs	5	180.00	250.00		
Croisements de boeuf		0	0.00	0.00		

\* Ne comprend pas la totalité des têtes vendues

#### Nord-Est et Centre-Nord

(Carrosse de veaux, base chaud – payé au producteur (sans peau, 225-315 lbs))

Nourriture spéciale : Nourris au lait, nature			
\$US / 100 lbs		prix moyen ponc	Min Max
N'appartenant pas à une entreprise de	440.37		435.00 450.00

Source : USDA

Source : USDA