

**Coup d'œil sur le veau - CANADA**

Pour la semaine se terminant le 2 septembre 2023

Encan vivant du Québec											
Veaux laitiers	Quantité	2023			2022			Volume (à ce jour)			
		Prix (\$ / 100 lbs)			Prix (\$ / 100 lbs)			tête			
	(tête)	Moyen	Min	Max	(tête)	Moyen	Min	Max	2023	2022	% chg
Mâle Holstein											
Bon 90 - 120 lbs	677	380.00	250.00	430.00	310	97.00	85.00	110.00	17 062	15 825	7.8 %
Bon 121 - 140 lbs	161	370.00	320.00	430.00	77	99.00	90.00	110.00	5 538	5 786	-4.3 %
Moyen 90 - 140 lbs	395	322.00	185.00	385.00	241	77.00	55.00	95.00	13 338	13 370	-0.2 %
Divers - Tous poids	194	130.00	20.00	290.00	110	38.00	20.00	60.00	5 843	6 200	-5.8 %
Femelle Holstein											
Bonne 90 - 120 lbs	60	333.00	250.00	705.00	27	64.00	40.00	100.00	1 516	1 382	9.7 %
Autres races laitières (tous poids)	30	177.00	48.00	460.00	6	38.00	20.00	60.00	611	599	2.0 %
Croisements de boucherie (tous poids)	643	752.00	460.00	870.00	362	323.00	185.00	405.00	19 742	16 586	19.0 %
Les bovins de grain A2 (sans peau)	1,250	365.00	n/a	n/a	1,163	316.00	n/d	n/d	49 257	47 286	4.2 %
688 lbs vif / 375-419 lbs sans peau											

Source: Les producteurs de bovins du Québec

Encan vivant de l'Ontario											
	Quantité	2023			2022			Volume (à ce jour)			
		Prix (\$ / 100 lbs)			Prix (\$ / 100 lbs)			tête			
	(tête)	Moyen	Min	Max	(tête)	Moyen	Min	Max	2023	2022	% chg
+ 600 lbs	584	211.51	189.94	234.42	552	162.74	140.22	178.47	20 670	22 523	-8.2 %
451 - 600 lbs	32	183.21	161.67	205.83	34	139.43	120.56	158.50	962	1 174	-18.1 %
301 - 450 lbs	18	210.21	172.50	240.41	33	157.37	96.18	259.77	896	1 004	-10.8 %
126 - 300 lbs	118	387.72	231.65	622.29	135	138.53	78.44	258.21	4 373	4 739	-7.7 %
- 125 lbs	952	419.41	245.59	733.15	950	110.16	64.82	301.81	28 095	28 607	-1.8 %

Abattage sous inspection fédérale									
	Hebdomadaire			Annuel à ce jour			Poids carcasse lbs (jan-juillet)		
	2023	2022	% chg	2023	2022	% chg	2023	2022	% chg
Québec	2 869	2 865	0.1 %	107 514	105 912	1.5 %	370	355	4.0 %
Autres provinces	0	0	-	0	1	-	-	-	-
Canada	2 869	2 865	0.1 %	107 514	105 913	1.5 %	370	355	4.0 %

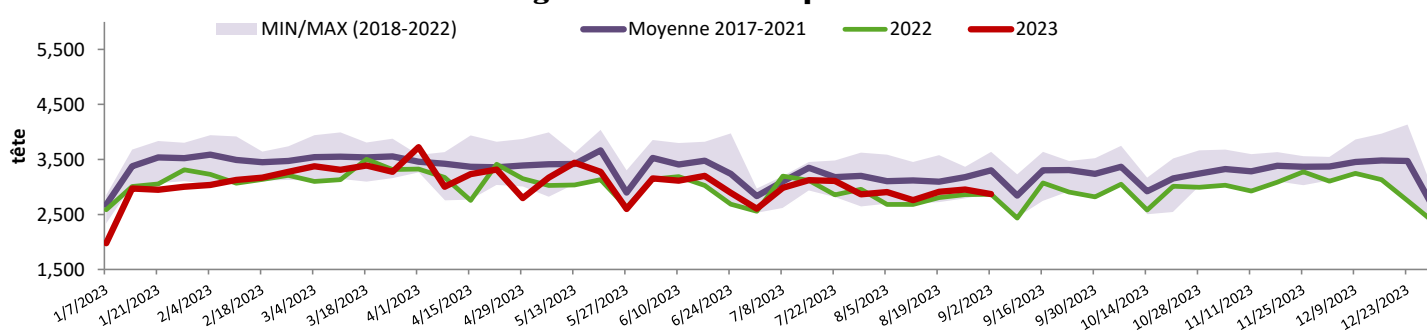
Source: L'Agence canadienne de classement du boeuf

Source: Agence canadienne d'inspection des aliments (ACIA)

Exportations domestiques				Importations			
Viande de veau (tonnes)	1er janv. au 31 juil. 2023			Viande de veau (tonnes)	1er janv. au 2 sept. 2023		
	2023	2022	% chg		2023	2022	% chg
États-Unis	2 223	2 061	7.9 %	États-Unis	466	352	32.4 %
Émirats Arabes Unis	96	121	-20.6 %	Nouvelle-Zélande	127	215	-41.0 %
Qatar	5	0	-	Australie	0	0	
Autres	0	3		U.E-27			
Total	2 324	2 186	6.3 %	Pays-Bas	323	339	-4.8 %
				Autres	131	192	-31.6 %
				U.E-27 total	454	531	-14.4 %
				Autres	0	1	
				Total	1 047	1 098	-4.7 %

Source : Statistique Canada

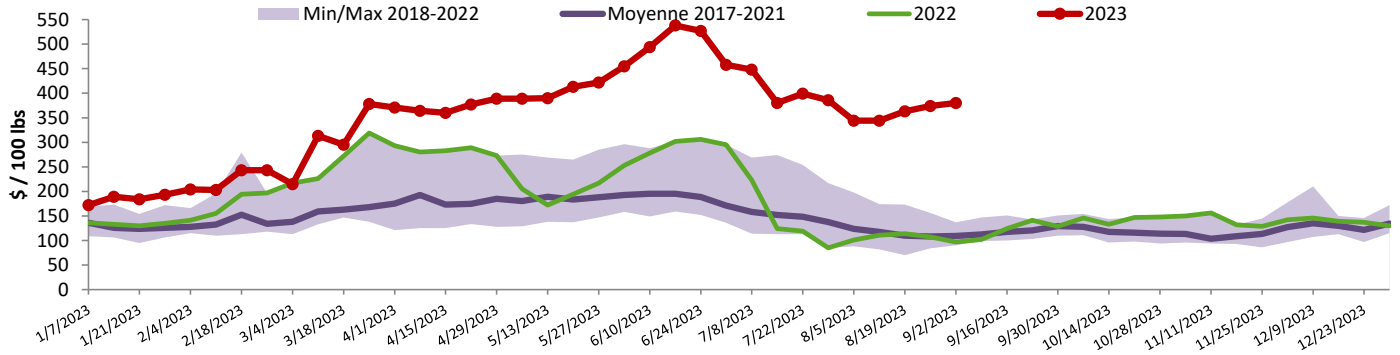
Source : ACIA

Abattage de veaux sous inspection fédérale - Canada

Source : Canadian Beef Grading Agency

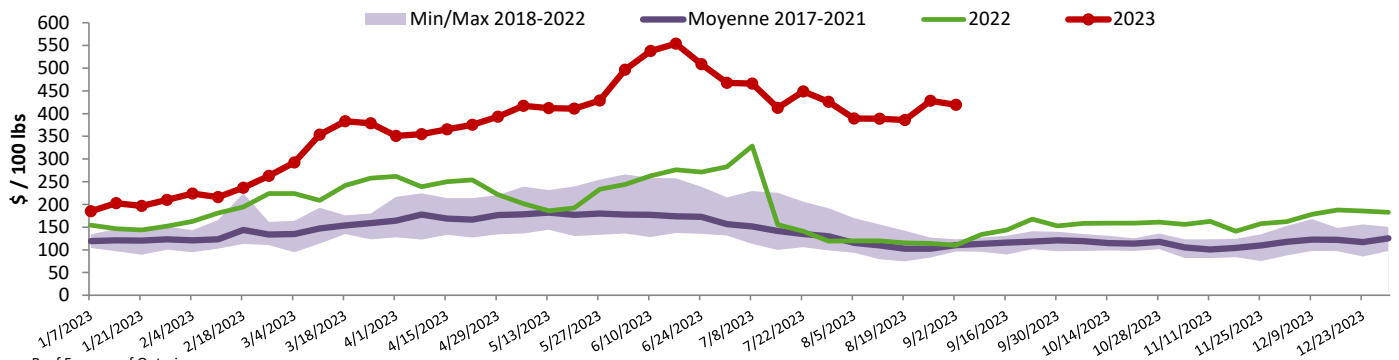


Prix au Québec du veau - mâle: bon 90-120 lbs



Source : Les producteurs de bovins du Québec

Prix en Ontario du veau - 125 lbs et moins



Source : Beef Farmers of Ontario

États-Unis

Semaine se terminant le 26 août 2023

Abattage sous inspection fédérale

	Hebdomadaire			Annuel à ce jour		
	2023	2022	% chg	2023	2022	% chg
Nourris au lait/nature						
Nord-Est et Centre-Nord*	2 451	2 530	-3.1 %	82 715	96 564	-14.3 %
Autres veaux	3 160	4 968	-36.4 %	110 124	137 087	-19.7 %
Production	5 611	7 498	-25.2 %	192 839	233 651	-17.5 %
Production						
Veaux (million lbs)	0.9	1.0	-10.0 %	30.8	34.5	-10.7 %
Poids vif (lbs)	263	231	13.9 %			
Poids habillé (lbs)	155	134	15.7 %			

Source : USDA

Pennsylvania Calf Auction

		26 août 2023			
		\$ / 100 lbs			
		poids	tête	Min	Max
Number 1	- 89 lbs		42	270.00	400.00
	90 - 120 lbs		160	220.00	360.00
	+ 120 lbs		2	275.00	280.00
Croisements de boeuf			61	360.00	700.00
Number 2	- 100 lbs		56	187.00	310.00
	+ 100 lbs		44	200.00	300.00
Croisements de boeuf			2	235.00	250.00
Number 3	- 100 lbs		35	90.00	295.00
	+ 100 lbs		19	125.00	275.00
Croisements de boeuf			0	0.00	0.00

* Ne comprend pas la totalité des têtes vendues

Nord-Est et Centre-Nord

(Carrosse de veaux, base chaud – payé au producteur (sans peau, 225-315 lbs))

Nourriture spéciale : Nourris au lait, nature

\$US / 100 lbs	prix moyen ponc	Min	Max
N'appartenant pas à une entreprise de	432.61	425.00	445.00

Source : USDA

Source : USDA