

**Coup d'œil sur le veau - CANADA**

Pour la semaine se terminant le 19 août 2023

Encan vivant du Québec											
Veaux laitiers	Quantité	2023			2022				Volume (à ce jour)		
		(tête)	Prix (\$ / 100 lbs)			(tête)	Prix (\$ / 100 lbs)			tête	
		Moyen	Min	Max		Moyen	Min	Max	2023	2022	% chg
Mâle Holstein											
Bon 90 - 120 lbs	583	363.00	320.00	395.00	295	114.00	100.00	125.00	15 844	15 163	4.5 %
Bon 121 - 140 lbs	202	350.00	300.00	380.00	91	113.00	100.00	125.00	5 233	5 609	-6.7 %
Moyen 90 - 140 lbs	368	309.00	250.00	360.00	219	88.00	60.00	115.00	12 541	12 904	-2.8 %
Divers - Tous poids	204	106.00	20.00	260.00	100	37.00	20.00	60.00	5 468	5 988	-8.7 %
Femelle Holstein											
Bonne 90 - 120 lbs	59	285.00	220.00	355.00	26	91.00	40.00	140.00	1 404	1 336	5.1 %
Autres races laitières (tous poids)	26	237.00	50.00	490.00	6	34.00	6.00	100.00	560	582	-3.8 %
Croisements de boucherie (tous poids)	658	605.00	400.00	720.00	612	214.00	80.00	370.00	18 442	15 853	16.3 %
Les bovins de grain A2 (sans peau)	1,220	360.00	n/a	n/a	1,372	312.00	n/d	n/d	46 649	44 853	4.0 %
688 lbs vif / 375-419 lbs sans peau											

Source: Les producteurs de bovins du Québec

Encan vivant de l'Ontario											
	Quantité	2023			2022				Volume (à ce jour)		
		(tête)	Prix (\$ / 100 lbs)			(tête)	Prix (\$ / 100 lbs)			tête	
		Moyen	Min	Max		Moyen	Min	Max	2023	2022	% chg
+ 600 lbs	617	197.53	175.20	218.82	535	160.14	138.28	175.71	19 571	21 308	-8.2 %
451 - 600 lbs	17	158.48	112.71	183.94	30	137.81	109.83	166.83	912	1 102	-17.2 %
301 - 450 lbs	24	218.25	174.58	267.60	38	149.97	124.97	197.34	859	946	-9.2 %
126 - 300 lbs	158	308.53	186.32	527.94	111	122.28	79.34	242.64	4 164	4 467	-6.8 %
- 125 lbs	992	385.92	257.88	600.08	811	115.37	67.41	267.25	26 307	26 728	-1.6 %

Abattage sous inspection fédérale									
	Hebdomadaire			Annuel à ce jour			Poids carcasse lbs (jan-juin)		
	2023	2022	% chg	2023	2022	% chg	2023	2022	% chg
Québec	2 910	2 806	3.7 %	101 691	100 187	1.5 %	371	356	4.3 %
Autres provinces	0	0	-	0	1	-	-	-	-
Canada	2 910	2 806	3.7 %	101 691	100 188	1.5 %	371	356	4.3 %

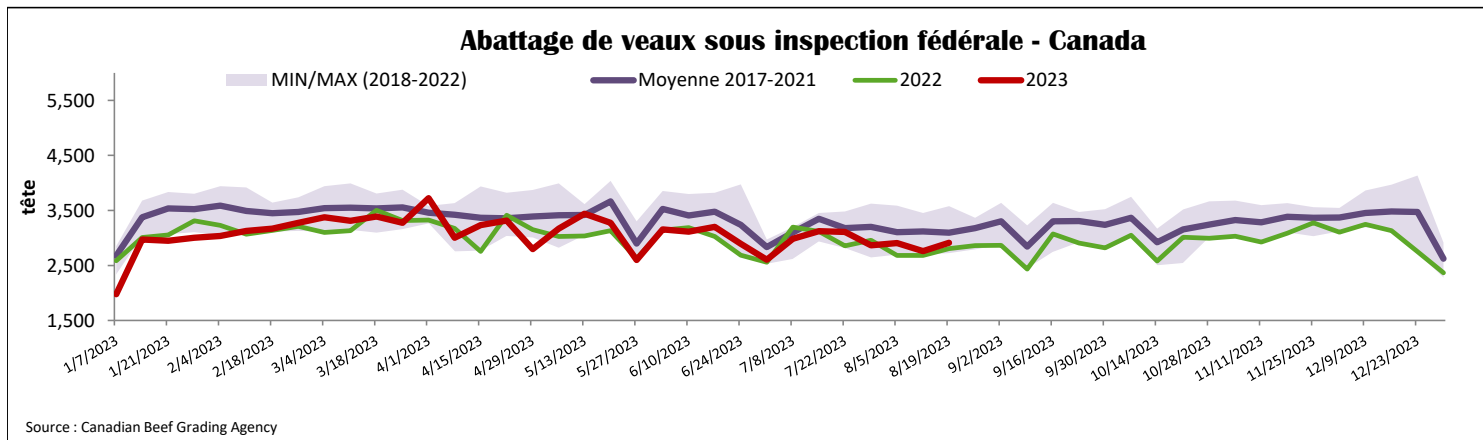
Source: L'Agence canadienne de classement du boeuf

Source: Agence canadienne d'inspection des aliments (ACIA)

Exportations domestiques					Importations				
Viande de veau (tonnes)	1er janv. au 30 juin 2023				Viande de veau (tonnes)	1er janv. au 19 août 2023			
	2023	2022	% chg			2023	2022	% chg	
États-Unis	1 937	1 791	8.1 %		États-Unis	462	327	41.0 %	
Émirats Arabes Unis	84	109	-23.0 %		Nouvelle-Zélande	32	139	-77.3 %	
Qatar	5	0	-		Australie	0	0		
Autres	0	3			U.E-27				
Pays-Bas					Pays-Bas	322	313	2.7 %	
Autres					Autres	131	170	-23.0 %	
Total	2 026	1 904	6.4 %		U.E-27 total	453	483	-6.4 %	
					Autres	0	1		
					Total	946	950	-0.5 %	

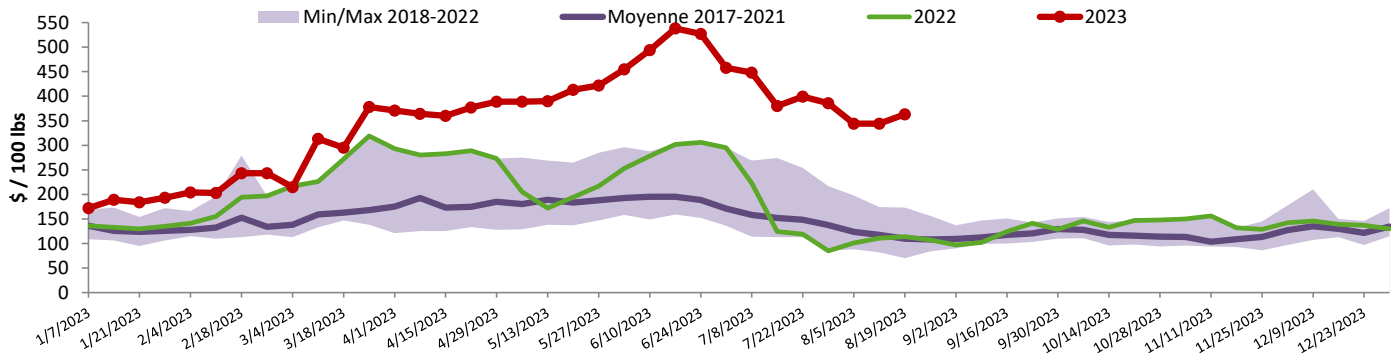
Source : Statistique Canada

Source : ACIA



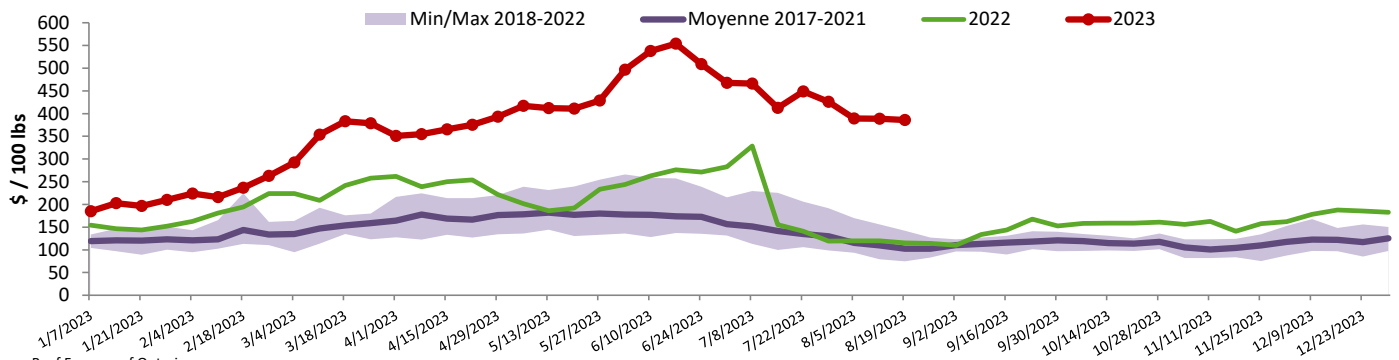


Prix au Québec du veau - mâle: bon 90-120 lbs



Source : Les producteurs de bovins du Québec

Prix en Ontario du veau - 125 lbs et moins



Source : Beef Farmers of Ontario

États-Unis

Semaine se terminant le 12 août 2023

Abattage sous inspection fédérale

	Hebdomadaire			Annuel à ce jour		
	2023	2022	% chg	2023	2022	% chg
Nourris au lait/nature						
Nord-Est et Centre-Nord*	2 434	2 560	-4.9 %	77 611	91 151	-14.9 %
Autres veaux	3 433	4 407	-22.1 %	104 077	127 800	-18.6 %
Production	5 867	6 967	-15.8 %	181 688	218 951	-17.0 %
Veaux (million lbs)	1.0	0.9	11.1 %	29.0	32.5	-10.8 %
Poids vif (lbs)	277	237	16.9 %			
Poids habillé (lbs)	163	137	19.0 %			

Source : USDA

Pennsylvania Calf Auction

Bouvillons évalués Holstein*		12 août 2023		
			\$ / 100 lbs	
	poids	tête	Min	Max
Number 1	- 89 lbs	50	200.00	375.00
	90 - 120 lbs	212	95.00	345.00
	+ 120 lbs	15	250.00	305.00
Croisements de boeuf		70	380.00	700.00
Number 2	- 100 lbs	92	120.00	295.00
	+ 100 lbs	51	100.00	285.00
Croisements de boeuf		27	325.00	575.00
Number 3	- 100 lbs	114	100.00	265.00
	+ 100 lbs	28	110.00	265.00
Croisements de boeuf		0	0.00	0.00

* Ne comprend pas la totalité des têtes vendues

Nord-Est et Centre-Nord

(Carcasse de veaux, base chaud – payé au producteur (sans peau, 225-315 lbs))

Nourriture spéciale : Nourris au lait, nature			
\$US / 100 lbs		prix moyen ponc	Min Max
N'appartenant pas à une entreprise de		427.01	425.00 435.00

Source : USDA

Source : USDA