

**Coup d'œil sur le veau - CANADA**

Pour la semaine se terminant le 18 novembre 2023

Encan vivant du Québec											
Veaux laitiers	Quantité (tête)	2023			Quantité (tête)	2022			Volume (à ce jour) tête		
		Prix (\$ / 100 lbs)				Prix (\$ / 100 lbs)			2023	2022	% chg
Mâle Holstein		Moyen	Min	Max	Moyen	Min	Max				
Bon 90 - 120 lbs	577	488.00	430.00	530.00	434	132.00	120.00	145.00	23 522	21 194	11.0 %
Bon 121 - 140 lbs	144	471.00	435.00	500.00	163	134.00	120.00	145.00	7 212	7 407	-2.6 %
Moyen 90 - 140 lbs	356	402.00	300.00	505.00	407	111.00	80.00	135.00	17 390	17 063	1.9 %
Divers - Tous poids	204	132.00	30.00	340.00	183	56.00	30.00	100.00	7 915	7 904	0.1 %
Femelle Holstein											
Bonne 90 - 120 lbs	55	397.00	300.00	460.00	19	96.00	70.00	120.00	2 083	1 749	19.1 %
Autres races laitières (tous poids)	43	191.00	50.00	445.00	32	73.00	30.00	145.00	979	854	14.6 %
Croisements de boucherie (tous poids)	600	793.00	582.00	915.00	585	349.00	150.00	450.00	27 153	22 011	23.4 %
Les bovins de grain A2 (sans peau)	1,452	395.00	n/a	n/a	1,007	355.00	n/d	n/d	63 665	61 134	4.1 %
688 lbs vif / 375-419 lbs sans peau											

Source: Les producteurs de bovins du Québec

Encan vivant de l'Ontario											
	Quantité (tête)	2023			Quantité (tête)	2022			Volume (à ce jour) tête		
		Prix (\$ / 100 lbs)				Prix (\$ / 100 lbs)			2023	2022	% chg
+ 600 lbs	563	234.97	211.92	252.23	558	198.32	170.74	223.17	26 464	28 296	-6.5 %
451 - 600 lbs	57	323.13	201.28	518.12	33	128.02	107.77	148.68	1 202	1 506	-20.2 %
301 - 450 lbs	43	252.70	176.74	308.43	50	181.34	130.13	241.64	1 344	1 463	-8.1 %
126 - 300 lbs	158	385.99	249.37	587.22	95	137.53	97.98	237.96	5 926	6 060	-2.2 %
- 125 lbs	944	499.70	343.91	763.99	813	141.13	92.77	304.26	38 217	37 782	1.2 %

Abattage sous inspection fédérale									
	Hebdomadaire			Annuel à ce jour			Poids carcasse lbs (jan-oct)		
	2023	2022	% chg	2023	2022	% chg	2023	2022	% chg
Québec	2 884	3 087	-6.6 %	138 866	137 821	0.8 %	368	354	3.7 %
Autres provinces	0	0	-	0	1	-	-	-	-
Canada	2 884	3 087	-6.6 %	138 866	137 822	0.8 %	368	354	3.7 %

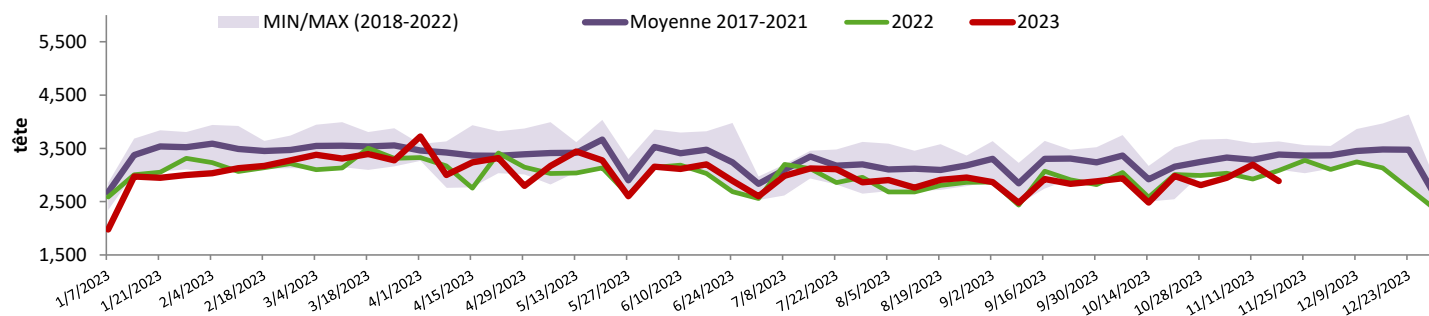
Source: L'Agence canadienne de classement du bœuf

Source: Agence canadienne d'inspection des aliments (ACIA)

Exportations domestiques					Importations				
Viande de veau (tonnes)	1er janv. au 30 sept. 2023	2023	2022	% chg	Viande de veau (tonnes)	1er janv. au 18 nov. 2023	2023	2022	% chg
États-Unis		2 775	2 701	2.7 %	Nouvelle-Zélande		1 295	1 691	-23.4 %
Émirats Arabes Unis		117	143	-18.1 %	États-Unis		528	553	-4.6 %
Qatar		5	3	-	Australie		0	0	
Autres		0	3		U.E-27				
Total		2 897	2 851	1.6 %	Pays-Bas		550	459	19.8 %
					Autres		256	272	-5.8 %
					U.E-27 total		807	731	10.3 %
					Autres		0	1	
					Total		2 629	2 977	-11.7 %

Source : Statistique Canada

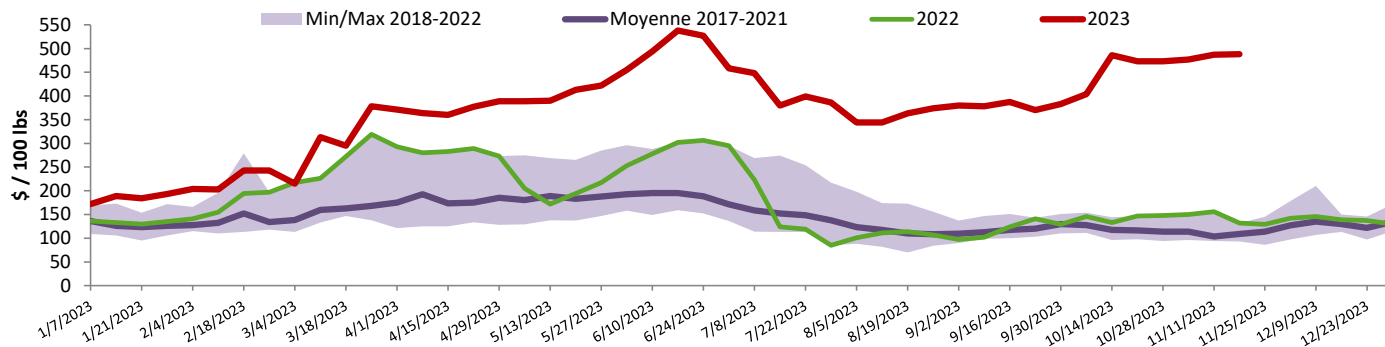
Source : ACIA

Abattage de veaux sous inspection fédérale - Canada

Source : Canadian Beef Grading Agency

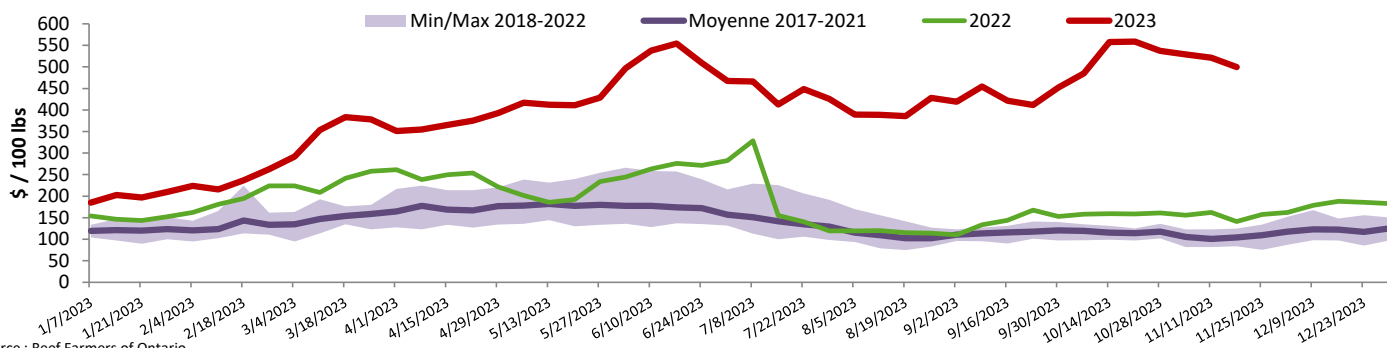


Prix au Québec du veau - mâle: bon 90-120 lbs



Source : Les producteurs de bovins du Québec

Prix en Ontario du veau - 125 lbs et moins



Source : Beef Farmers of Ontario

États-Unis

Semaine se terminant le 11 novembre 2023

Abattage sous inspection fédérale

	Hebdomadaire			Annuel à ce jour		
	2023	2022	% chg	2023	2022	% chg
Nourris au lait/nature						
Nord-Est et Centre-Nord	2 828	2 512	12.6 %	110 152	124 934	-11.8 %
Autres veaux	2 172	4 103	-47.1 %	138 619	185 195	-25.1 %
	5 000	6 615	-24.4 %	248 771	310 129	-19.8 %
Production						
Veaux (million lbs)	1.0	1.0	0.0 %	40.6	45.4	-10.6 %
Poids vif (lbs)	303	258	17.4 %			
Poids habillé (lbs)	180	151	19.2 %			

Source : USDA

Pennsylvania Calf Auction

Bouillons évalués Holstein* 11 novembre 2023				
			\$ / 100 lbs	
	poids	tête	Min	Max
Number 1	- 89 lbs	42	340.00	450.00
	90 - 120 lbs	208	210.00	485.00
	+ 120 lbs	0	0.00	0.00
Croisements de boeuf		32	485.00	810.00
Number 2	- 100 lbs	40	200.00	415.00
	+ 100 lbs	19	225.00	385.00
Croisements de boeuf		51	600.00	700.00
Number 3	- 100 lbs	17	100.00	385.00
	+ 100 lbs	7	140.00	275.00
Croisements de boeuf		0	0.00	0.00

* Ne comprend pas la totalité des têtes vendues

Source : USDA

Nord-Est et Centre-Nord

(Carcasse de veaux, base chaud – payé au producteur (sans peau, 225-315 lbs))

Nourriture spéciale : Nourris au lait, nature

\$US / 100 lbs	prix moyen ponc	Min	Max
N'appartenant pas à une entreprise de	445.50	438.00	460.00

Source : USDA