

**Coup d'œil sur le veau - CANADA**

Pour la semaine se terminant le 16 septembre 2023

Encan vivant du Québec												
Veaux laitiers	Quantité (tête)	2023 Prix (\$ / 100 lbs)			2022 Prix (\$ / 100 lbs)				Volume (à ce jour) tête			
		Moyen	Min	Max	Quantité (tête)	Moyen	Min	Max	2023	2022	% chg	
Mâle Holstein												
Bon 90 - 120 lbs	604	387.00	345.00	420.00	415	124.00	110.00	145.00	18 199	16 499	10.3 %	
Bon 121 - 140 lbs	141	372.00	330.00	405.00	102	129.00	115.00	145.00	5 818	5 962	-2.4 %	
Moyen 90 - 140 lbs	462	307.00	195.00	365.00	139	96.00	70.00	115.00	14 112	13 655	3.3 %	
Divers - Tous poids	213	122.00	20.00	320.00	90	50.00	30.00	90.00	6 240	6 371	-2.1 %	
Femelle Holstein												
Bonne 90 - 120 lbs	59	323.00	200.00	360.00	20	94.00	60.00	115.00	1 613	1 420	13.6 %	
Autres races laitières (tous poids)	57	214.00	20.00	390.00	12	60.00	30.00	105.00	691	620	11.5 %	
Croisements de boucherie (tous poids)	705	715.00	535.00	830.00	387	390.00	240.00	515.00	21 112	17 279	22.2 %	
Les bovins de grain A2 (sans peau)	1,167	371.00	n/a	n/a	1,380	322.00	n/d	n/d	51 865	49 806	4.1 %	
688 lbs vif / 375-419 lbs sans peau												

Source: Les producteurs de bovins du Québec

Encan vivant de l'Ontario											
	Quantité (tête)	2023 Prix (\$ / 100 lbs)			2022 Prix (\$ / 100 lbs)				Volume (à ce jour) tête		
		Moyen	Min	Max	Quantité (tête)	Moyen	Min	Max	2023	2022	% chg
+ 600 lbs	583	214.38	191.81	233.69	599	174.38	154.74	194.11	21 691	23 538	-7.8 %
451 - 600 lbs	14	208.98	206.00	211.86	25	151.33	123.48	174.44	989	1 220	-18.9 %
301 - 450 lbs	52	334.83	236.83	428.32	43	191.30	135.28	245.98	956	1 080	-11.5 %
126 - 300 lbs	172	386.29	228.60	602.44	140	174.30	93.43	315.54	4 643	4 977	-6.7 %
- 125 lbs	995	421.85	281.28	709.10	891	143.83	78.70	379.37	29 940	30 343	-1.3 %

Abattage sous inspection fédérale									
	Hebdomadaire			Annuel à ce jour			Poids carcasse lbs (jan-juillet)		
	2023	2022	% chg	2023	2022	% chg	2023	2022	% chg
Québec	2 922	3 072	-4.9 %	112 912	111 419	1.3 %	370	355	4.0 %
Autres provinces	0	0	-	0	1	-	-	-	-
Canada	2 922	3 072	-4.9 %	112 912	111 420	1.3 %	370	355	4.0 %

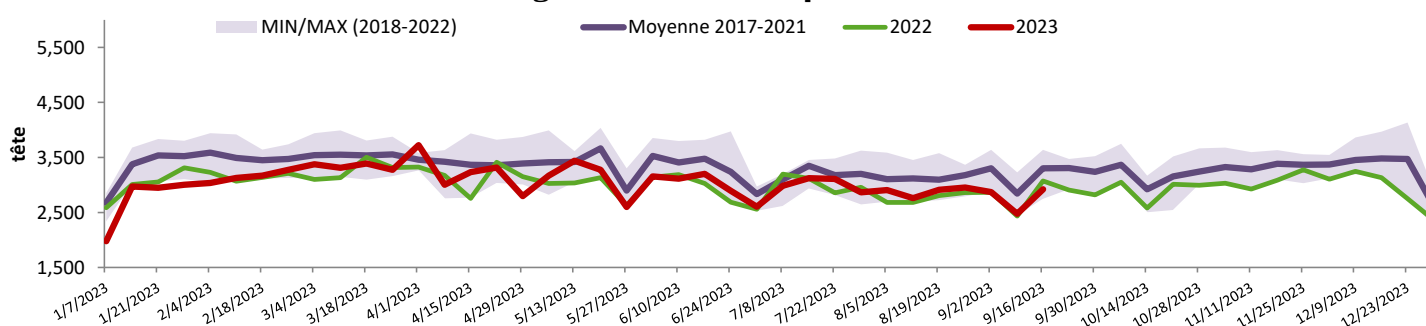
Source: L'Agence canadienne de classement du boeuf

Source: Agence canadienne d'inspection des aliments (ACIA)

Exportations domestiques				Importations			
Viande de veau (tonnes)	1er janv. au 31 juil. 2023	2023		2022		2023	
		2023	2022	% chg	2023	2022	% chg
États-Unis		2 223	2 061	7.9 %	490	357	37.5 %
Émirats Arabes Unis		96	121	-20.6 %	394	348	13.3 %
Qatar		5	0	-	0	0	
Autres		0	3				
Total		2 324	2 186	6.3 %	884	705	25.3 %
				U.E-27 Pays-Bas: 326, 365, -10.7 % Autres: 139, 197, -29.6 % U.E-27 total: 465, 563, -17.3 % Autres: 0, 1 Total: 1 349, 1 268, 6.4 %			

Source: Statistique Canada

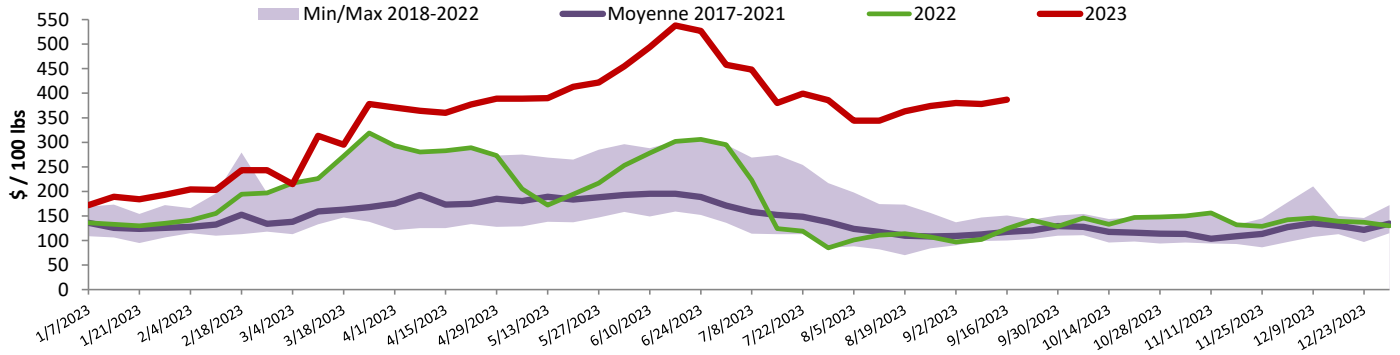
Source: ACIA

Abattage de veaux sous inspection fédérale - Canada

Source: Canadian Beef Grading Agency

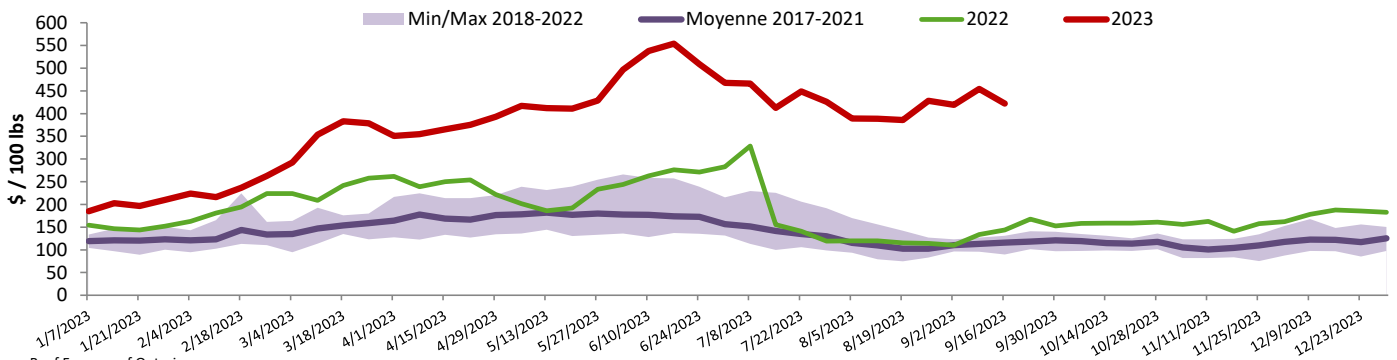


Prix au Québec du veau - mâle: bon 90-120 lbs



Source : Les producteurs de bovins du Québec

Prix en Ontario du veau - 125 lbs et moins



Source : Beef Farmers of Ontario

États-Unis

Semaine se terminant le 9 septembre 2023

Abattage sous inspection fédérale

	Hebdomadaire			Annuel à ce jour		
	2023	2022	% chg	2023	2022	% chg
Nourris au lait/nature						
Nord-Est et Centre-Nord*	2 088	2 121	-1.6 %	86 782	101 275	-14.3 %
Autres veaux	2 663	4 482	-40.6 %	115 969	146 225	-20.7 %
	4 751	6 603	-28.0 %	202 751	247 500	-18.1 %
Production						
Veaux (million lbs)	0.8	0.9	-11.1 %	32.4	36.4	-11.0 %
Poids vif (lbs)	278	230	20.9 %			
Poids habillé (lbs)	164	133	23.3 %			

Source : USDA

Pennsylvania Calf Auction

		9 septembre 2023			
				\$ / 100 lbs	
		poids	tête	Min	Max
Number 1	- 89 lbs	81		140.00	575.00
	90 - 120 lbs	168		110.00	585.00
	+ 120 lbs	5		235.00	350.00
Croisements de boeuf		52		360.00	720.00
Number 2	- 100 lbs	49		100.00	340.00
	+ 100 lbs	8		240.00	330.00
Croisements de boeuf		0		0.00	0.00
Number 3	- 100 lbs	30		80.00	305.00
	+ 100 lbs	2		250.00	300.00
Croisements de boeuf		0		0.00	0.00

* Ne comprend pas la totalité des têtes vendues

Nord-Est et Centre-Nord

(Carcasse de veaux, base chaud – payé au producteur (sans peau, 225-315 lbs))

Nourriture spéciale : Nourris au lait, nature

\$US / 100 lbs	prix moyen ponc	Min	Max
N'appartenant pas à une entreprise de	438.57	430.00	450.00

Source : USDA

Source : USDA